



AÑO CCCXXVII  
JUEVES 24 DE DICIEMBRE DE 1987  
SUPLEMENTO AL NUMERO 307

**PRESUPUESTOS  
GENERALES  
DEL ESTADO  
PARA EL EJERCICIO  
DE 1988**

**CUADROS-RESUMEN**



COMISIÓN DE PRESUPUESTOS Y CONTABILIDAD




**PRESUPUESTOS GENERALES DEL ESTADO  
PARA EL AÑO ECONOMICO 1.988  
ESTADO DE INGRESOS**



**ESTADO**

**1.988**

**ESTRUCTURA ECONOMICA  
DE LOS  
RECURSOS QUE SE PREVE  
LIQUIDAR DURANTE EL EJERCICIO**





## PRESUPUESTOS GENERALES DEL ESTADO

EJERCICIO PRESUPUESTARIO

1 9 8 8

## INGRESOS DEL ESTADO

CODIGO ECONO- MICO	EXPLICACION DEL INGRESO	TOTAL DOTACIONES (En miles de pesetas)	
		POR CONCEPTO	POR ARTICULO Y CAPITULO
	<b>CAP-1 IMPUESTOS DIRECTOS</b>		
100	ART-10 Sobre la Renta De las personas físicas		
	00 Imp. s/ la Renta de las Personas Físicas	2.291.000.000	
		-----	2.291.000.000
101	De Sociedades		
	00 Impuesto sobre Sociedades	724.000.000	
	01 Cánones Cia Telefónica Nal de España	29.400.000	
	02 Canon s/ invest. y explot. de hidrocarb.	50.000	
		-----	753.450.000
109	Impuestos extinguidos por supresion	50.000	
		-----	3.044.500.000
	ART-11 Sobre el Capital		
110	Impuesto General sobre Sucesiones y Donaciones	5.000.000	
111	Impuesto extraordinario sobre el patrimonio de las personas físicas	14.000.000	
		-----	19.000.000
	ART-12 Cotizaciones sociales		
120	Cotizaciones de los regimenes especiales de funcionarios		
	00 Cuota de Derechos Pasivos	43.500.000	
		-----	43.500.000
	<b>TOTAL CAPITULO 1</b>		<b>3.107.000.000</b>
	<b>CAP-2 IMPUESTOS INDIRECTOS</b>		
200	ART-20 Sobre trans. patrim. y actos jurid. document.		
201	Sobre Transmisiones Intervivos	29.100.000	
	Sobre actos jurídicos documentados	35.500.000	
		-----	64.600.000
210	ART-21 Sobre el Valor Añadido.		
	Impuesto sobre el Valor Añadido.		
	00 IVA sobre Importaciones.	723.000.000	
	01 IVA sobre Operaciones Interiores.	1.255.900.000	
		-----	1.978.900.000
			1.978.900.000
220	ART-22 Sobre consumos		
	Impuestos especiales		
	00 Sobre el Alcohol y bebidas derivadas.	75.900.000	
	01 Sobre cerveza.	10.600.000	
	02 Sobre Hidrocarburos.	522.900.000	
	03 Sobre labores de tabaco.	144.000.000	
		-----	753.400.000
			753.400.000
230	ART-23 Sobre trafico exterior		
231	Tarifa Exterior Comun.	50.978.000	
232	Derechos compensatorios (Prelevements)	38.508.000	
	Otros derechos arancelarios	297.300.000	
		-----	386.786.000
			386.786.000
240	ART-24 Monopolios fiscales.		
	Petroleos	80.000.000	
		-----	80.000.000
			80.000.000
280	ART-28 Otros impuestos indirectos		
281	Cotizacion produccion y almacenamiento azucar	8.538.800	
	Impuesto General sobre el Trafico de Empresas	22.000.000	
		-----	30.538.800
			30.538.800
290	ART-29 Impuestos indirectos extinguidos		
	Impuestos indirectos extinguidos	2.100.000	
		-----	2.100.000
			2.100.000
	<b>TOTAL CAPITULO 2</b>		<b>3.296.324.800</b>

CODIGO ECONOMICO	EXPLICACION DEL INGRESO	TOTAL DOTACIONES (En miles de pesetas)	
		POR CONCEPTO	POR ARTICULO Y CAPITULO
	<b>CAP-3 TASAS Y OTROS INGRESOS</b>		
309	ART-30 Venta de bienes Venta de otros bienes	21.200.000	21.200.000
310	ART-31 Prestacion de servicios De correos y telegrafos	70.000.000	
311	De la Administracion financiera		
	00 Renta de Aduanas. Derechos menores	1.368.000	
	01 Administracion y cobranza	5.664.000	
	02 Comision por Avales y Seguros en operaciones financieras con el exterior.	8.096.000	
	03 Premio de cobranza de los recursos propios de la CEE.	9.800.000	
	99 Otros	72.000	
		-----	
		25.000.000	95.000.000
320	ART-32 Tasas Fiscales Canon superficie de minas	150.000	
321	Tasas de juego.	40.200.000	
329	Otras tasas fiscales	250.000	
		-----	
			40.600.000
330	ART-33 Tributos parafiscales Tasas parafiscales del Estado	35.000.000	35.000.000
380	ART-38 Reintegros De ejercicios cerrados	15.500.000	
381	Del Presupuesto corriente	19.800.000	
		-----	
			35.300.000
391	ART-39 Otros ingresos Recargos y Multas		
	00 Recargo de apremio y prorroga	9.000.000	
	01 Intereses de demora	5.100.000	
	02 Multas y sanciones	400.000	
	99 Otros	300.000	
		-----	
		14.800.000	
399	Ingresos Diversos		
	00 Compensaciones de funcionarios publicos de Entes y Corporaciones de Derecho Publico.	8.200.000	
	01 Recursos Eventuales	33.800.000	
	02 Remanentes de Tesoreria de Organismos Autonomos suprimidos	6.400.000	
	99 Otros ingresos diversos	3.300.000	
		-----	
		51.700.000	66.500.000
		-----	
			293.600.000
	<b>TOTAL CAPITULO 3</b>		
	<b>CAP-4 TRANSFERENCIAS CORRIENTES</b>		
410	ART-41 De Organismos Autonomos Administrativos Transferencias corrientes de OO.AA. Administrativos	11.098.900	11.098.900
420	ART-42 De la Seguridad Social Transferencias corrientes de la Seguridad Social	13.109.865	13.109.865
430	ART-43 De OO.AA. Comerc., Industriales o Financieros Transferencias corrientes de OO.AA. Comerciales, Industriales o Financieros		
	00 Loterias y Apuestas del Estado	139.820.304	
	99 Otros	1.964.287	
		-----	
		141.784.591	141.784.591
450	ART-45 De Comunidades Autonomas Contribuciones concertadas		
	00 Cupo del Pais Vasco	45.000.000	
	01 De Navarra	646.000	
		-----	
		45.646.000	45.646.000

CODIGO ECONOMICO	EXPLICACION DEL INGRESO	TOTAL DOTACIONES (En miles de pesetas)	
		POR CONCEPTO	POR ARTICULO Y CAPITULO
470	ART-47 De Empresas Privadas Aportaciones de entidades aseguradoras para gastos de inspeccion	50.000	50.000
492	ART-49 Del Exterior Reembolso de la C.E.E	400.000	400.000
	<b>TOTAL CAPITULO 4</b>		<b>212.089.356</b>
	<b>CAP-5 INGRESOS PATRIMONIALES</b>		
513	ART-51 Intereses de anticipos y prestamos concedidos A OO.AA. Comerciales, Industriales o Financieros 99 Otros 969.100	969.100	
514	A Empresas Publicas y otros Entes Publicos 01 ICO 73.000.000 99 Otros 600.000	73.600.000	74.569.100
533	ART-53 Dividendos y participaciones en beneficios De Organismos Autonomos Comerciales, Industriales o Financieros 00 Caja Postal de Ahorros 5.226.300 01 Fabrica Nacional de Moneda y Timbre 3.341.500	8.567.800	
534	De Empresas Publicas y otros Entes Publicos 00 Tabacalera, S.A. 1.247.000 01 Compañia Telefonica Nacional de España S.A. 15.998.640 02 Salinas de Torrevejea 86.820 03 Banco de España 45.508.500 04 Otros Bancos Oficiales 1.727.000 05 Banco Exterior de España 739.560 99 Otras participaciones en beneficios 1.030.000	66.337.520	74.905.320
550	ART-55 Productos de concesiones y aprovecham. espec. De concesiones administrativas	1.400.000	1.400.000
590	ART-59 Otros Ingresos Patrimoniales Canon de arrendamiento de emisoras locales	32.000	32.000
	<b>TOTAL CAPITULO 5</b>		<b>150.906.420</b>
	<b>CAP-6 ENAJENACION DE INVERSIONES REALES</b>		
600	ART-60 De terrenos Venta de solares	8.237.600	8.237.600
619	ART-61 De las demas inversiones reales Venta de otras inversiones reales	13.137.600	13.137.600
	<b>TOTAL CAPITULO 6</b>		<b>21.375.200</b>
	<b>CAP-7 TRANSFERENCIAS DE CAPITAL</b>		
710	ART-71 De Organismos Autonomos Administrativos Transferencias de Capital de OO.AA. Administrativos	50.000.000	50.000.000
730	ART-73 De OO.AA. Comerc., Industriales o Financieros Transferencias de capital de OO.AA. Comerciales, Industriales o Financieros	20.052.862	20.052.862
791	ART-79 Del Exterior Transferencia de las Comunidades Europeas para financiar proyectos de inversion en el marco de los Fondos Estructurales. 01 Fondo Europeo de Desarrollo Regional (FEDER). 60.000.000 02 Fondo Social Europeo (FSE). 58.000.000		

CODIGO ECONOMICO	EXPLICACION DEL INGRESO	TOTAL DOTACIONES (En miles de pesetas)	
		POR CONCEPTO	POR ARTICULO Y CAPITULO
	03 FEOGA-Orientacion. 21.500.000		
	04 Retorno de la CECA por costes salariales y ayudas sociales por reconversion 5.000.000		
		144.500.000	144.500.000
	<b>TOTAL CAPITULO 7</b>		<b>214.552.862</b>
	<b>CAP-8 ACTIVOS FINANCIEROS</b>		
	ART-82 Reintegros de prestamos concedidos		
824	A Empresas Publicas y otros Entes Publicos	5.380.000	
826	A Corporaciones Locales y otros Entes Territoriales	108.000	
827	A Empresas Privadas	5.261.000	
828	A Familias e Instituciones sin fines de lucro	11.000	
			10.760.000
	<b>TOTAL CAPITULO 8</b>		<b>10.760.000</b>
	<b>TOTAL INGRESOS DEL ESTADO</b>		<b>7.306.608.638</b>



## PRESUPUESTOS GENERALES DEL ESTADO


RESUMEN GENERAL POR CAPITULOS Y ARTICULOS  
DEL PRESUPUESTO DE INGRESOS (En miles de pesetas)

EJERCICIO PRESUPUESTARIO

1988

SECCION: 88 SECCION DE INGRESOS DEL ESTADO

CAPITULOS Y ARTICULOS	ESTADO	01	TOTAL
<b>1-IMPUESTOS DIRECTOS</b>			
10-Sobre la Renta		3.044.500.000	3.044.500.000
11-Sobre el Capital		19.000.000	19.000.000
12-Cotizaciones sociales		43.500.000	43.500.000
<b>TOTAL CAPITULO 1</b>		<b>3.107.000.000</b>	<b>3.107.000.000</b>
<b>2-IMPUESTOS INDIRECTOS</b>			
20-Sobre trans. patrim. y actos jurid. document.		64.600.000	64.600.000
21-Sobre el Valor Añadido.		1.978.900.000	1.978.900.000
22-Sobre consumos		753.400.000	753.400.000
23-Sobre trafico exterior		386.786.000	386.786.000
24-Monopolios fiscales.		80.000.000	80.000.000
28-Otros impuestos indirectos		30.538.800	30.538.800
29-Impuestos indirectos extinguidos		2.100.000	2.100.000
<b>TOTAL CAPITULO 2</b>		<b>3.296.324.800</b>	<b>3.296.324.800</b>
<b>3-TASAS Y OTROS INGRESOS</b>			
30-Venta de bienes		21.200.000	21.200.000
31-Prestacion de servicios		95.000.000	95.000.000
32-Tasas Fiscales		40.600.000	40.600.000
33-Tributos parafiscales		35.000.000	35.000.000
38-Reintegros		35.300.000	35.300.000
39-Otros ingresos		66.500.000	66.500.000
<b>TOTAL CAPITULO 3</b>		<b>293.600.000</b>	<b>293.600.000</b>
<b>4-TRANSFERENCIAS CORRIENTES</b>			
41-De Organismos Autonomos Administrativos		11.098.900	11.098.900
42-De la Seguridad Social		13.109.865	13.109.865
43-De O.G.AA. Comerc., Industriales o Financieros		141.784.591	141.784.591
45-De Comunidades Autonomas		45.646.000	45.646.000
47-De Empresas Privadas		50.000	50.000
49-De Exterior		400.000	400.000
<b>TOTAL CAPITULO 4</b>		<b>212.089.356</b>	<b>212.089.356</b>
<b>5-INGRESOS PATRIMONIALES</b>			
51-Intereses de anticipos y prestamos concedidos		74.569.100	74.569.100
53-Dividendos y participaciones en beneficios		74.905.320	74.905.320
55-Productos de concesiones y aprovecham. espec.		1.400.000	1.400.000
59-Otros ingresos Patrimoniales		32.000	32.000
<b>TOTAL CAPITULO 5</b>		<b>150.908.420</b>	<b>150.908.420</b>
<b>6-ENAJENACION DE INVERSIONES REALES</b>			
60-De terrenos		8.237.600	8.237.600
61-De las demas inversiones reales		13.137.600	13.137.600
<b>TOTAL CAPITULO 6</b>		<b>21.375.200</b>	<b>21.375.200</b>
<b>7-TRANSFERENCIAS DE CAPITAL</b>			
71-De Organismos Autonomos Administrativos		50.000.000	50.000.000
73-De O.G.AA. Comerc., Industriales o Financieros		20.052.862	20.052.862
79-De Exterior		144.500.000	144.500.000
<b>TOTAL CAPITULO 7</b>		<b>214.552.862</b>	<b>214.552.862</b>
<b>8-ACTIVOS FINANCIEROS</b>			
82-Reintegros de prestamos concedidos		10.760.000	10.760.000
<b>TOTAL CAPITULO 8</b>		<b>10.760.000</b>	<b>10.760.000</b>
<b>TOTAL SECCION</b>		<b>7.308.608.838</b>	<b>7.308.608.838</b>



**PRESUPUESTOS GENERALES DEL ESTADO**

**ESTADO DE INGRESOS**



**ESTADO**

**RESUMEN GENERAL POR  
SERVICIOS Y CAPITULOS**



### PRESUPUESTOS GENERALES DEL ESTADO

ESTADO DE INGRESOS SUBSECTOR ESTADO  
RESUMEN GENERAL POR SERVICIOS Y CAPITULOS  
(Miles de pesetas)

EJERCICIO PRESUPUESTARIO  
**1.988**

SERVICIOS/ORGANISMOS	CAPITULO 1	CAPITULO 2	CAPITULO 3
SECCION 98 SECCION DE INGRESOS DEL ESTADO 01 SERVICIO DE INGRESOS DEL ESTADO TOTAL SECCION	3.107.000.000 3.107.000.000	3.296.324.800 3.296.324.800	293.600.000 293.600.000
<b>TOTAL PRESUPUESTO INGRESOS SUBSECTOR ESTADO</b>	<b>3.107.000.000</b>	<b>3.296.324.800</b>	<b>293.600.000</b>



**PRESUPUESTOS GENERALES DEL ESTADO**

**ESTADO DE INGRESOS SUBSECTOR ESTADO**  
**RESUMEN GENERAL POR SERVICIOS Y CAPITULOS**  
 (Miles de pesetas)

EJERCICIO PRESUPUESTARIO
<b>1.988</b>

CAPITULO 4	CAPITULO 5	CAPITULO 6	CAPITULO 7	CAPITULO 8	CAPITULO 9	TOTAL
212.089.356 212.089.356	150.906.420 150.906.420	21.375.200 21.375.200	214.552.862 214.552.862	10.760.000 10.760.000		7.306.608.638 7.306.608.638
212.089.356	150.906.420	21.375.200	214.552.862	10.760.000		7.306.608.638



## PRESUPUESTOS GENERALES DEL ESTADO

**RESUMEN GENERAL POR CAPITULOS  
DEL PRESUPUESTO DE INGRESOS**  
(En miles de pesetas)

EJERCICIO PRESUPUESTARIO
--------------------------

<b>1 9 8 8</b>
----------------

**SECCION: 98 SECCION DE INGRESOS DEL ESTADO**

CAPITULOS	RECURSOS
1-IMPUESTOS DIRECTOS	3.107.000.000
2-IMPUESTOS INDIRECTOS	3.296.324.800
3-TASAS Y OTROS INGRESOS	293.600.000
4-TRANSFERENCIAS CORRIENTES	212.089.356
<b>OPERACIONES CORRIENTES</b>	<b>6.809.014.156</b>
5-INGRESOS PATRIMONIALES	150.906.420
6-ENAJENACION DE INVERSIONES REALES	21.375.200
7-TRANSFERENCIAS DE CAPITAL	214.552.862
<b>OPERACIONES DE CAPITAL</b>	<b>386.834.482</b>
<b>OPERACIONES NO FINANCIERAS</b>	<b>7.295.848.638</b>
8-ACTIVOS FINANCIEROS	10.760.000
<b>OPERACIONES FINANCIERAS</b>	<b>10.760.000</b>
<b>TOTAL</b>	<b>7.306.608.838</b>




## PRESUPUESTOS GENERALES DEL ESTADO

EJERCICIO PRESUPUESTARIO

1988

PRESUPUESTO DE INGRESOS  
AMBITO: SUBSECTOR ESTADO  
RESUMEN GENERAL POR ARTICULOS Y SECCIONES

CAPITULOS Y ARTICULOS	SECCION 98	TOTAL
10 Sobre la Renta	3.044.500.000	3.044.500.000
11 Sobre el Capital	19.000.000	19.000.000
12 Cotizaciones sociales	43.500.000	43.500.000
<b>1 IMPUESTOS DIRECTOS</b>	<b>3.107.000.000</b>	<b>3.107.000.000</b>
20 Sobre trans. patrim. y actos jurid. document.	64.600.000	64.600.000
21 Sobre el Valor Añadido.	1.978.900.000	1.978.900.000
22 Sobre consumos	753.400.000	753.400.000
23 Sobre trafico exterior	386.786.000	386.786.000
24 Monopolios fiscales.	80.000.000	80.000.000
28 Otros impuestos indirectos	30.538.800	30.538.800
29 Impuestos indirectos extinguidos	2.100.000	2.100.000
<b>2 IMPUESTOS INDIRECTOS</b>	<b>3.296.324.800</b>	<b>3.296.324.800</b>
30 Venta de bienes	21.200.000	21.200.000
31 Prestacion de servicios	95.000.000	95.000.000
32 Tasas Fiscales	40.600.000	40.600.000
33 Tributos parafiscales	35.000.000	35.000.000
38 Reintegros	35.300.000	35.300.000
39 Otros ingresos	66.500.000	66.500.000
<b>3 TASAS Y OTROS INGRESOS</b>	<b>293.800.000</b>	<b>293.800.000</b>
41 De Organismos Autonomos Administrativos	11.098.900	11.098.900
42 De la Seguridad Social	13.109.865	13.109.865
43 De O.D.A.A. Comerc., Industriales o Financieros	141.784.591	141.784.591
45 De Comunidades Autonomas	45.646.000	45.646.000
47 De Empresas Privadas	50.000	50.000
49 Del Exterior	400.000	400.000
<b>4 TRANSFERENCIAS CORRIENTES</b>	<b>212.089.356</b>	<b>212.089.356</b>
51 Intereses de anticipos y prestamos concedidos	74.569.100	74.569.100
53 Dividendos y participaciones en beneficios	74.905.320	74.905.320
55 Productos de concesiones y aprovecham. espec.	1.400.000	1.400.000
59 Otros ingresos Patrimoniales	32.000	32.000
<b>5 INGRESOS PATRIMONIALES</b>	<b>150.906.420</b>	<b>150.906.420</b>
60 De terrenos	8.237.600	8.237.600
61 De las demas inversiones reales	13.137.600	13.137.600
<b>6 ENAJENACION DE INVERSIONES REALES</b>	<b>21.375.200</b>	<b>21.375.200</b>
71 De Organismos Autonomos Administrativos	50.000.000	50.000.000
73 De O.D.A.A. Comerc., Industriales o Financieros	20.052.862	20.052.862
79 Del Exterior	144.500.000	144.500.000
<b>7 TRANSFERENCIAS DE CAPITAL</b>	<b>214.552.862</b>	<b>214.552.862</b>
82 Reintegros de prestamos concedidos	10.760.000	10.760.000
<b>8 ACTIVOS FINANCIEROS</b>	<b>10.760.000</b>	<b>10.760.000</b>
<b>TOTAL</b>	<b>7.306.608.638</b>	<b>7.306.608.638</b>





**PRESUPUESTOS GENERALES DEL ESTADO**  
**PARA EL AÑO ECONOMICO 1.988**  
**ESTADO DE GASTOS**



**ESTADO**

**1.988**

**RESUMEN GENERAL**  
**FOR**  
**SERVICIOS Y CAPITULOS**



## PRESUPUESTOS GENERALES DEL ESTADO

**ESTADO DE GASTOS SUBSECTOR ESTADO**  
**RESUMEN GENERAL POR SERVICIOS Y CAPITULOS**  
(Miles de pesetas)

EJERCICIO PRESUPUESTARIO

<b>1.988</b>
--------------

SERVICIOS	CAPITULO 1	CAPITULO 2
SECCION 01 CASA DE SU MAJESTAD EL REY		
01 CASA DE SU MAJESTAD EL REY		
TOTAL SECCION		
SECCION 02 CORTES GENERALES		
01 CORTES GENERALES	2.578.000	264.000
02 CONGRESO DE LOS DIPUTADOS	1.773.843	1.960.030
03 SENADO	1.270.948	1.151.348
04 JUNTA ELECTORAL CENTRAL	23.144	19.130
05 DEFENSOR DEL PUEBLO	450.995	103.300
TOTAL SECCION	6.096.930	3.497.808
SECCION 03 TRIBUNAL DE CUENTAS		
01 TRIBUNAL, FISCALIA Y SERVICIOS GENERALES	1.921.189	248.100
TOTAL SECCION	1.921.189	248.100
SECCION 04 TRIBUNAL CONSTITUCIONAL		
01 TRIBUNAL CONSTITUCIONAL	607.742	194.034
TOTAL SECCION	607.742	194.034
SECCION 05 CONSEJO DE ESTADO		
01 CONSEJO DE ESTADO	372.738	73.486
TOTAL SECCION	372.738	73.486
SECCION 06 DEUDA PUBLICA		
01 DEUDA AMORTIZABLE		
02 DEUDA PERPETUA		
03 DEUDA DEL TESORO		
04 DEUDAS ESPECIALES		
05 PRESTAMOS DEL EXTERIOR		
06 PRESTAMOS DEL BANCO DE ESPAÑA		
07 OBLIGACIONES DIVERSAS		
TOTAL SECCION		
SECCION 07 CLASES PASIVAS		
01 HABERES PASIVOS DE CARACTER CIVIL	175.707.155	
02 HABERES PASIVOS DE CARACTER MILITAR	181.614.037	
03 HABERES PASIVOS DE CARACTER ESPECIAL	423.139	
04 HABERES COMPLEMENTARIOS	1.036.385	
05 HABERES PASIVOS INTEGRADOS POR LA LEY 115/1969	1.745.787	
06 HABERES PASIVOS PERSONAL REGULACION ESPECIAL (CAMINEROS)	2.280.498	
07 PENSIONES INDEMNIZATORIAS DE CARACTER CIVIL	2.144.773	
08 PENSIONES INDEMNIZATORIAS DE CARACTER MILITAR		
TOTAL SECCION	364.951.774	
SECCION 08 CONSEJO GENERAL DEL PODER JUDICIAL		
01 CONSEJO GENERAL DEL PODER JUDICIAL	748.369	508.220
TOTAL SECCION	748.369	508.220
SECCION 12 MINISTERIO DE ASUNTOS EXTERIORES		
01 MINISTERIO, SUBSECRETARIA Y SERVICIOS GENERALES	2.370.958	1.883.118
02 SECRETARIA DE ESTADO PARA LAS COMUNIDADES EUROPEAS	792.173	674.000
03 SECRETARIA DE ESTADO PARA COOP. INTERN. Y PARA IBEROAMERICA	929.374	2.834.180
04 DIRECCION GENERAL DEL SERVICIO EXTERIOR	8.031.180	3.234.000
05 DIRECCION GENERAL DE ASUNTOS CONSULARES	4.956.588	1.422.000
06 D. G. DE ORGANIZACIONES Y CONFERENCIAS INTERNACIONALES	989.703	426.000
TOTAL SECCION	18.069.976	10.473.298
SECCION 13 MINISTERIO DE JUSTICIA		
01 MINISTERIO, SUBSECRETARIA Y SERVICIOS GENERALES	1.551.986	841.162
02 SECRETARIA GENERAL TECNICA	151.149	248.278
03 DIRECCION GRAL DE RELACIONES CON LA ADMON DE JUSTICIA	54.394.185	6.683.074
04 DIRECCION GENERAL DE INSTITUCIONES PENITENCIARIAS	23.095.835	6.490.950
05 DIRECCION GENERAL DE LOS REGISTROS Y DEL NOTARIADO	1.407.135	80.655
06 DIRECCION GENERAL DE ASUNTOS RELIGIOSOS	41.341	
07 DIRECCION GENERAL DEL SERVICIO JURIDICO DEL ESTADO	1.531.124	98.957
08 DIRECCION GENERAL DE PROTECCION JURIDICA DEL MENOR	1.528.852	630.825
TOTAL SECCION	83.701.607	15.073.901
SECCION 14 MINISTERIO DE DEFENSA		
01 MINISTERIO, SUBSECRETARIA Y SERVICIOS GENERALES	14.655.724	3.911.496
02 CUARTEL GENERAL DEL EMAD	1.134.816	1.184.760
03 D. G. DEL CENTRO SUPERIOR DE INFORMACION DE LA DEFENSA		1.612.919
04 D. G. DE RELACIONES INFORMATIVAS Y SOCIALES DE LA DEFENSA	2.190.884	3.193.255
05 D. G. DE ASUNTOS ECONOMICOS		783.964
06 D. G. RELACIONES INFORMATIVAS Y SOCIALES DE LA DEFENSA		
07 OBLIGACIONES DE PERSONAL DE LA DIRECCION DE MUTILADOS	31.229.764	
08 OBLIGACIONES DE PERSONAL DE LA RESERVA ACTIVA	25.899.451	
09 OBLIGACIONES DE PERSONAL DE LA RESERVA TRANSITORIA	15.365.517	
10 DIRECCION DE APOYO AL PERSONAL DEL EJERCITO DE TIERRA	24.386.726	15.743.957
11 DIRECCION DE MATERIAL DEL EJERCITO DE TIERRA		10.496.735
12 DIRECCION DE INFRAESTRUCTURA DEL EJERCITO DE TIERRA		4.056.243
13 DIRECCION DE ASUNTOS ECONOMICOS DEL EJERCITO DE TIERRA	141.476.058	16.951.474
14 DEPARTAMENTO DE PERSONAL DE LA ARMADA		751.900
15 JEFATURA DE APOYO LOGISTICO		2.276.301
16 DIRECCION DE CONSTRUCCIONES NAVALES MILITARES		2.657.400
17 DIRECCION DE APROVISIONAMIENTO Y TRANSPORTES	5.625.752	12.949.225
18 INTENDENCIA GENERAL	50.673.707	2.015.421
19 MANDO DE PERSONAL DEL EJERCITO DEL AIRE	2.761.802	5.188.000
20 MANDO DE MATERIAL DEL EJERCITO DEL AIRE	90.429	14.195.754
21 DIRECCION DE INFRAESTRUCTURA AEREA DEL EJERCITO DEL AIRE		3.556.671
22 DIRECCION DE ASUNTOS ECONOMICOS DEL EJERCITO DEL AIRE	44.096.846	449.148
23 DIRECCION DE ASUNTOS ECONOMICOS DEL EJERCITO DEL AIRE	361.587.476	102.013.943
TOTAL SECCION		
SECCION 15 MINISTERIO DE ECONOMIA Y HACIENDA		
01 MINISTERIO, SUBSECRETARIA Y SERVICIOS GENERALES	756.565	86.857
02 SECRETARIA GENERAL TECNICA	511.683	450.142
03 DIRECCION GENERAL DE SERVICIOS	1.765.438	5.596.749
04 DIRECCION GENERAL DEL PATRIMONIO DEL ESTADO	676.898	319.115
05 SECRETARIA DE ESTADO DE HACIENDA	3.788.522	108.149



**PRESUPUESTOS GENERALES DEL ESTADO**

**ESTADO DE GASTOS SUBSECTOR ESTADO  
RESUMEN GENERAL POR SERVICIOS Y CAPITULOS  
(Miles de pesetas)**

EJERCICIO PRESUPUESTARIO
<b>1.988</b>

CAPITULO 3	CAPITULO 4	CAPITULO 5	CAPITULO 7	CAPITULO 8	CAPITULO 9	TOTAL
	600.000					600.000
	600.000					600.000
	94.834					2.936.834
	627.770					4.361.643
	417.406	14.952				2.854.654
	1.140.010	14.952				42.274
						554.295
						10.749.700
	600	134.000		8.000		2.311.889
	600	134.000		8.000		2.311.889
	538	90.500				892.814
	538	90.500				892.814
		32.000				478.224
		32.000				478.224
330.050.400					102.129.051	433.179.451
438.537						438.537
442.893.117						442.893.117
55.182.385					28.517.609	83.699.994
69.520.624					43.540.632	113.061.256
					26.960.110	26.960.110
52.374.235	592.518				32.000	52.998.753
976.459.298	592.518				202.179.402	1.179.231.218
						175.707.155
						181.614.037
						422.139
						1.026.385
						1.745.787
						2.280.498
						87.512.381
						3.057.264
						453.376.648
	85.367.608					1.291.589
	3.057.264					1.291.589
	88.424.874					
	15.000					
	15.000					
	24.365	500.000		4.400		4.782.841
	8.000	200.000				1.674.173
	8.320.641	173.000	1.409.620			13.666.815
		3.510.800				14.775.980
	129.198	70.000				6.577.786
	8.287.097					9.702.800
	14.769.301	4.493.800	1.409.620	4.400		51.180.395
	5.000	500.000			5.000	2.903.148
	5.225.371	9.069.000				399.427
	503.280	8.921.000	665.000			75.371.430
		173.000				39.676.065
	13.842.985		44.000			1.660.790
	26.000	100.000				13.928.324
	19.602.636	545.000	769.000	5.000		1.730.081
		19.308.000				2.730.477
			769.000			138.400.144
	1.503.814	772.543	23.036	46.505		20.913.118
		5.053.450				7.373.026
		2.413.700				4.025.719
	3.723.131	33.913.309	5.701.947			48.722.526
	34.322		20.600			838.906
						31.229.764
						25.899.451
						15.365.517
						44.759.862
						67.617.610
						9.581.133
	178.117	1.191.687			206.246	160.003.582
					10.299	762.199
		83.041.452				2.276.301
		19.723.355				85.698.852
						38.318.332
	36.738	304.622			52.871	52.725.866
		67.813.186				8.307.295
		5.420.067				82.099.369
	5.476.122	286.922.315	5.745.583	315.921		8.976.938
						46.565.994
						762.061.360
			120.100			974.922
		3.336.000			11.400	961.825
		4.000				10.698.187
	13.425.250		1.641.071	29.309.000		31.950.084
			272.750			17.594.671



## PRESUPUESTOS GENERALES DEL ESTADO

**ESTADO DE GASTOS SUBSECTOR ESTADO**  
**RESUMEN GENERAL POR SERVICIOS Y CAPITULOS**  
 (Miles de pesetas)

EJERCICIO PRESUPUESTARIO
--------------------------

<b>1.988</b>
--------------

SERVICIOS	CAPITULO 1	CAPITULO 2
06 SECRETARIA GENERAL DE HACIENDA	95.183	47.502
07 D.G. DE COORDINACION CON LAS HACIENDAS TERRITORIALES	518.696	89.107
08 DIRECCION GENERAL DE PRESUPUESTOS	661.186	184.112
09 DIRECCION GENERAL DE COSTES DE PERSONAL Y PENSIONES PUBLICAS	1.206.706	245.622
10 DIRECCION GENERAL DE TRIBUTOS	404.621	55.687
11 D. GENERAL DEL CENTRO INFORMATICO DEL PRESUPUESTO Y EL PLAN	447.976	812.670
12 INSTITUTO DE ESTUDIOS FISCALES	448.102	282.382
13 INSTITUTO DE PLANIFICACION CONTABLE	51.051	24.748
14 TRIBUNAL ECONOMICO ADMINISTRATIVO CENTRAL	1.533.373	36.379
15 DIRECCION GENERAL DE INSPECCION FINANCIERA Y TRIBUTARIA	12.115.940	1.160.437
16 DIRECCION GENERAL DE ADUANAS E IMPUESTOS ESPECIALES	5.276.194	584.104
17 INTERVENCION GENERAL DE LA ADMINISTRACION DEL ESTADO	5.883.480	850.978
18 DIRECCION GENERAL DE INFORMATICA TRIBUTARIA	5.128.650	2.096.110
19 DIRECCION GENERAL DE RECAUDACION	9.955.394	1.336.664
20 SECRETARIA DE ESTADO DE ECONOMIA	418.486	51.407
21 SECRETARIA GENERAL DE PLANIFICACION Y PRESUPUESTOS	60.706	52.200
22 DIRECCION GENERAL DE PLANIFICACION	346.167	18.791
23 DIRECCION GENERAL DE INCENTIVOS ECONOMICOS REGIONALES	143.275	16.488
24 DIRECCION GENERAL DE POLITICA ECONOMICA	140.377	21.322
25 DIRECCION GENERAL DE PREVISION Y COYUNTURA	141.137	35.091
26 JUNTA SUPERIOR DE PRECIOS	58.165	4.800
27 DIRECCION GENERAL DEL INSTITUTO NACIONAL DE ESTADISTICA	5.402.341	1.282.666
28 DIRECCION GENERAL DEL TESORO Y POLITICA FINANCIERA	2.251.321	263.002
29 DIRECCION GENERAL DE SEGUROS	481.458	99.820
30 SECRETARIA DE ESTADO DE COMERCIO	339.056	42.005
31 SECRETARIA GENERAL DE COMERCIO	2.131.229	679.188
32 DIRECCION GENERAL DE POLITICA COMERCIAL	3.342.308	1.461.946
33 DIRECCION GENERAL DE COMERCIO EXTERIOR	527.260	119.369
34 DIRECCION GENERAL DE TRANSACCIONES EXTERIORES	269.631	37.540
35 DIRECCION GENERAL DE COMERCIO INTERIOR	314.518	219.546
36 DIRECCION GENERAL DE DEFENSA DE LA COMPETENCIA	111.492	20.104
37 TRIBUNAL DE DEFENSA DE LA COMPETENCIA	98.265	22.239
38 INSPECCION GENERAL DEL MINISTERIO DE ECONOMIA Y HACIENDA	327.473	44.649
39 DIRECCION GENERAL DE GESTION TRIBUTARIA	14.348.702	5.436.165
<b>TOTAL SECCION</b>	<b>78.521.126</b>	<b>26.300.854</b>
<b>SECCION 16 MINISTERIO DEL INTERIOR</b>		
01 MINISTERIO, SUBSECRETARIA Y SERVICIOS GENERALES	8.686.192	3.004.147
02 SECRETARIA GENERAL TECNICA	187.436	28.369
03 DIRECCION GENERAL DE POLITICA INTERIOR	218.401	25.930
04 DIRECCION GENERAL DE PROTECCION CIVIL	274.649	407.648
05 DIRECCION DE LA SEGURIDAD DEL ESTADO	253.493	824.402
06 DIRECCION GENERAL DE LA POLICIA	126.302.870	11.255.846
07 DIRECCION GENERAL DE LA GUARDIA CIVIL	128.848.943	9.758.665
08 SEGUNDA ACTIVIDAD	4.998.507	
09 RESERVA ACTIVA	11.277.711	
<b>TOTAL SECCION</b>	<b>281.348.182</b>	<b>25.304.605</b>
<b>SECCION 17 MINISTERIO DE OBRAS PUBLICAS Y URBANISMO</b>		
01 MINISTERIO, SUBSECRETARIA Y SERVICIOS GENERALES	1.150.552	98.264
02 SECRETARIA GENERAL TECNICA	523.664	223.242
03 DIRECCION GENERAL DE SERVICIOS	1.928.639	3.171.423
04 DIRECCION GENERAL DE CARRETERAS	11.127.997	263.099
05 DIRECCION GENERAL DE PUERTOS Y COSTAS	1.765.666	343.267
06 DIRECCION GENERAL DE OBRAS HIDRAULICAS	1.370.945	186.750
07 DIRECCION GENERAL PARA LA VIVIENDA Y ARQUITECTURA	1.050.248	313.707
08 INSTITUTO DEL TERRITORIO Y URBANISMO	223.232	22.932
09 DIRECCION GENERAL DEL MEDIO AMBIENTE	246.387	46.563
10 DIRECCION GENERAL DE PROGRAMACION Y COORDINACION ECONOMICA	537.636	126.072
12 DIRECCION GENERAL DEL INSTITUTO GEOGRAFICO NACIONAL	2.259.158	49.478
<b>TOTAL SECCION</b>	<b>22.184.146</b>	<b>4.844.797</b>
<b>SECCION 18 MINISTERIO DE EDUCACION Y CIENCIA</b>		
01 MINISTERIO, SUBSECRETARIA Y SERVICIOS GENERALES	581.871	99.914
02 SECRETARIA GENERAL TECNICA	391.750	338.598
03 DIRECCION GENERAL DE COORDINACION Y DE LA ALTA INSPECCION	352.615	
04 DIRECCION GENERAL DE PROGRAMACION E INVERSIONES	195.835	
05 DIRECCION GENERAL DE PERSONAL Y SERVICIOS	294.547.670	2.708.193
06 SECRETARIA DE ESTADO DE UNIVERSIDADES E INVESTIGACION	281.694	163.603
07 DIRECCION GENERAL DE ENSEÑANZA SUPERIOR	3.522.368	151.814
08 DIRECCION GENERAL DE INVESTIGACION CIENTIFICA Y TECNICA	119.679	79.360
09 SECRETARIA GENERAL DE EDUCACION	618.814	443.000
10 DIRECCION GENERAL DE RENOVACION PEDAGOGICA	494.513	2.423.891
11 DIRECCION GENERAL DE CENTROS ESCOLARES	377.252	14.665.228
12 DIRECCION GENERAL DE PROMOCION EDUCATIVA	335.945	2.014.773
13 COMISION PERMITE DE LA COM. INTERM. DE CIENCIA Y TECNOLOGIA	444.761	200.318
<b>TOTAL SECCION</b>	<b>302.265.787</b>	<b>23.488.694</b>
<b>SECCION 19 MINISTERIO DE TRABAJO Y SEGURIDAD SOCIAL</b>		
01 MINISTERIO, SUBSECRETARIA Y SECRETARIAS GENERALES	6.073.745	1.767.294
02 SECRETARIA GENERAL TECNICA	745.100	625.290
03 DIRECCION GENERAL DE SERVICIOS	4.149.925	2.404.901
04 DIRECCION GENERAL DE PERSONAL	243.374	
05 DIRECCION GENERAL DE INSPECCION DE TRABAJO Y SEG. SOCIAL	5.878.234	540.637
06 DIRECCION GENERAL DE INFORMATICA Y ESTADISTICA	360.850	193.191
07 DIRECCION GENERAL DEL INSTITUTO ESPAÑOL DE EMIGRACION	810.180	107.105
08 DIRECCION GENERAL DE TRABAJO	1.640.677	
09 DIRECCION GENERAL DE EMPLEO	512.779	
10 DIRECCION GENERAL DE COOPERATIVAS	374.230	
11 DIRECCION GENERAL DE REGIMEN ECONOMICO DE LA SEG. SOCIAL	510.144	
12 DIRECCION GENERAL DE ACCION SOCIAL	561.073	182.495
13 DIRECCION GENERAL DE REGIMEN JURIDICO DE LA SEG. SOCIAL	272.735	
14 INTERVENCION GENERAL DE LA SEGURIDAD SOCIAL	623.321	151.183
<b>TOTAL SECCION</b>	<b>22.576.447</b>	<b>5.932.096</b>
<b>SECCION 20 MINISTERIO DE INDUSTRIA Y ENERGIA</b>		
01 MINISTERIO, SUBSECRETARIA Y SERVICIOS GENERALES	990.651	740.899
02 SECRETARIA GENERAL TECNICA	367.139	108.162
03 SECRETARIA GENERAL DE LA ENERGIA Y RECURSOS MINERALES	102.004	41.842





## PRESUPUESTOS GENERALES DEL ESTADO

**ESTADO DE GASTOS SUBSECTOR ESTADO**  
**RESUMEN GENERAL POR SERVICIOS Y CAPITULOS**  
(Miles de pesetas)

EJERCICIO PRESUPUESTARIO

**1.988**

SERVICIOS	CAPITULO 1	CAPITULO 2
04 DIRECCION GENERAL DE SERVICIOS	529.217	80.424
05 DIRECCION GENERAL DE LA ENERGIA	195.740	1.448
06 DIRECCION GENERAL DE MINAS	219.081	40.563
07 D. GRAL. DE INDUSTRIAS SIDEROMET., NAVALES Y DE AUTOMOCION	186.879	5.591
08 D.G. DE IND. QUIMICAS, DE LA CONSTRUCC., TEXTILES Y FARMAC.	200.845	2.100
09 DIRECCION GENERAL DE LA PEQUEÑA Y MEDIANA INDUSTRIA	167.289	1.448
10 DIRECCION GENERAL DE INNOVACION INDUSTRIAL Y TECNOLOGIA	334.538	1.448
11 DIRECCION GENERAL DE ELECTRONICA E INFORMATICA	100.420	1.448
<b>TOTAL SECCION</b>	<b>3.349.823</b>	<b>1.025.373</b>
<b>SECCION 21 MINISTERIO DE AGRICULTURA, PESCA Y ALIMENTACION</b>		
01 MINISTERIO, SUBSECRETARIA Y SERVICIOS GENERALES	1.912.535	38.000
02 SECRETARIA GENERAL TECNICA	884.988	127.000
03 DIRECCION GENERAL DE INVESTIGACION Y CAPACITACION AGRARIAS	105.073	19.000
04 DIRECCION GENERAL DE LA PRODUCCION AGRARIA	1.784.984	435.904
05 DIRECCION GENERAL DE SERVICIOS	604.596	920.000
06 SECRETARIA GENERAL DE PESCA MARITIMA	321.399	142.693
07 DIRECCION GENERAL DE ORDENACION PESQUERA	433.702	450
08 DIRECCION GENERAL DE RELACIONES PESQUERAS INTERNACIONALES	92.086	21.000
09 DIRECCION GENERAL DE INDUSTRIAS AGRARIAS Y ALIMENTARIAS	203.839	16.550
10 DIRECCION GENERAL DE POLITICA ALIMENTARIA	1.191.000	296.000
<b>TOTAL SECCION</b>	<b>7.934.162</b>	<b>2.016.597</b>
<b>SECCION 22 MINISTERIO PARA LAS ADMINISTRACIONES PUBLICAS</b>		
01 MINISTERIO, SUBSECRETARIA Y SERVICIOS GENERALES	1.311.266	608.144
02 SECRETARIA DE ESTADO PARA LA ADMINISTRACION PUBLICA	1.413.048	755.713
03 SECRETARIA DE ESTADO PARA LAS ADMINISTRACIONES TERRITORIALES	623.669	39.725
<b>TOTAL SECCION</b>	<b>3.347.983</b>	<b>1.403.582</b>
<b>SECCION 23 MINISTERIO DE TRANSPORTES, TURISMO Y COMUNICACIONES</b>		
01 MINISTERIO, SUBSECRETARIA Y SERVICIOS GENERALES	2.917.141	377.667
02 SECRETARIA GENERAL TECNICA	411.344	80.720
03 DIRECCION GENERAL DE INFRAESTRUCTURA DEL TRANSPORTE	1.292.229	350.861
04 DIRECCION GENERAL DE AVIACION CIVIL	8.972.761	2.614.254
05 DIRECCION GENERAL DE TRANSPORTES TERRESTRES	421.401	136.880
06 INSTITUTO NACIONAL DE METEOROLOGIA	2.883.657	722.364
07 DIRECCION GENERAL DE MARINA MERCANTE	1.484.307	984.929
08 SECRETARIA GENERAL DE TURISMO	1.218.530	384.703
09 DIRECCION GENERAL DE POLITICA TURISTICA	5.561	38.972
10 SECRETARIA GENERAL DE COMUNICACIONES	4.515.511	891.622
11 DIRECCION GENERAL DE CORREOS Y TELEGRAFOS	79.744.506	18.357.269
12 DIRECCION GENERAL DE TELECOMUNICACIONES	1.130.352	255.863
13 R. E. N. F. E.		
14 F. E. V. E.		
<b>TOTAL SECCION</b>	<b>105.000.000</b>	<b>25.200.003</b>
<b>SECCION 24 MINISTERIO DE CULTURA</b>		
01 MINISTERIO Y SUBSECRETARIA	2.727.921	452.882
02 SECRETARIA GENERAL TECNICA	710.844	400.759
04 DIRECCION GENERAL DE BELLAS ARTES Y ARCHIVOS	3.170.983	2.137.602
08 DIRECCION GENERAL DEL LIBRO Y BIBLIOTECAS	1.698.369	964.935
09 DIRECCION GENERAL DE COOPERACION CULTURAL	185.894	308.113
<b>TOTAL SECCION</b>	<b>8.494.011</b>	<b>4.264.291</b>
<b>SECCION 25 MINISTERIO DE RELACIONES CON LAS CORTES Y SECRETARIA DEL G.</b>		
01 PRESIDENTE DEL GOBIERNO	1.692.429	693.255
02 MINISTERIO, SUBSECRETARIA Y SERVICIOS GENERALES	2.236.285	1.299.992
03 OFICINA DEL PORTAVOZ DEL GOBIERNO	822.169	360.435
<b>TOTAL SECCION</b>	<b>4.750.883</b>	<b>2.353.682</b>
<b>SECCION 26 MINISTERIO DE SANIDAD Y CONSUMO</b>		
01 MINISTERIO Y SUBSECRETARIA	653.153	380.641
02 SECRETARIA GENERAL TECNICA	212.645	157.793
03 DIRECCION GENERAL DE SERVICIOS	1.941.122	707.823
04 D.G. ALTA INSP.EC. Y RELACIONES CON LAS ADMON. TERRITORIALES	83.535	29.577
07 DIRECCION GENERAL DE FARMACIA Y PRODUCTOS SANITARIOS	469.995	1.335.774
08 DCCION. GRAL. DE SALUD ALIMENTARIA Y PROTECCION DE CONSUMIDORES.	1.128.354	416.678
09 DIRECCION GENERAL DE PLANIFICACION SANITARIA	402.426	615.351
10 DELEGACION DEL GOBIERNO PARA EL PLAN NACIONAL SOBRE DROGAS	74.183	142.858
11 SECRETARIA GENERAL DE ASISTENCIA SANITARIA	61.002	125.787
12 DCCION. GRAL. DE RECURSOS HUMANOS, SUMINISTROS E INSTALACIONES.	62.549	20.946
13 DIRECCION GENERAL DE PROGRAMACION ECONOMICO-FINANCIERA.	112.774	41.264
<b>TOTAL SECCION</b>	<b>5.201.710</b>	<b>3.974.494</b>
<b>SECCION 31 GASTOS DE DIVERSOS MINISTERIOS</b>		
02 D.G. PRESUPUESTOS, GASTOS DE LOS DPTOS. MINISTERIALES	45.239.839	4.119.287
03 D.G. DEL PATRIMONIO DEL ESTADO, INVERSIONES REALES		
04 SUBSECRETARIA DE ECONOMIA Y HACIENDA: P.M.M.		
05 D.G. PATRIMONIO DEL ESTADO, SERV. CENTRAL SUMIN. E INFORM.		5.027.146
06 D.G. PATRIMONIO DEL ESTADO, EDIFC. ADMYOS. SERV. MULTIPLE	7.014	80.000
07 D.G. PATRIMONIO DEL ESTADO, INV. CAPIT. DIVERSOS MINIST.		
08 DIRECCION GENERAL DEL TESORO Y POLITICA FINANCIERA		
<b>TOTAL SECCION</b>	<b>45.246.903</b>	<b>9.224.433</b>
<b>SECCION 32 ENTES TERRITORIALES</b>		
02 D.G. COORDINACION CON LAS HACIENDAS TERRITORIALES. CATALUÑA		
03 D.G. COORDINACION CON LAS HACIENDAS TERRITORIALES. GALICIA		
04 D.G. COORDINACION CON LAS HACIENDAS TERRITORIALES. ANDALUCIA		
05 D.G. COORD. HACIENDAS TERRITORIALES. PRINCIPADO DE ASTURIAS		
06 D.G. COORDINACION CON LAS HACIENDAS TERRITORIALES. CANTABRIA		
07 D.G. COORDINACION CON LAS HACIENDAS TERRITORIALES. LA RIOJA		
08 D.G. COORDINACION CON LAS HACIENDAS TERRITORIALES. MURCIA		
09 D.G. COORD. HACIENDAS TERRITORIALES. COMUNIDAD VALENCIANA		
10 D.G. COORDINACION CON LAS HACIENDAS TERRITORIALES. ARAGON		
11 D.G. COORD. HACIENDAS TERRITORIALES. CASTILLA-LA MANCHA		
12 D.G. COORDINACION CON LAS HACIENDAS TERRITORIALES. CANARIAS		
13 D.G. COORDINACION CON LAS HACIENDAS TERRITORIALES. NAVARRA		
14 D.G. COORDINACION HACIENDAS TERRITORIALES. EXTREMADURA		
15 D.G. COORDINACION CON LAS HACIENDAS TERRITORIALES. BALEARES		



**PRESUPUESTOS GENERALES DEL ESTADO**

**ESTADO DE GASTOS SUBSECTOR ESTADO  
RESUMEN GENERAL POR SERVICIOS Y CAPITULOS  
(Miles de pesetas)**

**EJERCICIO PRESUPUESTARIO  
1.988**

CAPITULO 3	CAPITULO 4	CAPITULO 6	CAPITULO 7	CAPITULO 8	CAPITULO B	TOTAL
		200.000				805.641
	1.175.014		1.235.646			2.607.868
	28.170.846	433.000	4.517.743			33.381.233
		80.000	505.000			192.470
	35.619	92.000	1.730.000			787.945
	11.377.500	423.000	5.506.000			2.026.354
		288.000	3.908.219			17.642.486
	52.837.869	1.749.000	159.494.208	9.205.000		4.298.087
						227.661.273
	29.349.000	514.100	43.162.400	10.000		74.988.035
	14.000	722.300	415.000	1.000		2.144.288
7.400	2.690.000	85.000	5.511.400			8.370.473
	10.386.300	3.407.000	21.082.700		36.000	37.140.288
						1.524.596
	925.000	423.700	1.306.200	2.000		3.120.952
	380.000		3.164.096			3.978.248
	100.000	399.600	700.000			1.512.686
7.400	4.000	1.498.000	6.810.000	100.000		7.030.389
	44.310.300	7.251.700	82.166.796	113.000	36.000	3.306.000
						143.135.955
4.000	1.072.541	100.000	244.475	7.700	2.000	3.350.124
	504.700	510.835				3.186.296
4.000	194.526	12.000	21.263.059			22.132.979
	1.773.767	622.835	21.507.534	7.700	2.000	28.669.401
						5.082.000
	1.663.692	118.500		5.000		640.306
	242	168.000		4.000		52.659.590
	3.682.445	51.012.500		6.900		23.639.560
	10.000	8.363.100				766.181
	544.000	97.400	100.000			5.734.221
1.000	6.230.388	1.540.300	3.000.000	3.900		13.120.824
	580.597	1.316.200	1.763.100	1.500		8.363.729
		2.412.300	275.400			504.833
		184.900				9.416.233
111.263	13.500	3.993.600		1.500		100.131.089
	68.851	1.847.700				5.092.016
	48.101	3.557.700	100.000			198.970.000
	140.000.000		58.970.000			7.870.000
112.263	4.170.000		3.700.000			432.008.582
	157.131.816	74.632.200	69.908.500	23.800		
						30.010.999
	18.868.475	11.000	7.950.721			1.141.603
		30.000				10.418.035
	14.050	5.043.600	50.000			6.323.712
	671.008	2.780.000	209.400			1.431.661
	765.974		171.700			49.326.030
	20.321.507	7.864.400	8.381.821			
						2.707.284
	90	321.550				19.284.743
	7.349.447	693.000	7.700.619	5.400		1.182.604
						23.174.631
	7.349.497	1.014.550	7.700.419	5.400		
						8.716.415
	6.361.615		1.321.006			1.117.151
	746.693					2.851.425
		200.000			5.000	113.112
		150.000				1.955.771
		355.700				1.900.732
	6.177.313	132.656	250.000			7.577.748
	2.353.730	6.000				2.576.771
	4.783.524					4.970.313
						83.495
	20.422.875	844.356	1.571.006	5.000		153.988
						32.019.441
	13.452.764	3.423.288	391.000	100		64.826.328
	5.654.575	8.505.000	13.714.000			22.219.000
			980.000			6.634.575
						5.027.164
	1.000					88.014
	1.403.000					1.403.000
	36.106.445			100.000		36.206.445
	56.617.804	12.128.288	15.085.000	100.100		138.404.528
						129.219.839
	129.219.839					98.901.912
	98.901.912					226.193.770
	226.193.770					3.992.805
	3.992.805					4.335.417
	4.335.417					2.700.544
	2.700.544					3.490.084
	3.490.084					78.875.437
	78.875.437					9.115.064
	9.115.064					23.325.630
	23.325.630					57.522.190
	57.522.190		254.300			128.100
	128.100					16.173.799
	16.173.799					1.288.111
	1.288.111					



## PRESUPUESTOS GENERALES DEL ESTADO

**ESTADO DE GASTOS SUBSECTOR ESTADO**  
**RESUMEN GENERAL POR SERVICIOS Y CAPITULOS**  
(Miles de pesetas)

EJERCICIO PRESUPUESTARIO
--------------------------

1.988
-------

SERVICIOS	CAPITULO 1	CAPITULO 2
16 D.G. COORDINACION CON LAS HACIENDAS TERRITORIALES. MADRID		
17 D.G. COORDINACION HACIENDAS TERRITORIALES. CASTILLA-LEON		
23 D.G. COORDINACION MM.AA. TERRIT. TRANSFERENCIAS A C. LOCALES		
<b>TOTAL SECCION</b>		
<b>SECCION 33 FONDO DE COMPENSACION INTERTERRITORIAL</b>		
01 D.G. DE COORDINACION CON LAS MDAS. TERRIT. PAIS VASCO		
02 D.G. DE COORDINACION CON LAS MDAS. TERRIT. CATALUNA		
03 D.G. DE COORDINACION CON LAS MDAS. TERRIT. GALICIA		
04 D.G. DE COORDINACION CON LAS MDAS. TERRIT. ANDALUCIA		
05 D.G. DE COORD. CON LAS MDAS. TERRIT. PRINCIPADO DE ASTURIAS		
06 D.G. DE COORDINACION CON LAS MDAS. TERRIT. CANTABRIA		
07 D.G. DE COORDINACION CON LAS MDAS. TERRIT. LA RIOJA		
08 D.G. DE COORD. CON LAS MDAS. TERRIT. REGION DE MURCIA		
09 D.G. DE COORDINACION CON LAS MDAS. TERRIT. VALENCIA		
10 D.G. DE COORDINACION CON LAS MDAS. TERRIT. ARAGON		
11 D.G. DE COORD. CON LAS MDAS. TERRIT. CASTILLA-LA MANCHA		
12 D.G. DE COORDINACION CON LAS MDAS. TERRIT. CANARIAS		
13 D.G. DE COORDINACION CON LAS MDAS. TERRIT. NAVARRA		
14 D.G. DE COORDINACION CON LAS MDAS. TERRIT. EXTREMADURA		
15 D.G. DE COORDINACION CON LAS MDAS. TERRIT. BALEARES		
16 D.G. DE COORDINACION CON LAS MDAS. TERRIT. MADRID		
17 D.G. DE COORDINACION CON LAS MDAS. TERRIT. CASTILLA-LEON		
20 D.G. COORD. HACIENDAS TERRITORIALES. FCI-FEDER		
<b>TOTAL SECCION</b>		
<b>SECCION 34 RELACIONES FINANCIERAS CON LA COMUNIDAD EUROPEA.</b>		
01 D.G. PRESUPUESTOS. RELACIONES FINANCIERAS CON LA C.E.E.		
<b>TOTAL SECCION</b>		
<b>TOTAL PRESUPUESTO GASTOS SUBSECTOR ESTADO</b>	<b>1.727.898.984</b>	<b>245.418.291</b>




## PRESUPUESTOS GENERALES DEL ESTADO

ESTADO DE GASTOS SUBSECTOR ESTADO  
RESUMEN GENERAL POR SERVICIOS Y CAPITULOS  
(Miles de pesetas)

EJERCICIO PRESUPUESTARIO

1.988

CAPITULO 3	CAPITULO 4	CAPITULO 5	CAPITULO 7	CAPITULO 8	CAPITULO 9	TOTAL
	55.753.888		2.000.400			57.754.288
15.834.993	31.868.976					31.868.976
15.834.993	577.802.000		2.254.700		31.577.668	625.214.661
	1.320.433.248				31.577.668	1.370.100.609
			8.976.600			8.976.600
			14.768.800			14.768.800
			16.297.400			16.297.400
			36.927.600			36.927.600
			2.724.300			2.724.300
			1.038.000			1.038.000
			395.600			395.600
			2.827.000			2.827.000
			9.015.500			9.015.500
			2.495.900			2.495.900
			9.291.100			9.291.100
			8.745.400			8.745.400
			672.800			672.800
			8.047.400			8.047.400
			884.400			884.400
			7.421.000			7.421.000
			9.879.200			9.879.200
			100.000			100.000
			140.508.000			140.508.000
	260.234.800			2.650.000		262.884.800
	260.234.800			2.650.000		262.884.800
992.872.544	4.174.847.786	653.171.116	810.595.424	78.658.948	235.973.514	8.939.236.607





**RESUMEN GENERAL POR ARTICULOS Y GRANDES CENTROS GESTORES  
DEL PRESUPUESTO DE GASTOS**

**AMBITO: SUBSECTOR ESTADO**



## PRESUPUESTOS GENERALES DEL ESTADO

**PRESUPUESTO DE GASTOS  
 AMBITO: SUBSECTOR ESTADO  
 RESUMEN GENERAL POR ARTICULOS Y SECCIONES**

EJERCICIO PRESUPUESTARIO
<b>1 9 8 8</b>

CAPITULOS Y ARTICULOS	SECCION 01	SECCION 02
10 Altos Cargos		2.893.299
11 Personal eventual de Gabinetes		157.500
12 Funcionarios		2.055.376
13 Laborales		208
14 Otro personal		177.344
15 Incentivos al rendimiento		
16 Cuotas, Prestaciones y Gastos Sociales a cargo del empleador		813.203
<b>1 GASTOS DE PERSONAL</b>		<b>6.096.930</b>
20 Arrendamientos		28.400
21 Reparaciones y Conservación		193.580
22 Material, Suministros y Otros		1.533.068
23 Indemnizaciones por razón del servicio		1.742.760
24 Servicios nuevos		
<b>2 GASTOS EN BIENES CORRIENTES Y SERVICIOS</b>		<b>3.497.808</b>
30 Deuda Interior		
31 Deuda exterior		
32 Prestamos y anticipos		
33 Depósitos, fianzas y otros		
<b>3 GASTOS FINANCIEROS</b>		
41 A Organismos Autonomos Administrativos		
42 A la Seguridad Social		
43 A Organismos Autonomos Comerciales, Industriales o Financieros		
44 A Empresas Publicas y otros Entes Publicos		
45 A Comunidades Autonomas		
46 A Corporaciones Locales		
47 A Empresas Privadas		
48 A Familias e Instituciones sin fines de lucro	600.000	1.140.010
49 Al Exterior		
<b>4 TRANSFERENCIAS CORRIENTES</b>	<b>600.000</b>	<b>1.140.010</b>
60 Proyectos de inversión nueva		
61 Proyectos de inversión de reposición		
62 Inv. nueva asociada al funcionamiento operativo servicios		14.952
63 Inv. reposición asociada funcionamiento operativo servicios		
64 Inversión nueva Leyes 6/87 y 44/82		
65 Inversión de reposición Leyes 6/87 y 44/82		
66 Otros gastos de inversión		
67 Inv. asociada al funcionamiento operativo, Leyes 6/87-44/82		
<b>6 INVERSIONES REALES</b>		<b>14.952</b>
71 A Organismos Autonomos Administrativos		
72 A la Seguridad Social		
73 A Organismos Autonomos Comerciales, Industriales o Financieros		
74 A Empresas Publicas y otros Entes Publicos		
75 A Comunidades Autonomas		
76 A Corporaciones Locales		
77 A Empresas Privadas		
78 A Familias e Instituciones sin fines de lucro		
79 Al Exterior		
<b>7 TRANSFERENCIAS DE CAPITAL</b>		
82 Concesión de préstamos		
83 Constitución de depósitos y fianzas		
84 Adquisición de acciones		
<b>8 ACTIVOS FINANCIEROS</b>		
90 Amortización de Deuda Interior		
91 Amortización de Deuda exterior		
92 Amortización de préstamos		
93 Devolución de depósitos y fianzas		
<b>9 PASIVOS FINANCIEROS</b>		
<b>TOTAL</b>	<b>600.000</b>	<b>10.748.700</b>

SECCION 03	SECCION 04	SECCION 05	SECCION 06	SECCION 07	SECCION 08
100.764	151.628	74.536			183.486
28.406	19.751	3.743			20.964
1.478.011	377.021	215.306			467.075
88.932	30.048	43.652			27.846
19.582		1.202			
104.000		15.468			40.355
101.494	29.294	18.831		364.951.774	28.643
<b>1.921.189</b>	<b>807.742</b>	<b>372.738</b>		<b>364.951.774</b>	<b>768.369</b>
10.000	6.147				113.845
26.000	54.962	8.799			15.250
165.100	124.745	54.639			334.825
47.000	6.180	10.048			44.300
<b>248.100</b>	<b>194.034</b>	<b>73.488</b>			<b>608.220</b>
			872.361.661		
			35.241.298		
			68.854.339		
			2.000		
			<b>976.459.298</b>		
				88.424.874	15.000
600	538		592.518		
<b>600</b>	<b>538</b>		<b>592.518</b>	<b>88.424.874</b>	<b>15.000</b>
60.000					
74.000	90.500	32.000			
134.000	90.500	32.000			
8.000					
6.000					
			126.045.801		
			26.220.800		
			49.912.801		
			<b>202.179.402</b>		
<b>2.311.889</b>	<b>892.814</b>	<b>478.224</b>	<b>1.179.231.218</b>	<b>453.376.648</b>	<b>1.291.589</b>



## PRESUPUESTOS GENERALES DEL ESTADO

EJERCICIO PRESUPUESTARIO
<b>1988</b>

**PRESUPUESTO DE GASTOS  
 AMBITO: SUBSECTOR ESTADO  
 RESUMEN GENERAL POR ARTICULOS Y SECCIONES**

CAPITULOS Y ARTICULOS	SECCION 12	SECCION 13
10 Altos Cargos	161.259	79.538
11 Personal eventual de Gabinetes	28.678	36.000
12 Funcionarios	10.188.060	75.883.375
13 Laborales	698.497	4.553.842
14 Otro personal	5.658.404	88.113
15 Incentivos al rendimiento	237.377	565.333
16 Cuotas, Prestaciones y Gastos Sociales a cargo del empleador	1.097.701	2.495.406
<b>1 GASTOS DE PERSONAL</b>	<b>18.069.976</b>	<b>83.701.807</b>
20 Arrendamientos	1.876.081	508.308
21 Reparaciones y Conservacion	709.500	1.381.053
22 Material, Suministros y Otros	6.686.548	12.079.980
23 Indemnizaciones por razon del servicio	1.201.169	1.104.560
24 Servicios nuevos		
<b>2 GASTOS EN BIENES CORRIENTES Y SERVICIOS</b>	<b>10.473.298</b>	<b>15.073.901</b>
30 Deuda interior		
31 Deuda exterior		
32 Prestamos y anticipos		
33 Depositos, fianzas y otros		
<b>3 GASTOS FINANCIEROS</b>		
41 A Organismos Autonomos Administrativos	4.324.060	563.231
42 A la Seguridad Social		
43 A Organismos Autonomos Comerciales, Industriales o Financieros		208.280
44 A Empresas Publicas y otros Entes Publicos		7.500
45 A Comunidades Autonomas		
46 A Corporaciones Locales		494.000
47 A Empresas Privadas		
48 A Familias e Instituciones sin fines de lucro	668.310	18.324.625
49 Al Exterior	11.776.931	5.000
<b>4 TRANSFERENCIAS CORRIENTES</b>	<b>16.769.301</b>	<b>19.602.636</b>
60 Proyectos de inversion nueva		
61 Proyectos de inversion de reposicion		
62 Inv. nueva asociada al funcionamiento operativo servicios	275.000	12.846.600
63 Inv. reposicion asociada funcionamiento operativo servicios	4.178.800	6.451.400
64 Inversion nueva Leyes 6/87 y 44/82		
65 Inversion de reposicion Leyes 6/87 y 44/82		
66 Otros gastos de inversion		
67 Inv. asociada al funcionamiento operativo, Leyes 6/87-44/82		
<b>6 INVERSIONES REALES</b>	<b>4.453.800</b>	<b>19.308.000</b>
71 A Organismos Autonomos Administrativos	87.100	
72 A la Seguridad Social		
73 A Organismos Autonomos Comerciales, Industriales o Financieros		
74 A Empresas Publicas y otros Entes Publicos		
75 A Comunidades Autonomas		665.000
76 A Corporaciones Locales		
77 A Empresas Privadas		
78 A Familias e Instituciones sin fines de lucro		44.000
79 Al Exterior	1.322.520	
<b>7 TRANSFERENCIAS DE CAPITAL</b>	<b>1.409.620</b>	<b>709.000</b>
82 Concesion de prestamos	4.400	5.000
83 Constitucion de depositos y fianzas		
84 Adquisicion de acciones		
<b>8 ACTIVOS FINANCIEROS</b>	<b>4.400</b>	<b>5.000</b>
90 Amortizacion de Deuda interior		
91 Amortizacion de Deuda exterior		
92 Amortizacion de prestamos		
93 Devolucion de depositos y fianzas		
<b>9 PASIVOS FINANCIEROS</b>		
<b>TOTAL</b>	<b>51.180.395</b>	<b>138.400.144</b>

SECCION 14	SECCION 15	SECCION 16	SECCION 17	SECCION 18	SECCION 19
122.333	320.758	437.761	81.477	106.845	106.163
59.511	27.354	193.620	48.287	61.784	35.321
256.737.376	46.545.601	271.192.712	8.416.646	274.159.124	14.228.580
43.976.478	21.903.484	2.842.390	6.870.281	9.870.349	3.479.166
40.275.618		2.682.129	2.885.905	4.644.144	7.866
301.760	4.443.644	659.145	418.999	596.072	1.316.627
20.114.400	5.280.285	3.340.425	3.462.551	12.827.469	3.402.744
<b>361.587.476</b>	<b>78.521.126</b>	<b>281.348.182</b>	<b>22.184.146</b>	<b>302.285.787</b>	<b>22.578.487</b>
1.648.154	3.796.073	391.626	125.321	207.475	600.572
37.001.204	2.343.816	1.941.308	705.311	375.360	536.719
48.764.435	15.041.645	16.133.386	2.080.727	21.632.646	3.895.126
14.382.900	3.119.320	6.673.285	1.926.578	1.267.908	899.679
217.250		165.000	6.860	5.305	
<b>102.013.943</b>	<b>24.300.854</b>	<b>25.304.605</b>	<b>4.844.797</b>	<b>23.488.694</b>	<b>5.932.096</b>
			165.067		
	33	79.500	182.906		12.000
	13.084				2.000
	<b>13.117</b>	<b>79.500</b>	<b>347.973</b>		<b>14.000</b>
403.684	17.703.286		1.040.000	1.780.002	447.143.332
	214.548				1.210.083.007
3.450.594	163.130	20.280	6.493.622	16.820.542	
	4.226.160			59.706.287	20.000
		80.000		2.013.373	1.600.000
				691.930	
	803			30.000	5.426.582
926.730	522.411	8.972.992	31.284	225.341.261	89.688.782
695.114	12.159	49.000	13.593	660.517	343.821
<b>5.476.122</b>	<b>22.842.497</b>	<b>9.122.272</b>	<b>7.578.499</b>	<b>307.043.912</b>	<b>1.754.305.524</b>
			154.278.120		
			37.179.400		
8.067.000		4.682.600	1.858.000		200.000
1.875.500	8.469.300	23.806.100	525.000	100.000	1.085.700
193.408.268					
63.679.899					
	3.212.000	128.000	584.000		
19.891.648					
<b>286.922.315</b>	<b>11.681.300</b>	<b>28.616.700</b>	<b>194.424.520</b>	<b>100.000</b>	<b>1.285.700</b>
313.405	2.209.850		770.000	50.783.200	4.648.700
					2.869.000
5.388.542		450.000	8.793.992	4.382.700	
	16.761.171		1.490.500	1.853.100	
	2.538.200		14.800.000	470.000	10.008.000
20.600		323.000	1.651.800		
	6.273.606		255.000		
23.036	35.000	20.000	48.546.000	23.613.218	90.100.000
	350.000				157.000
<b>5.745.583</b>	<b>28.167.827</b>	<b>793.000</b>	<b>78.307.292</b>	<b>81.102.218</b>	<b>107.782.700</b>
315.921	12.618.900	4.700	24.021.500	19.000	11.198
<b>315.921</b>	<b>42.159.229</b>	<b>4.700</b>	<b>24.021.500</b>	<b>19.000</b>	<b>11.198</b>
			183.957		
	60	97.542	545.088		36.557
			1.315.240		
	60	97.542	2.044.285		36.557
<b>762.061.360</b>	<b>207.686.010</b>	<b>345.366.501</b>	<b>331.753.012</b>	<b>714.019.611</b>	<b>1.891.944.242</b>



## PRESUPUESTOS GENERALES DEL ESTADO

EJERCICIO PRESUPUESTARIO
--------------------------

1988
------

### PRESUPUESTO DE GASTOS AMBITO: SUBSECTOR ESTADO RESUMEN GENERAL POR ARTICULOS Y SECCIONES

CAPITULOS Y ARTICULOS	SECCION 20	SECCION 21
10 Altos Cargos	82.699	71.577
11 Personal eventual de Gabinetes	25.473	46.800
12 Funcionarios	2.434.748	4.873.687
13 Laborales	363.011	1.410.187
14 Otro personal	3.043	43.368
15 Incentivos al rendimiento	161.719	222.653
16 Cuotas, Prestaciones y Gastos Sociales a cargo del empleador	279.130	865.890
<b>1 GASTOS DE PERSONAL</b>	<b>3.349.823</b>	<b>7.534.182</b>
20 Arrendamientos	53.659	164.440
21 Reparaciones y Conservación	138.572	188.090
22 Material, Suministros y Otros	673.504	1.277.424
23 Indemnizaciones por razón del servicio	159.638	383.563
24 Servicios nuevos		3.080
<b>2 GASTOS EN BIENES CORRIENTES Y SERVICIOS</b>	<b>1.025.373</b>	<b>2.016.597</b>
30 Deuda Interior		
31 Deuda exterior		
32 Prestamos y anticipos		7.400
33 Depósitos, fianzas y otros		
<b>3 GASTOS FINANCIEROS</b>		<b>7.400</b>
41 A Organismos Autonomos Administrativos	63.514	8.420.000
42 A la Seguridad Social		
43 A Organismos Autonomos Comerciales, Industriales o Financieros	4.946.503	27.811.300
44 A Empresas Publicas y otros Entes Publicos	38.357.500	13.000
45 A Comunidades Autonomas	133.000	5.000
46 A Corporaciones Locales	73.000	14.000
47 A Empresas Privadas	9.191.479	7.616.000
48 A Familias e Instituciones sin fines de lucro	52.188	117.000
49 Al Exterior	20.705	14.000
<b>4 TRANSFERENCIAS CORRIENTES</b>	<b>52.837.868</b>	<b>44.010.300</b>
60 Proyectos de inversion nueva		902.400
61 Proyectos de inversion de reposicion	433.000	3.826.700
62 Inv. nueva asociada al funcionamiento operativo servicios	310.000	541.800
63 Inv. reposicion asociada funcionamiento operativo servicios	520.000	635.500
64 Inversion nueva Leyes 6/87 y 44/82		
65 Inversion de reposicion Leyes 6/87 y 44/82		
66 Otros gastos de inversion	486.000	1.345.300
67 Inv. asociada al funcionamiento operativo, Leyes 6/87-44/82		
<b>6 INVERSIONES REALES</b>	<b>1.749.000</b>	<b>7.251.700</b>
71 A Organismos Autonomos Administrativos	1.130.000	31.600.600
72 A la Seguridad Social		
73 A Organismos Autonomos Comerciales, Industriales o Financieros	64.367.500	19.985.100
74 A Empresas Publicas y otros Entes Publicos	14.962.646	70.000
75 A Comunidades Autonomas	4.100.000	1.534.096
76 A Corporaciones Locales		
77 A Empresas Privadas	73.259.062	28.805.000
78 A Familias e Instituciones sin fines de lucro	1.675.000	192.000
79 Al Exterior		
<b>7 TRANSFERENCIAS DE CAPITAL</b>	<b>158.494.208</b>	<b>82.168.796</b>
82 Concesion de prestamos	9.205.000	113.000
83 Constitucion de depositos y fianzas		
84 Adquisicion de acciones		
<b>8 ACTIVOS FINANCIEROS</b>	<b>9.205.000</b>	<b>113.000</b>
90 Amortizacion de Deuda Interior		
91 Amortizacion de Deuda exterior		
92 Amortizacion de prestamos		36.000
93 Devolucion de depositos y fianzas		
<b>9 PASIVOS FINANCIEROS</b>		<b>36.000</b>
<b>TOTAL</b>	<b>227.681.273</b>	<b>143.135.956</b>



SECCION 22	SECCION 23	SECCION 24	SECCION 25	SECCION 26	SECCION 31
97.639	89.482	48.104	211.948	78.350	
53.571	39.412	55.272	265.403	58.145	
2.353.395	82.345.301	3.280.596	2.526.929	3.258.814	8.005.126
298.483	13.315.499	3.675.422	872.826	962.569	1.037.242
	220.047	19.777	74.258	10.709	481.677
165.404	3.361.787	120.859	326.107	219.967	
379.491	5.628.472	1.293.981	473.412	613.156	35.722.858
<b>3.347.983</b>	<b>105.000.000</b>	<b>8.494.011</b>	<b>4.750.883</b>	<b>5.201.710</b>	<b>45.248.903</b>
53.776	1.367.755	187.345	321.181	76.905	
239.641	3.178.136	259.452	186.188	97.891	80.000
1.040.558	19.073.323	3.411.451	1.638.420	3.570.226	8.527.146
69.607	1.580.789	110.228	207.893	173.650	619.287
		295.815		55.822	
<b>1.403.582</b>	<b>25.200.003</b>	<b>4.264.291</b>	<b>2.353.682</b>	<b>3.974.494</b>	<b>9.228.433</b>
2.000	1.000				
2.000	111.283				
<b>4.000</b>	<b>112.283</b>				
1.061.965	4.000	10.888.304	331.083	6.401.917	12.000.000
	42.801			9.631.378	
	580.597	7.980.171			7.107.339
	146.395.000		4.420.709	606.159	1.403.000
184.896		12.840	20.000	2.228.030	1.000
	5.550.024	565.774	2.180.600	20.000	
88.330	3.798.490	801.758	397.105		36.106.465
438.576	760.904	72.660		927.966	
<b>1.773.767</b>	<b>157.131.816</b>	<b>20.321.507</b>	<b>7.349.497</b>	<b>20.422.875</b>	<b>56.617.804</b>
	63.132.000				
	1.901.600				2.602.788
622.835	6.574.700	4.157.100	321.550		
	2.191.300	3.707.300	693.000	844.356	9.525.500
	832.600				
<b>622.835</b>	<b>74.632.200</b>	<b>7.664.400</b>	<b>1.014.550</b>	<b>844.356</b>	<b>12.128.288</b>
244.475	22.100	5.054.725		1.321.006	195.500
	3.741.000	2.895.996			1.175.500
	62.770.000		7.142.500		12.884.000
21.263.059		182.000		100.000	
	3.375.400	200.000	558.069		830.000
		33.900	50	150.000	
<b>21.507.534</b>	<b>58.908.500</b>	<b>8.381.821</b>	<b>7.700.619</b>	<b>1.571.006</b>	<b>15.085.000</b>
7.700	23.800		5.400	5.000	100.000
					100
<b>7.700</b>	<b>23.800</b>		<b>5.400</b>	<b>5.000</b>	<b>100.100</b>
1.000					
1.000					
<b>2.000</b>					
<b>28.669.401</b>	<b>432.008.582</b>	<b>49.328.030</b>	<b>23.174.631</b>	<b>32.019.441</b>	<b>138.404.528</b>



## PRESUPUESTOS GENERALES DEL ESTADO


EJERCICIO PRESUPUESTARIO
--------------------------

<b>1988</b>
-------------

**PRESUPUESTO DE GASTOS  
 AMBITO: SUBSECTOR ESTADO  
 RESUMEN GENERAL POR ARTICULOS Y SECCIONES**

CAPITULOS Y ARTICULOS	SECCION 32	SECCION 33
10 Altos Cargos		
11 Personal eventual de Gabinetes		
12 Funcionarios		
13 Laborales		
14 Otro personal		
15 Incentivos al rendimiento		
16 Cuotas, Prestaciones y Gastos Sociales a cargo del empleador		
<b>1 GASTOS DE PERSONAL</b>		
20 Arrendamientos		
21 Reparaciones y Conservación		
22 Material, Suministros y Otros		
23 Indemnizaciones por razón del servicio		
24 Servicios nuevos		
<b>2 GASTOS EN BIENES CORRIENTES Y SERVICIOS</b>		
30 Deuda interior		
31 Deuda exterior		
32 Prestamos y anticipos	15.834.993	
33 Depositos, fianzas y otros		
<b>3 GASTOS FINANCIEROS</b>	<b>15.834.993</b>	
41 A Organismos Autonomos Administrativos		
42 A la Seguridad Social		
43 A Organismos Autonomos Comerciales, Industriales o Financieros		
44 A Empresas Publicas y otros Entes Publicos	19.360.000	
45 A Comunidades Autonomas	723.271.248	
46 A Corporaciones Locales	577.802.000	
47 A Empresas Privadas		
48 A Familias e Instituciones sin fines de lucro		
49 Al Exterior		
<b>4 TRANSFERENCIAS CORRIENTES</b>	<b>1.320.433.248</b>	
60 Proyectos de Inversión nueva		
61 Proyectos de inversión de reposición		
62 Inv. nueva asociada al funcionamiento operativo servicios		
63 Inv. reposición asociada funcionamiento operativo servicios		
64 Inversión nueva Leyes 6/87 y 44/82		
65 Inversión de reposición Leyes 6/87 y 44/82		
66 Otros gastos de inversión		
67 Inv. asociada al funcionamiento operativo, Leyes 6/87-44/82		
<b>6 INVERSIONES REALES</b>		
71 A Organismos Autonomos Administrativos		
72 A la Seguridad Social		
73 A Organismos Autonomos Comerciales, Industriales o Financieros		
74 A Empresas Publicas y otros Entes Publicos	2.254.700	
75 A Comunidades Autonomas		140.508.000
76 A Corporaciones Locales		
77 A Empresas Privadas		
78 A Familias e Instituciones sin fines de lucro		
79 Al Exterior		
<b>7 TRANSFERENCIAS DE CAPITAL</b>	<b>2.254.700</b>	<b>140.508.000</b>
82 Concesión de prestamos		
83 Constitución de depositos y fianzas		
84 Adquisición de acciones		
<b>8 ACTIVOS FINANCIEROS</b>		
90 Amortización de Deuda interior		
91 Amortización de Deuda exterior		
92 Amortización de prestamos	31.577.668	
93 Devolución de depositos y fianzas		
<b>9 PASIVOS FINANCIEROS</b>	<b>31.577.668</b>	
<b>TOTAL</b>	<b>1.370.100.609</b>	<b>140.508.000</b>

SECCION 34	TOTAL				
	5.499.646				
	1.264.995				
	1.071.022.859				
	116.320.412				
	57.293.186				
	13.277.276				
	463.220.610				
	<b>1.727.898.984</b>				
	11.539.063				
	49.660.832				
	167.738.922				
	35.730.342				
	749.132				
	<b>285.418.291</b>				
	872.526.728				
	35.241.298				
	84.974.171				
	130.347				
	<b>992.872.544</b>				
	512.128.378				
	1.219.971.734				
	75.582.359				
	274.515.315				
	729.251.651				
	579.392.666				
	66.667.727				
	440.839.096				
260.234.800	276.298.861				
<b>260.234.800</b>	<b>4.174.647.788</b>				
	218.312.520				
	45.943.488				
	39.908.302				
	65.438.091				
	193.408.268				
	63.679.899				
	6.587.900				
	19.891.648				
	<b>653.171.116</b>				
	98.380.661				
	2.869.000				
	111.160.330				
	120.188.617				
	174.723.296				
	23.440.459				
	113.556.137				
	164.432.204				
	1.844.720				
	<b>810.595.424</b>				
	46.468.519				
	100				
2.650.000	32.190.329				
<b>2.650.000</b>	<b>78.858.948</b>				
	126.229.758				
	26.220.800				
	82.206.716				
	1.316.240				
	<b>235.873.514</b>				
<b>262.884.800</b>	<b>8.939.238.607</b>				



**PRESUPUESTOS GENERALES DEL ESTADO**

**PARA EL AÑO ECONOMICO 1.988**

**ESTADO DE GASTOS**



**ESTADO**

**1.988**

**PRESUPUESTOS GENERALES DEL ESTADO**

**RESUMEN GENERAL POR SERVICIOS Y ARTICULOS**  
**DEL PRESUPUESTO DE GASTOS** (En miles de pesetas)

EJERCICIO PRESUPUESTARIO
<b>1 9 8 8</b>

SECCION- 01 CASA DE SU MAJESTAD EL REY

CAPITULOS Y ARTICULOS	SERVICIOS		
		01	TOTAL
4-TRANSFERENCIAS CORRIENTES			
48-A Familias e Instituciones sin fines de lucro		600.000	600.000
TOTAL CAPITULO 4		600.000	600.000
TOTAL SECCION		600.000	600.000

**PRESUPUESTOS GENERALES DEL ESTADO**

EJERCICIO PRESUPUESTARIO

**1 9 8 8****RESUMEN GENERAL POR CAPITULOS  
DEL PRESUPUESTO DE GASTOS  
(En miles de pesetas)**

SECCION: 01 CASA DE SU MAJESTAD EL REY

CAPITULOS	DOTACIONES
4-TRANSFERENCIAS CORRIENTES	600.000
OPERACIONES CORRIENTES	600.000
OPERACIONES NO FINANCIERAS	600.000
TOTAL	600.000

## PRESUPUESTOS GENERALES DEL ESTADO

RESUMEN GENERAL POR SERVICIOS Y ARTICULOS  
DEL PRESUPUESTO DE GASTOS (En miles de pesetas)EJERCICIO PRESUPUESTARIO  
**1988**

## SECCION: 02 CORTES GENERALES

CAPITULOS Y ARTICULOS	SERVICIOS	01	02	03
1-GASTOS DE PERSONAL				
10-ASIGNACION PARLAMENTARIOS EUROPEOS, DIPUTADOS Y SENADORES		248.000	1.492.309	1.152.990
11-Personal eventual de Gabinetes			110.070	47.430
12-Funcionarios		1.682.772		
13-Laborales		208		
14-Otro personal		6.614	96.082	40.692
16-Cuotas, Prestaciones y Gastos Sociales a cargo del emplea		640.406	75.382	29.836
<b>TOTAL CAPITULO 1</b>		<b>2.578.000</b>	<b>1.773.843</b>	<b>1.270.948</b>
2-GASTOS EN BIENES CORRIENTES Y SERVICIOS				
20-Arrendamientos			13.000	15.400
21-Reparaciones y Conservacion			128.080	46.400
22-Material, Suministros y Otros		264.000	741.200	450.308
23-Indemnizaciones por razon del servicio			1.077.750	639.240
<b>TOTAL CAPITULO 2</b>		<b>264.000</b>	<b>1.960.030</b>	<b>1.151.348</b>
4-TRANSFERENCIAS CORRIENTES				
48-A Familias e Instituciones sin fines de lucro		94.834	627.770	417.406
<b>TOTAL CAPITULO 4</b>		<b>94.834</b>	<b>627.770</b>	<b>417.406</b>
6-INVERSIONES REALES				
62-Inv. nueva asociada al funcionamiento operativo servicios				14.952
<b>TOTAL CAPITULO 6</b>				<b>14.952</b>
<b>TOTAL SECCION</b>		<b>2.936.834</b>	<b>4.361.843</b>	<b>2.854.654</b>



**PRESUPUESTOS GENERALES DEL ESTADO**

EJERCICIO PRESUPUESTARIO

RESUMEN GENERAL POR SERVICIOS Y ARTICULOS  
DEL PRESUPUESTO DE GASTOS  
(En miles de pesetas)

**1988**

04	05	TOTAL				
		2.893.299				
		157.500				
9.299	363.305	2.055.378				
		208				
10.919	23.037	177.344				
2.928	64.653	813.203				
<b>23.144</b>	<b>450.995</b>	<b>6.098.930</b>				
		28.400				
	19.100	193.580				
1.060	76.500	1.533.068				
18.070	7.700	1.742.760				
<b>19.130</b>	<b>103.300</b>	<b>3.497.808</b>				
		1.140.010				
		<b>1.140.010</b>				
		14.952				
		<b>14.952</b>				
<b>42.274</b>	<b>554.295</b>	<b>10.748.700</b>				



## PRESUPUESTOS GENERALES DEL ESTADO

EJERCICIO PRESUPUESTARIO
--------------------------

<b>1 9 8 8</b>
----------------

**RESUMEN GENERAL POR CAPITULOS  
DEL PRESUPUESTO DE GASTOS**  
(En miles de pesetas)

**SECCION: 02 CORTES GENERALES**

CAPITULOS	DOTACIONES
1-GASTOS DE PERSONAL	6.086.930
2-GASTOS EN BIENES CORRIENTES Y SERVICIOS	3.497.808
4-TRANSFERENCIAS CORRIENTES	1.140.010
<b>OPERACIONES CORRIENTES</b>	<b>10.734.748</b>
6-INVERSIONES REALES	14.952
<b>OPERACIONES DE CAPITAL</b>	<b>14.952</b>
<b>OPERACIONES NO FINANCIERAS</b>	<b>10.749.700</b>
<b>TOTAL</b>	<b>10.749.700</b>

## PRESUPUESTOS GENERALES DEL ESTADO

RESUMEN GENERAL POR SERVICIOS Y ARTICULOS  
DEL PRESUPUESTO DE GASTOS (En miles de pesetas)

EJERCICIO PRESUPUESTARIO

1988

## SECCION: 03 TRIBUNAL DE CUENTAS

CAPITULOS Y ARTICULOS	SERVICIOS	01	TOTAL
<b>1-GASTOS DE PERSONAL</b>			
10-Altos Cargos		100.764	100.764
11-Personal eventual de Gabinetes		28.406	28.406
12-Funcionarios		1.478.011	1.478.011
13-Laborales		88.932	88.932
14-Otro personal		19.582	19.582
15-Incentivos al rendimiento		104.000	104.000
16-Cuotas, Prestaciones y Gastos Sociales a cargo del emplea		101.494	101.494
<b>TOTAL CAPITULO 1</b>		<b>1.921.189</b>	<b>1.921.189</b>
<b>2-GASTOS EN BIENES CORRIENTES Y SERVICIOS</b>			
20-Arrendamientos		10.000	10.000
21-Reparaciones y Conservacion		26.000	26.000
22-Material, Suministros y Otros		165.100	165.100
23-Indemnizaciones por razon del servicio		47.000	47.000
<b>TOTAL CAPITULO 2</b>		<b>248.100</b>	<b>248.100</b>
<b>4-TRANSFERENCIAS CORRIENTES</b>			
49-A1 Exterior		600	600
<b>TOTAL CAPITULO 4</b>		<b>600</b>	<b>600</b>
<b>6-INVERSIONES REALES</b>			
62-Inv. nueva asociada al funcionamiento operativo servicios		60.000	60.000
63-Inv. reposicion asociada funcionamiento operativo servici		74.000	74.000
<b>TOTAL CAPITULO 6</b>		<b>134.000</b>	<b>134.000</b>
<b>8-ACTIVOS FINANCIEROS</b>			
82-Concesion de prestamos		8.000	8.000
<b>TOTAL CAPITULO 8</b>		<b>8.000</b>	<b>8.000</b>
<b>TOTAL SECCION</b>		<b>2.311.889</b>	<b>2.311.889</b>



## PRESUPUESTOS GENERALES DEL ESTADO

EJERCICIO PRESUPUESTARIO
--------------------------

<b>1 9 8 8</b>
----------------

**RESUMEN GENERAL POR CAPITULOS  
DEL PRESUPUESTO DE GASTOS**  
(En miles de pesetas)

SECCION: 03 TRIBUNAL DE CUENTAS

CAPITULOS	DOTACIONES
1-GASTOS DE PERSONAL	1.921.189
2-GASTOS EN BIENES CORRIENTES Y SERVICIOS	248.100
4-TRANSFERENCIAS CORRIENTES	600
<b>OPERACIONES CORRIENTES</b>	<b>2.169.889</b>
6-INVERSIONES REALES	134.000
<b>OPERACIONES DE CAPITAL</b>	<b>134.000</b>
<b>OPERACIONES NO FINANCIERAS</b>	<b>2.303.889</b>
8-ACTIVOS FINANCIEROS	8.000
<b>OPERACIONES FINANCIERAS</b>	<b>8.000</b>
<b>TOTAL</b>	<b>2.311.889</b>

**PRESUPUESTOS GENERALES DEL ESTADO**

**RESUMEN GENERAL POR SERVICIOS Y ARTICULOS  
DEL PRESUPUESTO DE GASTOS (En miles de pesetas)**

EJERCICIO PRESUPUESTARIO
<b>1988</b>

**SECCION: 04 TRIBUNAL CONSTITUCIONAL**

CAPITULOS Y ARTICULOS	SERVICIOS	01	TOTAL
<b>1-GASTOS DE PERSONAL</b>			
10-Altos Cargos		151.628	151.628
11-Personal eventual de Gabinetes		19.751	19.751
12-Funcionarios		377.021	377.021
13-Laborales		30.048	30.048
16-Cuotas, Prestaciones y Gastos Sociales a cargo del emplea		29.294	29.294
<b>TOTAL CAPITULO 1</b>		<b>607.742</b>	<b>607.742</b>
<b>2-GASTOS EN BIENES CORRIENTES Y SERVICIOS</b>			
20-Arrendamientos		8.147	8.147
21-Reparaciones y Conservacion		54.962	54.962
22-Material, Suministros y Dtos		124.745	124.745
23-Indemnizaciones por razon del servicio		6.180	6.180
<b>TOTAL CAPITULO 2</b>		<b>194.034</b>	<b>194.034</b>
<b>4-TRANSFERENCIAS CORRIENTES</b>			
49-Al Exterior		538	538
<b>TOTAL CAPITULO 4</b>		<b>538</b>	<b>538</b>
<b>6-INVERSIONES REALES</b>			
63-Inv. reposicion asociada funcionamiento operativo servicio		90.500	90.500
<b>TOTAL CAPITULO 6</b>		<b>90.500</b>	<b>90.500</b>
<b>TOTAL SECCION</b>		<b>892.814</b>	<b>892.814</b>



## PRESUPUESTOS GENERALES DEL ESTADO

EJERCICIO PRESUPUESTARIO
--------------------------

<b>1988</b>
-------------

**RESUMEN GENERAL POR CAPITULOS  
DEL PRESUPUESTO DE GASTOS  
(En miles de pesetas)**

**SECCION: 04 TRIBUNAL CONSTITUCIONAL**

CAPITULOS	DOTACIONES
1-GASTOS DE PERSONAL	607.742
2-GASTOS EN BIENES CORRIENTES Y SERVICIOS	194.034
4-TRANSFERENCIAS CORRIENTES	538
<b>OPERACIONES CORRIENTES</b>	<b>802.314</b>
6-INVERSIONES REALES	90.500
<b>OPERACIONES DE CAPITAL</b>	<b>90.500</b>
<b>OPERACIONES NO FINANCIERAS</b>	<b>892.814</b>
<b>TOTAL</b>	<b>892.814</b>

**PRESUPUESTOS GENERALES DEL ESTADO**

**RESUMEN GENERAL POR SERVICIOS Y ARTICULOS  
DEL PRESUPUESTO DE GASTOS** (En miles de pesetas)

EJERCICIO PRESUPUESTARIO
<b>1988</b>

SECCION: 05. CONSEJO DE ESTADO

CAPITULOS Y ARTICULOS	SERVICIOS	01	TOTAL
<b>1-GASTOS DE PERSONAL</b>			
10-Altos Cargos		74.536	74.536
11-Personal eventual de Gabinetes		3.743	3.743
12-Funcionarios		215.306	215.306
13-Laborales		43.652	43.652
14-Otro Personal		1.202	1.202
15-Incentivos al rendimiento		15.468	15.468
16-Cuotas, Prestaciones y Gastos Sociales a cargo del emplea		18.831	18.831
<b>TOTAL CAPITULO 1</b>		<b>372.738</b>	<b>372.738</b>
<b>2-GASTOS EN BIENES CORRIENTES Y SERVICIOS</b>			
21-Reparaciones y Conservacion		8.799	8.799
22-Material, suministros y Otros		54.639	54.639
23-Indemnizaciones por razon del servicio		10.048	10.048
<b>TOTAL CAPITULO 2</b>		<b>73.486</b>	<b>73.486</b>
<b>6-INVERSIONES REALES</b>			
63-Inv. reposicion asociada funcionamiento operativo servici		32.000	32.000
<b>TOTAL CAPITULO 6</b>		<b>32.000</b>	<b>32.000</b>
<b>TOTAL SECCION</b>		<b>478.224</b>	<b>478.224</b>



## PRESUPUESTOS GENERALES DEL ESTADO

EJERCICIO PRESUPUESTARIO
--------------------------

<b>1988</b>
-------------

### RESUMEN GENERAL POR CAPITULOS DEL PRESUPUESTO DE GASTOS (En miles de pesetas)

SECCION: 05 CONSEJO DE ESTADO

CAPITULOS	DOTACIONES
1-GASTOS DE PERSONAL	372.738
2-GASTOS EN BIENES CORRIENTES Y SERVICIOS	73.486
<b>OPERACIONES CORRIENTES</b>	<b>446.224</b>
6-INVERSIONES REALES	32.000
<b>OPERACIONES DE CAPITAL</b>	<b>32.000</b>
<b>OPERACIONES NO FINANCIERAS</b>	<b>478.224</b>
<b>TOTAL</b>	<b>478.224</b>



**PRESUPUESTOS GENERALES DEL ESTADO**

**RESUMEN GENERAL POR SERVICIOS Y ARTICULOS  
DEL PRESUPUESTO DE GASTOS** (En miles de pesetas)

EJERCICIO PRESUPUESTARIO
<b>1988</b>

**SECCION: 06 DEUDA PUBLICA**

CAPITULOS Y ARTICULOS	SERVICIOS	01	02	03
<b>3-GASTOS FINANCIEROS</b>				
30-Deuda Interior		330.049.400	427.610	468.893.117
31-Deuda exterior			10.927	
32-Préstamos y anticipos		1.000		
33-Depositos, fianzas y otros				
<b>TOTAL CAPITULO 3</b>		<b>330.050.400</b>	<b>438.537</b>	<b>468.893.117</b>
<b>4-TRANSFERENCIAS CORRIENTES</b>				
49-A1 Exterior				
<b>TOTAL CAPITULO 4</b>				
<b>9-PASIVOS FINANCIEROS</b>				
90-Amortización de Deuda Interior		103.128.051		
91-Amortización de Deuda exterior				
92-Amortización de préstamos		1.000		
<b>TOTAL CAPITULO 9</b>		<b>103.129.051</b>		
<b>TOTAL SECCION</b>		<b>433.179.451</b>	<b>438.537</b>	<b>468.893.117</b>

## PRESUPUESTOS GENERALES DEL ESTADO

RESUMEN GENERAL POR SERVICIOS Y ARTICULOS  
DEL PRESUPUESTO DE GASTOS

(En miles de pesetas)

EJERCICIO PRESUPUESTARIO  
**1988**

04	05	06	07	TOTAL		
24.157.850	32.576.457		48.833.683	872.361.661		
31.024.534	36.944.167		2.653.914	35.241.298		
			884.638	68.854.339		
			2.000	2.000		
<b>55.182.385</b>	<b>69.520.624</b>		<b>52.374.235</b>	<b>976.459.298</b>		
			592.518	592.518		
			<b>592.518</b>	<b>592.518</b>		
22.886.750	26.220.800		31.000	126.045.801		
5.630.859	17.319.832	26.960.110	1.000	26.220.800		
<b>28.517.609</b>	<b>43.540.632</b>	<b>26.960.110</b>	<b>32.000</b>	<b>202.179.402</b>		
<b>83.699.994</b>	<b>113.061.256</b>	<b>26.960.110</b>	<b>52.998.753</b>	<b>1.179.231.218</b>		



## PRESUPUESTOS GENERALES DEL ESTADO

**RESUMEN GENERAL POR CAPITULOS  
DEL PRESUPUESTO DE GASTOS**  
(En miles de pesetas)

EJERCICIO PRESUPUESTARIO

<b>1988</b>
-------------

SECCION: 06 DEUDA PUBLICA

CAPITULOS	DOTACIONES
3-GASTOS FINANCIEROS	976.459.298
4-TRANSFERENCIAS CORRIENTES	592.518
<b>OPERACIONES CORRIENTES</b>	<b>977.051.816</b>
<b>OPERACIONES NO FINANCIERAS</b>	<b>977.051.816</b>
9-PASIVOS FINANCIEROS	202.179.402
<b>OPERACIONES FINANCIERAS</b>	<b>202.179.402</b>
<b>TOTAL</b>	<b>1.179.231.218</b>

**PRESUPUESTOS GENERALES DEL ESTADO**RESUMEN GENERAL POR SERVICIOS Y ARTICULOS  
DEL PRESUPUESTO DE GASTOS (En miles de pesetas)EJERCICIO PRESUPUESTARIO  
**1988**

## SECCION: 07 CLASES PASIVAS

CAPITULOS Y ARTICULOS	SERVICIOS	01	02	03
1-GASTOS DE PERSONAL				
16-Cuotas, Prestaciones y Gastos Sociales a cargo del emplea		175.707.155	181.614.037	423.139
TOTAL CAPITULO 1		175.707.155	181.614.037	423.139
4-TRANSFERENCIAS CORRIENTES				
48-A Familias e Instituciones sin fines de lucro				
TOTAL CAPITULO 4				
TOTAL SECCION		175.707.155	181.614.037	423.139

**PRESUPUESTOS GENERALES DEL ESTADO**

**RESUMEN GENERAL POR SERVICIOS Y ARTICULOS  
DEL PRESUPUESTO DE GASTOS**

(En miles de pesetas)

EJERCICIO PRESUPUESTARIO

**1988**

04	05	06	07	08	TOTAL
1.036.385	1.745.787	2.280.498	2.144.773		364.951.774
1.036.385	1.745.787	2.280.498	2.144.773		364.951.774
			85.367.608	3.057.266	88.424.874
			85.367.608	3.057.266	88.424.874
1.036.385	1.745.787	2.280.498	87.512.381	3.057.266	453.376.648

**PRESUPUESTOS GENERALES DEL ESTADO**

EJERCICIO PRESUPUESTARIO

**1 9 8 8****RESUMEN GENERAL POR CAPITULOS  
DEL PRESUPUESTO DE GASTOS  
(En miles de pesetas)****SECCION: 07 CLASES PASIVAS**

CAPITULOS	DOTACIONES
1-GASTOS DE PERSONAL	364.951.774
4-TRANSFERENCIAS CORRIENTES	88.424.874
<b>OPERACIONES CORRIENTES</b>	<b>453.376.648</b>
<b>OPERACIONES NO FINANCIERAS</b>	<b>453.376.648</b>
<b>TOTAL</b>	<b>453.376.648</b>

## PRESUPUESTOS GENERALES DEL ESTADO

RESUMEN GENERAL POR SERVICIOS Y ARTICULOS  
DEL PRESUPUESTO DE GASTOS (En miles de pesetas)

EJERCICIO PRESUPUESTARIO

1988

SECCION: 04 CONSEJO GENERAL DEL PODER JUDICIAL

CAPITULOS Y ARTICULOS	SERVICIOS	01	TOTAL
<b>1-GASTOS DE PERSONAL</b>			
10-Altos Cargos		183.486	183.486
11-Personal eventual de Gabinetes		20.964	20.964
12-Funcionarios		467.075	467.075
13-Laborales		27.846	27.846
15-Incentivos al rendimiento		40.355	40.355
16-Cuotas, Prestaciones y Gastos Sociales a cargo del emplea		28.643	28.643
<b>TOTAL CAPITULO 1</b>		<b>768.369</b>	<b>768.369</b>
<b>2-GASTOS EN BIENES CORRIENTES Y SERVICIOS</b>			
20-Arendamientos		113.845	113.845
21-Reparaciones y Conservacion		15.250	15.250
22-Material, Suministros y Otros		334.825	334.825
23-Indemnizaciones por razon del servicio		44.300	44.300
<b>TOTAL CAPITULO 2</b>		<b>508.220</b>	<b>508.220</b>
<b>4-TRANSFERENCIAS CORRIENTES</b>			
48-A Familias e Instituciones sin fines de lucro		15.000	15.000
<b>TOTAL CAPITULO 4</b>		<b>15.000</b>	<b>15.000</b>
<b>TOTAL SECCION</b>		<b>1.291.589</b>	<b>1.291.589</b>



## PRESUPUESTOS GENERALES DEL ESTADO

EJERCICIO PRESUPUESTARIO
--------------------------

<b>1 9 8 8</b>
----------------

### RESUMEN GENERAL POR CAPITULOS DEL PRESUPUESTO DE GASTOS (En miles de pesetas)

SECCION: 06 CONSEJO GENERAL DEL PODER JUDICIAL

CAPITULOS	DOTACIONES
1-GASTOS DE PERSONAL	768.369
2-GASTOS EN BIENES CORRIENTES Y SERVICIOS	508.220
4-TRANSFERENCIAS CORRIENTES	15.000
<b>OPERACIONES CORRIENTES</b>	<b>1.291.589</b>
<b>OPERACIONES NO FINANCIERAS</b>	<b>1.291.589</b>
<b>TOTAL</b>	<b>1.291.589</b>



**PRESUPUESTOS GENERALES DEL ESTADO**

**RESUMEN GENERAL POR SERVICIOS Y ARTICULOS  
DEL PRESUPUESTO DE GASTOS** (En miles de pesetas)

EJERCICIO PRESUPUESTARIO
<b>1 9 8 8</b>

**SECCION- 12 MINISTERIO DE ASUNTOS EXTERIORES**

CAPITULOS Y ARTICULOS	SERVICIOS	01	02	03
<b>1-GASTOS DE PERSONAL</b>				
10-Altos Cargos		49.331	30.938	42.060
11-Personal eventual de Gabinetes		16.388	8.194	4.096
12-Funcionarios		1.308.306	555.905	421.097
13-Laborales		619.161	15.472	52.328
14-Otro personal		34.255	99.837	301.242
15-Incentivos al rendimiento		113.975	53.070	28.948
16-Cuotas, Prestaciones y Gastos Sociales a cargo del emplea		229.542	28.757	78.602
<b>TOTAL CAPITULO 1</b>		<b>2.370.958</b>	<b>792.173</b>	<b>928.374</b>
<b>2-GASTOS EN BIENES CORRIENTES Y SERVICIOS</b>				
20-Arrendamientos		202.500	119.600	52.120
21-Reparaciones y Conservacion		97.218	97.665	10.820
22-Material, Suministros y Otros		1.257.481	378.735	2.706.548
23-Indemnizaciones por razon del servicio		325.919	78.000	64.692
<b>TOTAL CAPITULO 2</b>		<b>1.883.118</b>	<b>674.000</b>	<b>2.834.180</b>
<b>4-TRANSFERENCIAS CORRIENTES</b>				
41-A Organismos Autonomos Administrativos				4.324.060
48-A Familias e Instituciones sin fines de lucro		6.710	8.000	653.600
49-A1 Exterior		17.655		3.342.981
<b>TOTAL CAPITULO 4</b>		<b>24.365</b>	<b>8.000</b>	<b>8.320.641</b>
<b>6-INVERSIONES REALES</b>				
62-Inv. nueva asociada al funcionamiento operativo servicios		275.000		
63-Inv. reposicion asociada funcionamiento operativo servici		225.000	200.000	173.000
<b>TOTAL CAPITULO 6</b>		<b>500.000</b>	<b>200.000</b>	<b>173.000</b>
<b>7-TRANSFERENCIAS DE CAPITAL</b>				
71-A Organismos Autonomos Administrativos				87.100
79-A1 Exterior				1.322.520
<b>TOTAL CAPITULO 7</b>				<b>1.409.620</b>
<b>8-ACTIVOS FINANCIEROS</b>				
82-Concesion de prestamos		4.400		
<b>TOTAL CAPITULO 8</b>		<b>4.400</b>		
<b>TOTAL SECCION</b>		<b>4.782.841</b>	<b>1.674.173</b>	<b>13.668.815</b>

**PRESUPUESTOS GENERALES DEL ESTADO****RESUMEN GENERAL POR SERVICIOS Y ARTICULOS  
DEL PRESUPUESTO DE GASTOS**EJERCICIO PRESUPUESTARIO  
**1 9 8 8**

(En miles de pesetas)

04	05	06	TOTAL			
27.808	5.561	5.561	161.259			
4.848.735	2.395.331	658.682	28.678			
6.513	5.023		10.188.060			
2.796.272	2.134.661	292.137	698.497			
24.365	10.714	5.300	5.658.404			
327.479	405.298	28.023	237.377			
<b>8.031.180</b>	<b>4.955.585</b>	<b>980.703</b>	<b>18.069.975</b>			
658.366	435.533	207.960	1.876.081			
335.876	132.999	34.922	709.500			
1.533.883	663.508	146.398	6.686.548			
505.873	189.962	36.723	1.201.169			
<b>3.234.000</b>	<b>1.422.000</b>	<b>426.000</b>	<b>10.473.295</b>			
			4.324.060			
	129.198	8.287.097	668.310			
			11.775.931			
	129.198	8.287.097	16.769.301			
			275.000			
3.510.800	70.000		4.178.800			
<b>3.510.800</b>	<b>70.000</b>		<b>4.453.800</b>			
			87.100			
			1.322.520			
			<b>1.409.620</b>			
			4.400			
			4.400			
<b>14.775.980</b>	<b>6.577.785</b>	<b>9.702.600</b>	<b>51.150.395</b>			



## PRESUPUESTOS GENERALES DEL ESTADO

EJERCICIO PRESUPUESTARIO
--------------------------

<b>1988</b>
-------------

**RESUMEN GENERAL POR CAPITULOS  
DEL PRESUPUESTO DE GASTOS**  
(En miles de pesetas)

**SECCION: 12 MINISTERIO DE ASUNTOS EXTERIORES**

CAPITULOS	DOTACIONES
1-GASTOS DE PERSONAL	18.069.976
2-GASTOS EN BIENES CORRIENTES Y SERVICIOS	10.473.298
4-TRANSFERENCIAS CORRIENTES	16.769.301
<b>OPERACIONES CORRIENTES</b>	<b>45.312.575</b>
6-INVERSIONES REALES	4.453.800
7-TRANSFERENCIAS DE CAPITAL	1.409.620
<b>OPERACIONES DE CAPITAL</b>	<b>5.863.420</b>
<b>OPERACIONES NO FINANCIERAS</b>	<b>51.175.995</b>
8-ACTIVOS FINANCIEROS	4.400
<b>OPERACIONES FINANCIERAS</b>	<b>4.400</b>
<b>TOTAL</b>	<b>51.180.395</b>

## PRESUPUESTOS GENERALES DEL ESTADO

RESUMEN GENERAL POR SERVICIOS Y ARTICULOS  
DEL PRESUPUESTO DE GASTOS (En miles de pesetas)EJERCICIO PRESUPUESTARIO  
**1988**

## SECCION: 13 MINISTERIO DE JUSTICIA

CAPITULOS Y ARTICULOS	SERVICIOS	01	02	03
<b>1-GASTOS DE PERSONAL</b>				
10-Altos Cargos		25.867	5.561	20.305
11-Personal eventual de Gabinetes		36.000		
12-Funcionarios		683.868	137.156	51.775.879
13-Laborales		402.828		1.598.701
14-Otro personal		10.443		46.166
15-Incentivos al rendimiento		62.033	8.432	171.859
16-Cuotas, Prestaciones y Gastos Sociales a cargo del emplea		331.147		781.275
<b>TOTAL CAPITULO 1</b>		<b>1.551.986</b>	<b>151.149</b>	<b>54.394.185</b>
<b>2-GASTOS EN BIENES CORRIENTES Y SERVICIOS</b>				
20-Arrendamientos		2.800		486.683
21-Reparaciones y Conservacion		320.750		720.472
22-Material, Suministros y Otros		467.697	248.278	4.512.408
23-Indemnizaciones por razon del servicio		49.915		963.513
<b>TOTAL CAPITULO 2</b>		<b>841.162</b>	<b>248.278</b>	<b>6.683.074</b>
<b>4-TRANSFERENCIAS CORRIENTES</b>				
41-A Organismos Autonomos Administrativos				563.231
43-A Organismos Autonomos Comerciales, Industriales o Financ				
44-A Empresas Publicas y otros Entes Publicos				
46-A Corporaciones Locales				494.000
48-A Familias e Instituciones sin fines de lucro				4.168.140
49-A1 Exterior		5.000		
<b>TOTAL CAPITULO 4</b>		<b>5.000</b>		<b>5.225.371</b>
<b>6-INVERSIONES REALES</b>				
62-Inv. nueva asociada al funcionamiento operativo servicios				5.786.600
63-Inv. reposicion asociada funcionamiento operativo servicios		500.000		3.282.400
<b>TOTAL CAPITULO 6</b>		<b>500.000</b>		<b>9.069.000</b>
<b>7-TRANSFERENCIAS DE CAPITAL</b>				
75-A Comunidades Autonomas				
78-A Familias e Instituciones sin fines de lucro				
<b>TOTAL CAPITULO 7</b>				
<b>8-ACTIVOS FINANCIEROS</b>				
82-Concesion de prestamos		5.000		
<b>TOTAL CAPITULO 8</b>		<b>5.000</b>		
<b>TOTAL SECCION</b>		<b>2.903.148</b>	<b>399.427</b>	<b>75.371.630</b>

**PRESUPUESTOS GENERALES DEL ESTADO**

EJERCICIO PRESUPUESTARIO
<b>1988</b>

**RESUMEN GENERAL POR SERVICIOS Y ARTICULOS  
DEL PRESUPUESTO DE GASTOS**

(En miles de pesetas)

04	05	06	07	08	TOTAL
5.561	5.561	5.561	5.561	5.561	79.538
20.543.894	1.354.744	34.220	1.226.293	127.521	36.000
1.389.298	17.779		106.201	1.039.038	75.883.375
23.423			7.296	785	4.553.842
167.627	10.400	1.560	139.668	3.754	88.113
966.038	18.651		46.105	352.193	565.333
					2.495.406
<b>23.095.835</b>	<b>1.407.135</b>	<b>41.341</b>	<b>1.531.124</b>	<b>1.528.852</b>	<b>63.701.607</b>
13.000				5.825	508.308
275.050	3.744		14.037	47.000	1.381.053
6.143.768	76.911		75.920	555.000	12.079.980
59.132			9.000	23.000	1.104.560
<b>6.490.930</b>	<b>80.655</b>		<b>98.957</b>	<b>630.825</b>	<b>15.073.901</b>
208.280					563.231
7.500					208.280
					7.500
287.500		13.842.985		26.000	494.000
					18.324.625
					5.000
<b>503.280</b>		<b>13.842.985</b>		<b>26.000</b>	<b>19.602.635</b>
6.565.000				495.000	12.846.600
2.356.000	173.000		100.000	50.000	6.461.400
<b>8.921.000</b>	<b>173.000</b>		<b>100.000</b>	<b>545.000</b>	<b>18.308.000</b>
665.000					565.000
		44.000			44.000
<b>665.000</b>		<b>44.000</b>			<b>709.000</b>
					5.000
					5.000
<b>39.876.065</b>	<b>1.660.790</b>	<b>13.928.328</b>	<b>1.730.081</b>	<b>2.730.877</b>	<b>138.400.144</b>



## PRESUPUESTOS GENERALES DEL ESTADO

EJERCICIO PRESUPUESTARIO
<b>1 9 8 8</b>

### RESUMEN GENERAL POR CAPITULOS DEL PRESUPUESTO DE GASTOS (En miles de pesetas)

#### SECCION: 13 MINISTERIO DE JUSTICIA

CAPITULOS	DOTACIONES
1-GASTOS DE PERSONAL	83.701.607
2-GASTOS EN BIENES CORRIENTES Y SERVICIOS	15.073.901
4-TRANSFERENCIAS CORRIENTES	19.602.636
<b>OPERACIONES CORRIENTES</b>	<b>118.378.144</b>
6-INVERSIONES REALES	19.308.000
7-TRANSFERENCIAS DE CAPITAL	709.000
<b>OPERACIONES DE CAPITAL</b>	<b>20.017.000</b>
<b>OPERACIONES NO FINANCIERAS</b>	<b>138.395.144</b>
8-ACTIVOS FINANCIEROS	5.000
<b>OPERACIONES FINANCIERAS</b>	<b>5.000</b>
<b>TOTAL</b>	<b>138.400.144</b>

**PRESUPUESTOS GENERALES DEL ESTADO**

**RESUMEN GENERAL POR SERVICIOS Y ARTICULOS  
DEL PRESUPUESTO DE GASTOS (En miles de pesetas)**

EJERCICIO PRESUPUESTARIO
<b>1988</b>

**SECCION: 14 MINISTERIO DE DEFENSA**

CAPITULOS Y ARTICULOS	SERVICIOS	01	02	04
<b>1-GASTOS DE PERSONAL</b>				
10-Altos Cargos		101.984		
11-Personal eventual de Gabinetes		59.511		
12-Funcionarios		7.838.082	1.097.507	
13-Laborales		3.719.881	22.902	
14-Otro personal		693.870		
15-Incentivos al rendimiento		283.040		
16-Cuotas, Prestaciones y Gastos Sociales a cargo del emplea		1.959.356	14.407	
<b>TOTAL CAPITULO 1</b>		<b>14.655.724</b>	<b>1.134.818</b>	
<b>2-GASTOS EN BIENES CORRIENTES Y SERVICIOS</b>				
20-Arrendamientos		399.693		20.943
21-Reparaciones y Conservacion		301.304	833.304	108.253
22-Material, Suministros y Otros		2.321.313	296.378	1.482.823
23-Indemnizaciones por razon del servicio		889.186	55.078	
24-Servicios nuevos				
<b>TOTAL CAPITULO 2</b>		<b>3.911.496</b>	<b>1.184.760</b>	<b>1.612.019</b>
<b>4-TRANSFERENCIAS CORRIENTES</b>				
41-A Organismos Autonomos Administrativos				
43-A Organismos Autonomos Comerciales, Industriales o Financ		662.529		
48-A Familias e Instituciones sin fines de lucro		841.285		
49-A Exterior				
<b>TOTAL CAPITULO 4</b>		<b>1.503.814</b>		
<b>6-INVERSIONES REALES</b>				
62-Inv. nueva asociada al funcionamiento operativo servicios			236.400	1.771.000
63-Inv. reposicion asociada funcionamiento operativo servici				
64-Inversion nueva Leyes 6/87 y 44/82		742.982	4.456.550	642.700
65-Inversion de reposicion Leyes 6/87 y 44/82		29.561	360.500	
67-Inv. asociada al funcionamiento operativo, Leyes 6/87-44/				
<b>TOTAL CAPITULO 6</b>		<b>772.543</b>	<b>5.053.450</b>	<b>2.413.700</b>
<b>7-TRANSFERENCIAS DE CAPITAL</b>				
71-A Organismos Autonomos Administrativos				
73-A Organismos Autonomos Comerciales, Industriales o Financ				
76-A Corporaciones Locales				
78-A Familias e Instituciones sin fines de lucro		23.036		
<b>TOTAL CAPITULO 7</b>		<b>23.036</b>		
<b>8-ACTIVOS FINANCIEROS</b>				
82-Concesion de prestamos		46.505		
<b>TOTAL CAPITULO 8</b>		<b>46.505</b>		
<b>TOTAL SECCION</b>		<b>20.913.118</b>	<b>7.373.028</b>	<b>4.025.719</b>

## PRESUPUESTOS GENERALES DEL ESTADO

RESUMEN GENERAL POR SERVICIOS Y ARTICULOS  
DEL PRESUPUESTO DE GASTOS  
(En miles de pesetas)EJERCICIO PRESUPUESTARIO  
**1 9 8 8**

05	06	07	08	09	11	12
2.188.024		28.271.530	25.814.787	15.285.759		
					24.386.726	
2.860		2.958.234	84.664	79.758		
2.190.884		31.229.764	25.899.451	15.365.517	24.386.726	
100.911					430.660	10.268.539
495.780					15.313.297	228.196
2.311.809	778.201					
284.758	5.783					
3.193.258	783.984				15.743.957	10.498.735
233.718						
2.786.118						
15.141	34.322					
688.154						
3.723.131	34.322					
2.025.000						
30.714.109					1.643.286	38.101.004
1.174.200					2.985.893	12.168.069
						6.851.802
33.913.308					4.629.179	57.120.875
313.409						
5.388.542	20.600					
5.701.947	20.600					
48.722.528	838.908	31.229.764	25.899.451	15.365.517	44.759.862	67.617.610



## PRESUPUESTOS GENERALES DEL ESTADO

RESUMEN GENERAL POR SERVICIOS Y ARTICULOS  
DEL PRESUPUESTO DE GASTOS (En miles de pesetas)

EJERCICIO PRESUPUESTARIO

1988

## SECCION- 14 MINISTERIO DE DEFENSA

CAPITULOS Y ARTICULOS	SERVICIOS	13	14	15
<b>1-GASTOS DE PERSONAL</b>				
10-Altos Cargos			8.783	
11-Personal eventual de Gabinetes				
12-Funcionarios			103.764.376	
13-Laborales			22.993.791	
14-Otro personal			6.208.659	
15-Incentivos al rendimiento			18.720	
16-Cuotas, Prestaciones y Gastos Sociales a cargo del empleador			8.483.529	
<b>TOTAL CAPITULO 1</b>			<b>141.476.058</b>	
<b>2-GASTOS EN BIENES CORRIENTES Y SERVICIOS</b>				
20-Arendamientos		23.793	131.723	
21-Reparaciones y Conservación		4.032.450	372.343	
22-Material, Suministros y Otros			8.805.294	695.250
23-Indemnizaciones por razón del servicio			7.424.864	56.650
24-Servicios nuevos			217.250	
<b>TOTAL CAPITULO 2</b>		<b>4.056.243</b>	<b>16.951.474</b>	<b>751.900</b>
<b>4-TRANSFERENCIAS CORRIENTES</b>				
41-A Organismos Autonomos Administrativos			169.966	
43-A Organismos Autonomos Comerciales, Industriales o Financieros				
48-A Familias e Instituciones sin fines de lucro			8.151	
49-A1 Exterior				
<b>TOTAL CAPITULO 4</b>			<b>178.117</b>	
<b>6-INVERSIONES REALES</b>				
62-Inv. nueva asociada al funcionamiento operativo servicios		523.700		
63-Inv. reposición asociada funcionamiento operativo servicios		1.279.800		
64-Inversión nueva Leyes 6/87 y 44/82		3.721.390	721.000	
65-Inversión de reposición Leyes 6/87 y 44/82			470.687	
67-Inv. asociada al funcionamiento operativo, Leyes 6/87-44/82				
<b>TOTAL CAPITULO 6</b>		<b>5.524.890</b>	<b>1.191.687</b>	
<b>7-TRANSFERENCIAS DE CAPITAL</b>				
71-A Organismos Autonomos Administrativos				
73-A Organismos Autonomos Comerciales, Industriales o Financieros				
76-A Corporaciones Locales				
78-A Familias e Instituciones sin fines de lucro				
<b>TOTAL CAPITULO 7</b>				
<b>8-ACTIVOS FINANCIEROS</b>				
82-Concesión de préstamos			206.246	10.299
<b>TOTAL CAPITULO 8</b>			<b>206.246</b>	<b>10.299</b>
<b>TOTAL SECCION</b>		<b>9.581.133</b>	<b>160.003.582</b>	<b>762.199</b>

## PRESUPUESTOS GENERALES DEL ESTADO

RESUMEN GENERAL POR SERVICIOS Y ARTICULOS  
DEL PRESUPUESTO DE GASTOS

(En miles de pesetas)

EJERCICIO PRESUPUESTARIO  
**1988**

16	17	18	19	20	21	22
			6.783			
		980.616	40.310.447			
		4.645.136	7.388.364		2.761.802	90.429
			663.351			
			2.304.762			
		<b>5.625.752</b>	<b>50.573.707</b>	<b>2.761.802</b>	<b>90.429</b>	
		727.180	22.660		195.840	
2.276.301	2.657.400	2.960.770	371.451	101.105	13.136.135	1.303.161
		7.855.755	1.621.310	2.554.967	863.779	2.253.710
		1.425.520		2.531.928		
<b>2.276.301</b>	<b>2.657.400</b>	<b>12.969.225</b>	<b>2.015.421</b>	<b>5.188.000</b>	<b>14.195.754</b>	<b>3.558.871</b>
			1.947			
			27.831			
			6.960			
			<b>36.738</b>			
	1.359.200				1.842.000	309.700
	65.457.152	51.500		117.741	45.353.617	595.700
	11.806.400	17.324.285		186.881	14.343.993	1.685.237
	4.418.700	2.347.570			6.273.576	2.829.430
	<b>83.041.452</b>	<b>19.723.355</b>		<b>304.822</b>	<b>67.813.186</b>	<b>5.420.067</b>
				52.871		
				<b>52.871</b>		
<b>2.276.301</b>	<b>85.698.852</b>	<b>38.318.332</b>	<b>52.725.865</b>	<b>8.307.295</b>	<b>82.099.355</b>	<b>8.976.938</b>

## PRESUPUESTOS GENERALES DEL ESTADO

RESUMEN GENERAL POR SERVICIOS Y ARTICULOS  
DEL PRESUPUESTO DE GASTOS (En miles de pesetas)

EJERCICIO PRESUPUESTARIO

1988

## SECCIÓN: 14 MINISTERIO DE DEFENSA

CAPITULOS Y ARTICULOS	SERVICIOS	23	TOTAL
<b>1-GASTOS DE PERSONAL</b>			
10-Altos Cargos		6.783	122.333
11-Personal eventual de Gabinetes			59.511
12-Funcionarios		31.186.248	256.737.376
13-Laborales		9.851.540	43.976.478
14-Otro personal		825.445	40.275.618
15-Incentivos al rendimiento			301.760
16-Cuotas, Prestaciones y Gastos Sociales a cargo del empleador		4.226.830	20.114.400
<b>TOTAL CAPITULO 1</b>		<b>48.096.848</b>	<b>361.587.476</b>
<b>2-GASTOS EN BIENES CORRIENTES Y SERVICIOS</b>			
20-Arrendamientos		25.411	1.648.154
21-Reparaciones y Conservación			37.001.204
22-Material, Suministros y Otros		355.915	48.764.435
23-Indemnizaciones por razón del servicio		87.822	14.382.900
24-Servicios nuevos			217.250
<b>TOTAL CAPITULO 2</b>		<b>469.148</b>	<b>102.013.943</b>
<b>4-TRANSFERENCIAS CORRIENTES</b>			
41-A Organismos Autonomos Administrativos			403.884
43-A Organismos Autonomos Comerciales, Industriales o Financieros			3.450.594
48-A Familias e Instituciones sin fines de lucro			926.730
49-A Exterior			695.114
<b>TOTAL CAPITULO 4</b>			<b>5.476.122</b>
<b>6-INVERSIONES REALES</b>			
62-Inv. nueva asociada al funcionamiento operativo servicios			8.067.000
63-Inv. reposición asociada funcionamiento operativo servicios			1.875.500
64-Inversión nueva Leyes 6/87 y 44/82			193.408.268
65-Inversión de reposición Leyes 6/87 y 44/82			63.679.899
67-Inv. asociada al funcionamiento operativo, Leyes 6/87-44/82			19.891.648
<b>TOTAL CAPITULO 6</b>			<b>286.922.315</b>
<b>7-TRANSFERENCIAS DE CAPITAL</b>			
71-A Organismos Autonomos Administrativos			313.405
73-A Organismos Autonomos Comerciales, Industriales o Financieros			5.388.542
76-A Corporaciones Locales			20.600
78-A Familias e Instituciones sin fines de lucro			23.036
<b>TOTAL CAPITULO 7</b>			<b>5.745.583</b>
<b>8-ACTIVOS FINANCIEROS</b>			
82-Concesión de préstamos			315.921
<b>TOTAL CAPITULO 8</b>			<b>315.921</b>
<b>TOTAL SECCION</b>		<b>48.565.994</b>	<b>762.061.360</b>



## PRESUPUESTOS GENERALES DEL ESTADO

EJERCICIO PRESUPUESTARIO
--------------------------

<b>1 9 8 8</b>
----------------

**RESUMEN GENERAL POR CAPITULOS  
DEL PRESUPUESTO DE GASTOS**  
(En miles de pesetas)

SECCION: 14 MINISTERIO DE DEFENSA

CAPITULOS	DOTACIONES
1-GASTOS DE PERSONAL	361.587.476
2-GASTOS EN BIENES CORRIENTES Y SERVICIOS	102.013.943
4-TRANSFERENCIAS CORRIENTES	5.476.122
<b>OPERACIONES CORRIENTES</b>	<b>469.077.541</b>
6-INVERSIONES REALES	286.922.315
7-TRANSFERENCIAS DE CAPITAL	5.745.583
<b>OPERACIONES DE CAPITAL</b>	<b>292.667.898</b>
<b>OPERACIONES NO FINANCIERAS</b>	<b>761.745.439</b>
8-ACTIVOS FINANCIEROS	315.921
<b>OPERACIONES FINANCIERAS</b>	<b>315.921</b>
<b>TOTAL</b>	<b>762.061.360</b>

## PRESUPUESTOS GENERALES DEL ESTADO

RESUMEN GENERAL POR SERVICIOS Y ARTICULOS  
DEL PRESUPUESTO DE GASTOS (En millones de pesetas)EJERCICIO PRESUPUESTARIO  
1988

## SECCION: 15 MINISTERIO DE ECONOMIA Y HACIENDA

CAPITULOS Y ARTICULOS	SERVICIOS	01	02	03
<b>1-GASTOS DE PERSONAL</b>				
10-Altos Cargos		20.304	5.560	5.560
11-Personal eventual de Gabinetes		14.933		
12-Funcionarios		288.786	404.404	535.276
13-Laborales		7.536	83.500	832.039
15-Incentivos al rendimiento		419.503	1.152	
16-Cuotas, Prestaciones y Gastos Sociales a cargo del emplea		5.503	17.067	391.563
<b>TOTAL CAPITULO 1</b>		<b>756.585</b>	<b>511.883</b>	<b>1.765.438</b>
<b>2-GASTOS EN BIENES CORRIENTES Y SERVICIOS</b>				
20-Arrendamientos			12.440	2.450.316
21-Reparaciones y Conservacion		1.284	4.957	904.607
22-Material, Suministros y Otros		67.073	415.374	2.153.910
23-Indemnizaciones por razon del servicio		18.500	17.371	87.916
<b>TOTAL CAPITULO 2</b>		<b>86.857</b>	<b>450.142</b>	<b>5.586.749</b>
<b>3-GASTOS FINANCIEROS</b>				
32-Prestamos y anticipos				
33-Depositos, fianzas y otros				
<b>TOTAL CAPITULO 3</b>				
<b>4-TRANSFERENCIAS CORRIENTES</b>				
41-A Organismos Autonomos Administrativos				
42-A la Seguridad Social				
43-A Organismos Autonomos Comerciales, Industriales o financ				
44-A Empresas Publicas y otros Entes Publicos				
47-A Empresas Privadas				
48-A Familias e Instituciones sin fines de lucro				
49-A1 Exterior				
<b>TOTAL CAPITULO 4</b>				
<b>6-INVERSIONES REALES</b>				
63-Inv. reposicion asociada funcionamiento operativo servici				3.336.000
66-Otros gastos de inversion				
<b>TOTAL CAPITULO 6</b>				<b>3.336.000</b>
<b>7-TRANSFERENCIAS DE CAPITAL</b>				
71-A Organismos Autonomos Administrativos				
74-A Empresas Publicas y otros Entes Publicos		120.100		
75-A Comunidades Autonomas				
77-A Empresas Privadas				
78-A Familias e Instituciones sin fines de lucro				
79-A1 Exterior				
<b>TOTAL CAPITULO 7</b>		<b>120.100</b>		
<b>8-ACTIVOS FINANCIEROS</b>				
82-Concesion de prestamos		11.400		
84-Adquisicion de acciones				
<b>TOTAL CAPITULO 8</b>		<b>11.400</b>		
<b>9-PASIVOS FINANCIEROS</b>				
92-Amortizacion de prestamos				
<b>TOTAL CAPITULO 9</b>				
<b>TOTAL SECCION</b>		<b>974.922</b>	<b>961.825</b>	<b>10.698.187</b>

## PRESUPUESTOS GENERALES DEL ESTADO

RESUMEN GENERAL POR SERVICIOS Y ARTICULOS  
DEL PRESUPUESTO DE GASTOS

(En miles de pesetas)

EJERCICIO PRESUPUESTARIO

1988

04	05	06	07	08	09	10
5.560	24.156	6.782	5.560	5.560	5.560	5.560
575.550	8.794					
84.343	263.442	72.152	433.327	534.553	970.729	381.481
	41.053	6.768	60.711	83.437	165.443	13.526
11.445	3.438.366				10.369	
	12.711	9.481	19.098	37.636	54.605	4.054
<b>676.896</b>	<b>3.788.522</b>	<b>95.183</b>	<b>518.686</b>	<b>661.188</b>	<b>1.205.705</b>	<b>404.521</b>
3.030					2.527	
58.694	100	100	8.620	9.263	22.981	
252.021	102.046	33.843	73.796	167.003	194.628	32.053
5.370	6.003	13.559	6.691	7.846	25.486	23.634
<b>319.115</b>	<b>108.149</b>	<b>47.502</b>	<b>89.107</b>	<b>184.112</b>	<b>245.822</b>	<b>55.657</b>
	13.425.250					
				1.926		
	13.425.250			1.926		
4.000				40.000		16.800
4.000				40.000		16.800
1.641.071	272.750					
1.641.071	272.750					
29.309.000						
29.309.000						
<b>31.950.084</b>	<b>17.594.671</b>	<b>142.685</b>	<b>607.803</b>	<b>887.224</b>	<b>1.452.328</b>	<b>477.108</b>

## PRESUPUESTOS GENERALES DEL ESTADO

RESUMEN GENERAL POR SERVICIOS Y ARTICULOS  
DEL PRESUPUESTO DE GASTOS (En miles de pesetas)EJERCICIO PRESUPUESTARIO  
1988

SECCION: 15 MINISTERIO DE ECONOMIA Y HACIENDA

CAPITULOS Y ARTICULOS	SERVICIOS		
	11	12	13
<b>1-GASTOS DE PERSONAL</b>			
10-Altos Cargos	5.560	5.560	5.560
11-Personal eventual de Gabinetes			
12-Funcionarios	325.034	223.927	39.293
13-Laborales	95.749	46.270	4.748
15-Incentivos al rendimiento			
16-Cuotas, Prestaciones y Gastos Sociales a cargo del emplea	41.633	192.345	1.450
<b>TOTAL CAPITULO 1</b>	<b>467.976</b>	<b>468.102</b>	<b>51.051</b>
<b>2-GASTOS EN BIENES CORRIENTES Y SERVICIOS</b>			
20-Arrendamientos		440	
21-Reparaciones y Conservacion	361.122	9.064	
22-Material, Suministros y Otros	448.579	257.136	18.189
23-Indemnizaciones por razon del servicio	2.949	15.742	6.559
<b>TOTAL CAPITULO 2</b>	<b>812.650</b>	<b>282.382</b>	<b>24.748</b>
<b>3-GASTOS FINANCIEROS</b>			
32-Prestamos y anticipos			
33-Depositos, fianzas y otros			
<b>TOTAL CAPITULO 3</b>			
<b>4-TRANSFERENCIAS CORRIENTES</b>			
41-A Organismos Autonomos Administrativos			
42-A la Seguridad Social			
43-A Organismos Autonomos Comerciales, Industriales o Financ			
44-A Empresas Publicas y otros Entes Publicos			
47-A Empresas Privadas			
48-A Familias e Instituciones sin fines de lucro			9.511
49-A1 Exterior			
<b>TOTAL CAPITULO 4</b>			<b>9.511</b>
<b>6-INVERSIONES REALES</b>			
63-Inv. reposicion asociada funcionamiento operativo servici	800.000		
66-Otros gastos de inversion		80.000	
<b>TOTAL CAPITULO 6</b>	<b>800.000</b>	<b>80.000</b>	
<b>7-TRANSFERENCIAS DE CAPITAL</b>			
71-A Organismos Autonomos Administrativos			
74-A Empresas Publicas y otros Entes Publicos			
75-A Comunidades Autonomas			
77-A Empresas Privadas			
78-A Familias e Instituciones sin fines de lucro			
79-A1 Exterior			
<b>TOTAL CAPITULO 7</b>			
<b>8-ACTIVOS FINANCIEROS</b>			
82-Concesion de prestamos			
84-Adquisicion de acciones			
<b>TOTAL CAPITULO 8</b>			
<b>9-PASIVOS FINANCIEROS</b>			
92-Amortizacion de prestamos			
<b>TOTAL CAPITULO 9</b>			
<b>TOTAL SECCION</b>	<b>1.280.626</b>	<b>830.484</b>	<b>85.310</b>

## PRESUPUESTOS GENERALES DEL ESTADO

RESUMEN GENERAL POR SERVICIOS Y ARTICULOS  
DEL PRESUPUESTO DE GASTOS

(En miles de pesetas)

EJERCICIO PRESUPUESTARIO  
**1 9 8 8**

14	15	16	17	18	19	20
5.560	5.560	5.560	5.560	5.560	5.560	13.035
1.302.253	8.831.626	3.968.358	5.030.954	1.790.342	1.995.706	3.627
97.273	2.761.825	979.403	653.135	2.557.503	3.476.898	132.754
104.344						1.819
23.945	516.929	322.873	193.831	775.245	477.232	264.539
						2.912
<b>1.533.373</b>	<b>12.115.940</b>	<b>5.276.194</b>	<b>5.883.480</b>	<b>5.128.650</b>	<b>5.955.396</b>	<b>418.486</b>
		7.967		343.802	3.648	
3.156	5.389	35.394	43.949	485.242	2.030	
23.785	129.178	376.664	624.551	1.217.066	1.063.969	43.759
9.436	1.025.870	163.879	182.478	50.000	267.017	7.648
<b>36.378</b>	<b>1.160.437</b>	<b>584.104</b>	<b>850.878</b>	<b>2.096.110</b>	<b>1.336.664</b>	<b>51.407</b>
		4.278.036				3.500.000
		214.548				900
		<b>4.492.584</b>				<b>3.500.900</b>
		300.000		3.064.000		
55.000		60.000	250.000			50.000
<b>55.000</b>		<b>360.000</b>	<b>250.000</b>	<b>3.064.000</b>		<b>50.000</b>
		1.937.100				
		<b>1.937.100</b>				
				7.500		
				<b>7.500</b>		
<b>1.624.752</b>	<b>13.276.377</b>	<b>12.649.982</b>	<b>6.984.458</b>	<b>10.296.260</b>	<b>7.292.060</b>	<b>4.020.792</b>



## PRESUPUESTOS GENERALES DEL ESTADO

RESUMEN GENERAL POR SERVICIOS Y ARTICULOS  
DEL PRESUPUESTO DE GASTOS (En miles de pesetas)EJERCICIO PRESUPUESTARIO  
1988

## SECCION: 15 MINISTERIO DE ECONOMIA Y HACIENDA

CAPITULOS Y ARTICULOS	SERVICIOS		
	21	22	23
<b>1-GASTOS DE PERSONAL</b>			
10-Altos Cargos	6.783	5.560	5.560
11-Personal eventual de Gabinetes			
12-Funcionarios	52.747	288.026	116.077
13-Laborales		29.954	15.931
15-Incentivos al rendimiento			
16-Cuotas, Prestaciones y Gastos Sociales a cargo del emplea	1.269	24.627	5.711
<b>TOTAL CAPITULO 1</b>	<b>60.799</b>	<b>348.167</b>	<b>143.279</b>
<b>2-GASTOS EN BIENES CORRIENTES Y SERVICIOS</b>			
20-Arrendamientos			626
21-Reparaciones y Conservacion		1.500	60
22-Material, Suministros y Otros	46.200	6.241	8.290
23-Indemnizaciones por razon del servicio	6.000	12.050	7.512
<b>TOTAL CAPITULO 2</b>	<b>52.200</b>	<b>19.791</b>	<b>16.488</b>
<b>3-GASTOS FINANCIEROS</b>			
32-Prestamos y anticipos			
33-Depositos, fianzas y otros			
<b>TOTAL CAPITULO 3</b>			
<b>4-TRANSFERENCIAS CORRIENTES</b>			
41-A Organismos Autonomos Administrativos			
42-A la Seguridad Social			
43-A Organismos Autonomos Comerciales, Industriales o Financ			
44-A Empresas Publicas y otros Entes Publicos			
47-A Empresas Privadas			
48-A Familias e Instituciones sin fines de lucro			
49-A1 Exterior			
<b>TOTAL CAPITULO 4</b>			
<b>6-INVERSIONES REALES</b>			
63-Inv. reposicion asociada funcionamiento operativo servic		30.000	
66-Otros gastos de inversion			
<b>TOTAL CAPITULO 6</b>		<b>30.000</b>	
<b>7-TRANSFERENCIAS DE CAPITAL</b>			
71-A Organismos Autonomos Administrativos			
74-A Empresas Publicas y otros Entes Publicos			
75-A Comunidades Autonomas			
77-A Empresas Privadas			
78-A Familias e Instituciones sin fines de lucro			6.223.606
79-A1 Exterior			
<b>TOTAL CAPITULO 7</b>			<b>6.223.606</b>
<b>8-ACTIVOS FINANCIEROS</b>			
82-Concesion de prestamos			
84-Adquisicion de acciones			
<b>TOTAL CAPITULO 8</b>			
<b>9-PASIVOS FINANCIEROS</b>			
92-Amortizacion de prestamos			
<b>TOTAL CAPITULO 9</b>			
<b>TOTAL SECCION</b>	<b>112.999</b>	<b>397.958</b>	<b>6.383.373</b>

**PRESUPUESTOS GENERALES DEL ESTADO**

**RESUMEN GENERAL POR SERVICIOS Y ARTICULOS  
DEL PRESUPUESTO DE GASTOS**

(En miles de pesetas)

EJERCICIO PRESUPUESTARIO
<b>1 9 8 8</b>

24	25	26	27	28	29	30
5.560	5.560	5.560	5.560	5.560	5.561	13.035
124.936	120.877	51.066	2.234.147	1.866.904	410.721	100.862
8.293	10.374		2.502.185	289.586	48.217	18.380
1.568	4.328	1.539	860.449	89.271	16.959	201.032
<b>140.377</b>	<b>141.137</b>	<b>58.165</b>	<b>5.402.341</b>	<b>2.251.321</b>	<b>481.458</b>	<b>339.058</b>
1.900	4.500		315.846		5.400	
13.422	22.930	2.800	119.349	55.200	3.000	
6.000	7.661	4.000	599.304	176.252	49.789	16.503
<b>21.322</b>	<b>35.091</b>	<b>6.800</b>	<b>1.282.666</b>	<b>283.002</b>	<b>99.820</b>	<b>42.005</b>
			33			
				13.084		
			33	13.084		
					163.130	
			373	12.000		
			373	12.000	163.130	
	10.000		500.000	10.000		180.000
			2.709.000			
	10.000		3.209.000	10.000		180.000
				12.500.000	100.000	
				12.500.000	100.000	
			60			
			60			
<b>161.896</b>	<b>186.228</b>	<b>64.985</b>	<b>9.694.473</b>	<b>15.049.407</b>	<b>844.408</b>	<b>581.063</b>

**PRESUPUESTOS GENERALES DEL ESTADO**

**RESUMEN GENERAL POR SERVICIOS Y ARTICULOS  
DEL PRESUPUESTO DE GASTOS (En miles de pesetas)**

EJERCICIO PRESUPUESTARIO
<b>1988</b>

**SECCION: 15 MINISTERIO DE ECONOMIA Y HACIENDA**

CAPITULOS Y ARTICULOS	SERVICIOS	31	32	33
<b>1-GASTOS DE PERSONAL</b>				
10-Altos Cargos		6.783	5.560	5.560
11-Personal eventual de Gabinetes				
12-Funcionarios		1.389.626	2.065.642	480.213
13-Laborales		566.329	1.172.011	30.883
15-Incentivos al rendimiento		3.187		
16-Cuotas, Prestaciones y Gastos Sociales a cargo del emplea		165.304	99.095	10.604
<b>TOTAL CAPITULO 1</b>		<b>2.131.229</b>	<b>3.342.308</b>	<b>527.260</b>
<b>2-GASTOS EN BIENES CORRIENTES Y SERVICIOS</b>				
20-Arrendamientos		110.163	502.257	3.743
21-Reparaciones y Conservacion		83.986	35.909	26.000
22-Material, Suministros y Otros		407.771	584.577	57.790
23-Indemnizaciones por razon del servicio		77.268	339.203	31.836
<b>TOTAL CAPITULO 2</b>		<b>679.188</b>	<b>1.461.946</b>	<b>119.369</b>
<b>3-GASTOS FINANCIEROS</b>				
32-Prestamos y anticipos				
33-Depositos, fianzas y otros				
<b>TOTAL CAPITULO 3</b>				
<b>4-TRANSFERENCIAS CORRIENTES</b>				
41-A Organismos Autonomos Administrativos				
42-A la Seguridad Social				
43-A Organismos Autonomos Comerciales, Industriales o Financ			726.160	
44-A Empresas Publicas y otros Entes Publicos				
47-A Empresas Privadas				500.000
48-A Familias e Instituciones sin fines de lucro				1.060
49-A1 Exterior			8.800	
<b>TOTAL CAPITULO 4</b>			<b>734.960</b>	<b>501.060</b>
<b>5-INVERSIONES REALES</b>				
53-Inv. reposicion asociada funcionamiento operativo servicio			290.000	92.500
56-Otros gastos de inversion				
<b>TOTAL CAPITULO 5</b>			<b>290.000</b>	<b>92.500</b>
<b>7-TRANSFERENCIAS DE CAPITAL</b>				
71-A Organismos Autonomos Administrativos				
74-A Empresas Publicas y otros Entes Publicos			15.000.000	
75-A Comunidades Autonomas				
77-A Empresas Privadas				
78-A Familias e Instituciones sin fines de lucro				
79-A1 Exterior			350.000	
<b>TOTAL CAPITULO 7</b>			<b>15.350.000</b>	
<b>8-ACTIVOS FINANCIEROS</b>				
82-Concesion de prestamos				
84-Aquisicion de acciones				
<b>TOTAL CAPITULO 8</b>				
<b>9-PASIVOS FINANCIEROS</b>				
92-Amortizacion de prestamos				
<b>TOTAL CAPITULO 9</b>				
<b>TOTAL SECCION</b>		<b>2.810.417</b>	<b>21.179.214</b>	<b>1.240.189</b>

## PRESUPUESTOS GENERALES DEL ESTADO

RESUMEN GENERAL POR SERVICIOS Y ARTICULOS  
DEL PRESUPUESTO DE GASTOS

(En miles de pesetas)

EJERCICIO PRESUPUESTARIO  
1988

34	35	36	37	38	39	TOTAL
5.560	5.560	5.560	57.519	5.560	5.560	320.758
210.208	231.743	101.793	26.965	283.136	8.289.967	27.354
39.141	58.444	2.100	11.363	24.871	5.021.645	46.545.601
14.724	1.152					21.903.484
	17.619	2.039	2.418	13.906	1.031.530	4.443.644
						5.280.289
269.631	314.518	111.492	98.265	327.473	14.348.702	78.521.128
	33.643		225			3.796.073
500	4.104	250	1.100	704	49.800	2.343.816
32.095	161.434	14.856	15.414	14.289	5.116.865	15.041.645
4.945	20.365	5.000	5.500	31.676	269.500	3.119.320
37.540	219.546	20.106	22.235	46.669	5.436.185	24.300.854
						33
						13.084
						13.117
						17.703.266
						214.548
						163.130
	803					4.226.160
						803
						522.411
						12.159
	803					22.842.497
	4.000					8.469.300
	4.000					3.212.000
						11.681.300
						2.209.850
	2.538.200					16.761.171
	50.000					2.538.200
	35.000					6.273.606
						35.000
						350.000
	2.623.200					28.167.827
						12.618.900
	231.329					29.540.329
	231.329					42.169.229
						60
						60
307.171	3.393.396	131.598	120.504	374.142	19.784.867	207.686.010



## PRESUPUESTOS GENERALES DEL ESTADO

EJERCICIO PRESUPUESTARIO

1988

RESUMEN GENERAL POR CAPITULOS  
DEL PRESUPUESTO DE GASTOS  
(En miles de pesetas)

## SECCION: 15 MINISTERIO DE ECONOMIA Y HACIENDA

CAPITULOS	DOTACIONES
1-GASTOS DE PERSONAL	78.521.126
2-GASTOS EN BIENES CORRIENTES Y SERVICIOS	24.300.854
3-GASTOS FINANCIEROS	13.117
4-TRANSFERENCIAS CORRIENTES	22.842.497
<b>OPERACIONES CORRIENTES</b>	<b>125.677.594</b>
6-INVERSIONES REALES	11.681.300
7-TRANSFERENCIAS DE CAPITAL	28.167.827
<b>OPERACIONES DE CAPITAL</b>	<b>39.849.127</b>
<b>OPERACIONES NO FINANCIERAS</b>	<b>165.526.721</b>
8-ACTIVOS FINANCIEROS	42.159.229
9-PASIVOS FINANCIEROS	60
<b>OPERACIONES FINANCIERAS</b>	<b>42.159.289</b>
<b>TOTAL</b>	<b>207.686.010</b>

## PRESUPUESTOS GENERALES DEL ESTADO

RESUMEN GENERAL POR SERVICIOS Y ARTICULOS  
DEL PRESUPUESTO DE GASTOS (En miles de pesetas)

EJERCICIO PRESUPUESTARIO

1988

## SECCION 15 MINISTERIO DEL INTERIOR

CAPITULOS Y ARTICULOS	SERVICIOS	EJERCICIO PRESUPUESTARIO		
		01	02	03
<b>1-GASTOS DE PERSONAL</b>				
10-Altos Cargos		394.476	5.561	5.561
11-Personal eventual de Gabinetes		127.437		
12-Funcionarios		5.499.846	169.700	180.836
13-Laborales		1.457.733		
14-Otro personal				
15-Incentivos al rendimiento		238.958		
16-Cuotas, Prestaciones y Gastos Sociales a cargo del emplea		967.742	12.175	32.004
<b>TOTAL CAPITULO 1</b>		<b>8.588.192</b>	<b>187.436</b>	<b>218.401</b>
<b>2-GASTOS EN BIENES CORRIENTES Y SERVICIOS</b>				
20-Arrendamientos		110.000		
21-Reparaciones y Conservacion		221.825		
22-Material, Suministros y Otros		2.590.822	28.369	25.087
23-Indemnizaciones por razon del servicio		81.500		443
24-Servicios nuevos				
<b>TOTAL CAPITULO 2</b>		<b>3.004.147</b>	<b>28.369</b>	<b>25.530</b>
<b>3-GASTOS FINANCIEROS</b>				
32-Prestamos y anticipos				
<b>TOTAL CAPITULO 3</b>				
<b>4-TRANSFERENCIAS CORRIENTES</b>				
43-A Organismos Autonomos Comerciales, Industriales o Financ		20.280		
46-A Corporaciones Locales				
48-A Familias e Instituciones sin fines de lucro		8.919.122		
49-A Exterior				
<b>TOTAL CAPITULO 4</b>		<b>8.939.402</b>		
<b>6-INVERSIONES REALES</b>				
62-Inv. nueva asociada al funcionamiento operativo servicios		1.080.100		
63-Inv. reposicion asociada funcionamiento operativo servici				
66-Otros gastos de inversion				
<b>TOTAL CAPITULO 6</b>		<b>1.080.100</b>		
<b>7-TRANSFERENCIAS DE CAPITAL</b>				
73-A Organismos Autonomos Comerciales, Industriales o Financ		450.000		
76-A Corporaciones Locales				
78-A Familias e Instituciones sin fines de lucro				
<b>TOTAL CAPITULO 7</b>		<b>450.000</b>		
<b>8-ACTIVOS FINANCIEROS</b>				
82-Concesion de prestamos		3.700		
<b>TOTAL CAPITULO 8</b>		<b>3.700</b>		
<b>9-PASIVOS FINANCIEROS</b>				
92-Amortizacion de prestamos				
<b>TOTAL CAPITULO 9</b>				
<b>TOTAL SECCION</b>		<b>22.163.541</b>	<b>215.605</b>	<b>243.931</b>

**PRESUPUESTOS GENERALES DEL ESTADO**

EJERCICIO PRESUPUESTARIO

**1988**

**RESUMEN GENERAL POR SERVICIOS Y ARTICULOS  
DEL PRESUPUESTO DE GASTOS**

(En miles de pesetas)

04	05	06	07	08	09	TOTAL
5.561	13.036	6.783	6.783			437.761
	35.325	11.290	19.568			193.620
164.639	446.265	123.910.593	124.656.341	4.962.368	11.202.122	271.192.712
7.394	20.310	1.113.993	242.960			2.842.390
			2.682.129			2.682.129
1.664	8.040	252.299	158.784			659.145
95.411	30.477	1.007.910	1.082.978	36.139	75.589	3.340.425
<b>274.669</b>	<b>553.453</b>	<b>126.302.870</b>	<b>126.848.943</b>	<b>4.998.507</b>	<b>11.277.711</b>	<b>281.348.182</b>
8.250	5.229	174.885	93.262			391.629
49.548	6.822	1.192.361	470.754			1.941.308
161.352	791.315	5.708.214	6.828.227			16.133.389
23.500	21.036	4.180.384	2.366.422			6.673.285
165.000						165.000
<b>407.648</b>	<b>824.402</b>	<b>11.255.844</b>	<b>9.758.685</b>			<b>25.304.605</b>
			79.500			79.500
			<b>79.500</b>			<b>79.500</b>
80.000						20.280
51.260		1.647	963			80.000
6.000		43.000				8.972.992
						49.000
<b>137.260</b>		<b>44.647</b>	<b>963</b>			<b>9.122.272</b>
1.363.000		1.829.600	1.490.000			4.682.600
80.000	3.783.600	7.796.500	11.065.900			23.806.100
15.000			113.000			128.000
<b>1.458.000</b>	<b>3.783.600</b>	<b>9.626.100</b>	<b>12.668.900</b>			<b>28.616.700</b>
323.000						450.000
20.000						323.000
						20.000
<b>343.000</b>						<b>793.000</b>
			1.000			4.700
			<b>1.000</b>			<b>4.700</b>
			97.542			97.542
			<b>97.542</b>			<b>97.542</b>
<b>2.620.577</b>	<b>5.161.455</b>	<b>147.229.461</b>	<b>151.455.513</b>	<b>4.998.507</b>	<b>11.277.711</b>	<b>345.366.501</b>



## PRESUPUESTOS GENERALES DEL ESTADO

EJERCICIO PRESUPUESTARIO
--------------------------

1 9 8 8
---------

### RESUMEN GENERAL POR CAPITULOS DEL PRESUPUESTO DE GASTOS (En miles de pesetas)

SECCION: 16 MINISTERIO DEL INTERIOR

CAPITULOS	DOTACIONES
1-GASTOS DE PERSONAL	281.348.182
2-GASTOS EN BIENES CORRIENTES Y SERVICIOS	25.304.605
3-GASTOS FINANCIEROS	79.500
4-TRANSFERENCIAS CORRIENTES	9.122.272
<b>OPERACIONES CORRIENTES</b>	<b>315.854.559</b>
6-INVERSIONES REALES	28.616.700
7-TRANSFERENCIAS DE CAPITAL	793.000
<b>OPERACIONES DE CAPITAL</b>	<b>29.409.700</b>
<b>OPERACIONES NO FINANCIERAS</b>	<b>345.264.259</b>
8-ACTIVOS FINANCIEROS	4.700
9-PASIVOS FINANCIEROS	97.542
<b>OPERACIONES FINANCIERAS</b>	<b>102.242</b>
<b>TOTAL</b>	<b>345.366.501</b>



**PRESUPUESTOS GENERALES DEL ESTADO**

**RESUMEN GENERAL POR SERVICIOS Y ARTICULOS  
DEL PRESUPUESTO DE GASTOS** (EN MILLES DE PESETAS)

EJERCICIO PRESUPUESTARIO
<b>1988</b>

SECCION: 17. MINISTERIO DE OBRAS PUBLICAS Y URBANISMO

CAPITULOS Y ARTICULOS	SERVICIOS	01	02	03
<b>1-GASTOS DE PERSONAL</b>				
10-Autos Cargos		25.867	5.561	5.561
11-Personal eventual de Gabinetes		43.881		
12-Funcionarios		698.981	397.032	379.956
13-Laborales		176.351	50.984	1.211.604
14-Otro personal				
15-Incentivos al rendimiento		127.813	20.171	13.270
16-Cuotas, Prestaciones y Gastos Sociales a cargo del empleador		77.659	49.918	318.248
<b>TOTAL CAPITULO 1</b>		<b>1.150.552</b>	<b>523.666</b>	<b>1.928.639</b>
<b>2-GASTOS EN BIENES CORRIENTES Y SERVICIOS</b>				
20-Arrendamientos				115.232
21-Reparaciones y Conservacion				57.723
22-Material, Suministros y Otros		98.264	223.242	1.071.890
23-Indemnizaciones por razon del servicio				1.926.579
24-Servicios nuevos				
<b>TOTAL CAPITULO 2</b>		<b>98.264</b>	<b>223.242</b>	<b>3.171.423</b>
<b>3-GASTOS FINANCIEROS</b>				
30-Deuda interior				
32-Prestamos y anticipos				
<b>TOTAL CAPITULO 3</b>				
<b>4-TRANSFERENCIAS CORRIENTES</b>				
41-A Organismos Autonomos Administrativos		1.040.000		
43-A Organismos Autonomos Comerciales, Industriales o Financ				
48-A Familias e Instituciones sin fines de lucro		30.000		
49-A Exterior			13.593	
<b>TOTAL CAPITULO 4</b>		<b>1.070.000</b>	<b>13.593</b>	
<b>6-INVERSIONES REALES</b>				
60-Proyectos de inversion nueva				
61-Proyectos de inversion de reposicion				
62-Inv. nueva asociada al funcionamiento operativo servicios		10.000		
63-Inv. reposicion asociada funcionamiento operativo servicios			5.000	40.000
66-Otros gastos de inversion				
<b>TOTAL CAPITULO 6</b>		<b>10.000</b>	<b>5.000</b>	<b>40.000</b>
<b>7-TRANSFERENCIAS DE CAPITAL</b>				
71-A Organismos Autonomos Administrativos		770.000		
73-A Organismos Autonomos Comerciales, Industriales o Financ				
74-A Empresas Publicas y otros Entes Publicos				
75-A Comunidades Autonomas				
76-A Corporaciones Locales				
77-A Empresas Privadas				
78-A Familias e Instituciones sin fines de lucro				
<b>TOTAL CAPITULO 7</b>		<b>770.000</b>		
<b>8-ACTIVOS FINANCIEROS</b>				
82-Concesion de prestamos				2.400
<b>TOTAL CAPITULO 8</b>				<b>2.400</b>
<b>8-PASIVOS FINANCIEROS</b>				
90-Amortizacion de deuda interior				
92-Amortizacion de prestamos				
93-Devolucion de depositos y fianzas				
<b>TOTAL CAPITULO 8</b>				
<b>TOTAL SECCION</b>		<b>3.098.816</b>	<b>785.501</b>	<b>5.142.452</b>

## PRESUPUESTOS GENERALES DEL ESTADO

RESUMEN GENERAL POR SERVICIOS Y ARTICULOS  
DEL PRESUPUESTO DE GASTOS

(En miles de pesetas)

EJERCICIO PRESUPUESTARIO  
**1988**

04	05	06	07	08	09	10
5.561	5.561	5.561	5.561	5.561	5.561	5.561
2.021.400	1.249.717	454.619	744.416	156.711	185.832	300.179
3.892.338	300.587	635.768	89.656	26.417	33.991	148.907
2.627.246		58.659				
81.830	49.811	22.222	31.135	8.339	10.636	26.699
2.299.622	159.990	194.136	175.074	26.204	10.366	56.290
11.127.987	1.785.658	1.370.865	1.050.248	223.232	246.387	537.636
			9.606			
167.552	185.013	178.154	17.012			82.092
95.547	158.254	8.596	287.089	22.932	46.563	43.980
263.095	343.267	186.750	313.707	22.932	46.563	128.072
	98.709		66.358			
	99.625		83.281			
	198.334		149.639			
	20.912	6.472.710				
	20.912	6.472.710				
87.482.100	5.638.000	57.063.120	4.094.600		900.000	
34.150.000	462.000		1.667.400			480.000
			69.000	150.000	365.000	
121.632.100	6.100.000	57.063.120	5.831.000	150.000	1.265.000	480.000
	5.754.492	3.039.500				
	580.500		10.000	900.000		
86.800	40.000	2.000.000	12.800.000			
		50.000	1.460.000	15.000		
			48.546.000		255.000	
88.800	6.374.992	5.089.500	62.818.000	915.000	255.000	
935.000	8.567.000		14.517.100			
835.000	8.567.000		14.517.100			
	112.457		71.500			
28.888			516.200			
			1.315.240			
28.888	112.457		1.902.940			
134.073.884	23.482.628	70.183.045	86.580.634	1.311.184	1.812.950	1.143.708

## PRESUPUESTOS GENERALES DEL ESTADO

RESUMEN GENERAL POR SERVICIOS Y ARTICULOS  
DEL PRESUPUESTO DE GASTOS (En miles de pesetas)

EJERCICIO PRESUPUESTARIO

1988

## SECCION: 17 MINISTERIO DE OBRAS PUBLICAS Y URBANISMO

CAPITULOS Y ARTICULOS	SERVICIOS	12	TOTAL
<b>1-GASTOS DE PERSONAL</b>			
10-Altos Cargos		5.561	81.477
11-Personal eventual de Gabinetes			48.287
12-Funcionarios		1.827.802	8.416.646
13-Laborales		303.678	6.870.281
14-Otro personal			2.885.905
15-Incentivos al rendimiento		27.073	418.999
16-Cuotas, Prestaciones y Gastos Sociales a cargo del empleador		95.044	3.462.551
<b>TOTAL CAPITULO 1</b>		<b>2.259.158</b>	<b>22.184.146</b>
<b>2-GASTOS EN BIENES CORRIENTES Y SERVICIOS</b>			
20-Arrendamientos		483	125.321
21-Reparaciones y Conservacion		17.765	705.311
22-Material, Suministros y Otros		24.370	2.080.727
23-Indemnizaciones por razon del servicio			1.926.578
24-Servicios nuevos		6.860	6.860
<b>TOTAL CAPITULO 2</b>		<b>49.478</b>	<b>4.844.797</b>
<b>3-GASTOS FINANCIEROS</b>			
30-Deuda Interior			165.067
32-Prestamos y anticipos			182.909
<b>TOTAL CAPITULO 3</b>			<b>347.976</b>
<b>4-TRANSFERENCIAS CORRIENTES</b>			
41-A Organismos Autonomos Administrativos			1.040.000
43-A Organismos Autonomos Comerciales, Industriales o Financieros			6.493.622
48-A Familias e Instituciones sin fines de lucro		1.284	31.284
49-A Exterior			13.593
<b>TOTAL CAPITULO 4</b>		<b>1.284</b>	<b>7.578.499</b>
<b>6-INVERSIONES REALES</b>			
60-Proyectos de inversion nueva			154.277.820
61-Proyectos de inversion de reposicion			37.179.400
62-Inv. nueva asociada al funcionamiento operativo servicios		1.848.000	1.858.000
63-Inv. reposicion asociada funcionamiento operativo servicios			525.000
66-Otros gastos de inversion			584.000
<b>TOTAL CAPITULO 6</b>		<b>1.848.000</b>	<b>184.424.220</b>
<b>7-TRANSFERENCIAS DE CAPITAL</b>			
71-A Organismos Autonomos Administrativos			770.000
73-A Organismos Autonomos Comerciales, Industriales o Financieros			8.793.992
74-A Empresas Publicas y otros Entes Publicos			1.490.500
75-A Comunidades Autonomas			14.800.000
76-A Corporaciones Locales			1.651.800
77-A Empresas Privadas			255.000
78-A Familias e Instituciones sin fines de lucro			48.546.000
<b>TOTAL CAPITULO 7</b>			<b>76.307.292</b>
<b>8-ACTIVOS FINANCIEROS</b>			
82-Concesion de prestamos			24.021.500
<b>TOTAL CAPITULO 8</b>			<b>24.021.500</b>
<b>9-PASIVOS FINANCIEROS</b>			
90-Amortizacion de Deuda interior			183.957
92-Amortizacion de prestamos			545.088
93-Devolucion de depositos y fianzas			1.315.240
<b>TOTAL CAPITULO 9</b>			<b>2.044.285</b>
<b>TOTAL SECCION</b>		<b>4.167.820</b>	<b>331.752.712</b>



## PRESUPUESTOS GENERALES DEL ESTADO

EJERCICIO PRESUPUESTARIO
--------------------------

<b>1 9 8 8</b>
----------------

**RESUMEN GENERAL POR CAPITULOS  
DEL PRESUPUESTO DE GASTOS**  
(En miles de pesetas)

**SECCION: 17 MINISTERIO DE OBRAS PUBLICAS Y URBANISMO**

CAPITULOS	DOTACIONES
1-GASTOS DE PERSONAL	22.184.146
2-GASTOS EN BIENES CORRIENTES Y SERVICIOS	4.844.797
3-GASTOS FINANCIEROS	347.973
4-TRANSFERENCIAS CORRIENTES	7.578.499
<b>OPERACIONES CORRIENTES</b>	<b>34.955.415</b>
6-INVERSIONES REALES	194.424.220
7-TRANSFERENCIAS DE CAPITAL	76.307.292
<b>OPERACIONES DE CAPITAL</b>	<b>270.731.512</b>
<b>OPERACIONES NO FINANCIERAS</b>	<b>305.686.927</b>
8-ACTIVOS FINANCIEROS	24.021.500
9-PASIVOS FINANCIEROS	2.044.255
<b>OPERACIONES FINANCIERAS</b>	<b>26.065.755</b>
<b>TOTAL</b>	<b>331.752.712</b>

**PRESUPUESTOS GENERALES DEL ESTADO**RESUMEN GENERAL POR SERVICIOS Y ARTICULOS  
DEL PRESUPUESTO DE GASTOS (En miles de pesetas)

EJERCICIO PRESUPUESTARIO

**1988****SECCION: 18 MINISTERIO DE EDUCACION Y CIENCIA**

CAPITULOS Y ARTICULOS	SERVICIOS	01	02	03
<b>1-GASTOS DE PERSONAL</b>				
10-Altos Cargos		25.865	5.560	5.560
11-Personal eventual de Gabinetes		49.441		
12-Funcionarios		346.694	351.188	326.725
13-Laborales				
14-Otro personal				
15-Incentivos al rendimiento		137.689	24.421	16.324
16-Cuotas, Prestaciones y Gastos Sociales a cargo del emplea		22.182	10.581	4.006
<b>TOTAL CAPITULO 1</b>		<b>581.871</b>	<b>391.750</b>	<b>352.615</b>
<b>2-GASTOS EN BIENES CORRIENTES Y SERVICIOS</b>				
20-Arrendamientos				
21-Reparaciones y Conservacion		1.500		
22-Material, Suministros y Otros		65.266	338.598	
23-Indemnizaciones por razon del servicio		33.150		
24-Servicios nuevos				
<b>TOTAL CAPITULO 2</b>		<b>99.916</b>	<b>338.598</b>	
<b>4-TRANSFERENCIAS CORRIENTES</b>				
41-A Organismos Autonomos Administrativos				
43-A Organismos Autonomos Comerciales, Industriales o Financ			72.305	
44-A Empresas Publicas y otros Entes Publicos				
45-A Comunidades Autonomas				
46-A Corporaciones Locales				
47-A Empresas Privadas				
48-A Familias e Instituciones sin fines de lucro		13.399	291.996	
49-A Exterior			80.517	
<b>TOTAL CAPITULO 4</b>		<b>13.399</b>	<b>444.818</b>	
<b>6-INVERSIONES REALES</b>				
63-Inv. reposicion asociada funcionamiento operativo servici				
<b>TOTAL CAPITULO 6</b>				
<b>7-TRANSFERENCIAS DE CAPITAL</b>				
71-A Organismos Autonomos Administrativos				
73-A Organismos Autonomos Comerciales, Industriales o Financ				
74-A Empresas Publicas y otros Entes Publicos				
75-A Comunidades Autonomas				
78-A Familias e Instituciones sin fines de lucro				
<b>TOTAL CAPITULO 7</b>				
<b>8-ACTIVOS FINANCIEROS</b>				
82-Concesion de prestamos				
<b>TOTAL CAPITULO 8</b>				
<b>TOTAL SECCION</b>		<b>695.186</b>	<b>1.175.166</b>	<b>352.615</b>

**PRESUPUESTOS GENERALES DEL ESTADO**

**RESUMEN GENERAL POR SERVICIOS Y ARTICULOS  
DEL PRESUPUESTO DE GASTOS**

(En miles de pesetas)

EJERCICIO PRESUPUESTARIO
<b>1988</b>

04	05	06	07	08	09	10
5.560	5.560	18.597	5.560	5.560	6.783	5.560
171.953	267.174.072	225.493	3.507.152	107.035	607.976	443.284
13.445	9.849.532					
5.477	4.519.344					
	312.252	11.708	8.130	7.084	2.170	22.167
	12.666.910	13.553	1.526		2.885	23.502
195.835	294.547.670	281.894	3.522.368	119.879	819.814	494.513
	130.750					
	278.610	5.000			66.200	1.050
	1.567.402	101.048		49.360	376.800	2.622.841
	731.431	57.555	151.814	30.000		
	2.708.193	163.602	151.814	79.360	442.000	2.823.891
		1.780.002				
		16.820.542				
		59.633.982				
78.980						
165.188.722	934.752	339.511			30.000	
185.287.702	934.752	78.574.037			30.000	
	100.000					
	100.000					
50.783.200		4.382.700				
1.853.100						
470.000						
53.106.300		407.500		10.497.000		125.718
		4.790.200		10.487.000		125.718
	19.000					
	19.000					
218.588.837	298.309.815	83.809.534	3.674.182	10.696.039	1.092.814	3.244.122

## PRESUPUESTOS GENERALES DEL ESTADO

RESUMEN GENERAL POR SERVICIOS Y ARTICULOS  
DEL PRESUPUESTO DE GASTOS (En miles de pesetas)

EJERCICIO PRESUPUESTARIO

1988

## SECCION- 18 MINISTERIO DE EDUCACION Y CIENCIA

CAPITULOS Y ARTICULOS	SERVICIOS	11	12
<b>1-GASTOS DE PERSONAL</b>			
10-Altos Cargos		5.560	5.560
11-Personal eventual de Gabinetes			
12-Funcionarios		349.864	286.961
13-Laborales			
14-Otro personal			
15-Incentivos al rendimiento		14.797	15.134
16-Cuotas, Prestaciones y Gastos Sociales a cargo del emplea		7.031	28.310
<b>TOTAL CAPITULO 1</b>		<b>377.252</b>	<b>335.965</b>
<b>2-GASTOS EN BIENES CORRIENTES Y SERVICIOS</b>			
20-Arrendamientos			
21-Reparaciones y Conservación			10.000
22-Material, Suministros y Otros		14.665.228	1.768.815
23-Indemnizaciones por razón del servicio			235.958
24-Servicios nuevos			
<b>TOTAL CAPITULO 2</b>		<b>14.665.228</b>	<b>2.014.773</b>
<b>4-TRANSFERENCIAS CORRIENTES</b>			
41-A Organismos Autonomos Administrativos			
43-A Organismos Autonomos Comerciales, Industriales o Financ			
44-A Empresas Publicas y otros Entes Publicos			
45-A Comunidades Autonomas			2.013.373
46-A Corporaciones Locales			612.950
47-A Empresas Privadas			
48-A Familias e Instituciones sin fines de lucro		282.633	58.272.958
49-Al Exterior			
<b>TOTAL CAPITULO 4</b>		<b>282.633</b>	<b>60.899.281</b>
<b>6-INVERSIONES REALES</b>			
63-Inv. reposición asociada funcionamiento operativo servici			
<b>TOTAL CAPITULO 6</b>			
<b>7-TRANSFERENCIAS DE CAPITAL</b>			
71-A Organismos Autonomos Administrativos			
73-A Organismos Autonomos Comerciales, Industriales o Financ			
74-A Empresas Publicas y otros Entes Publicos			
75-A Comunidades Autonomas			
78-A Familias e Instituciones sin fines de lucro			
<b>TOTAL CAPITULO 7</b>			
<b>8-ACTIVOS FINANCIEROS</b>			
82-Concesión de préstamos			
<b>TOTAL CAPITULO 8</b>			
<b>TOTAL SECCION</b>		<b>15.325.113</b>	<b>63.250.019</b>

## PRESUPUESTOS GENERALES DEL ESTADO

RESUMEN GENERAL POR SERVICIOS Y ARTICULOS  
DEL PRESUPUESTO DE GASTOSEJERCICIO PRESUPUESTARIO  
**1 9 8 8**

(En miles de pesetas)

13	TOTAL					
5.560	106.845					
	61.784					
261.327	274.159.124					
20.817	9.870.349					
124.800	4.644.144					
10.751	596.072					
21.506	12.827.469					
<b>444.761</b>	<b>302.265.787</b>					
76.728	207.475					
13.000	375.360					
77.288	21.632.648					
28.000	1.267.908					
5.308	5.308					
<b>200.318</b>	<b>23.488.894</b>					
	1.780.000					
	16.820.542					
	59.706.287					
	2.013.373					
	691.930					
	30.000					
17.290	225.341.261					
580.000	660.517					
<b>597.290</b>	<b>307.043.912</b>					
	100.000					
	100.000					
	50.783.200					
	4.382.700					
	1.853.100					
	470.000					
12.583.000	23.613.218					
<b>12.583.000</b>	<b>81.102.218</b>					
	19.000					
	19.000					
<b>13.825.369</b>	<b>714.019.611</b>					





## PRESUPUESTOS GENERALES DEL ESTADO

EJERCICIO PRESUPUESTARIO

1988

RESUMEN GENERAL POR CAPITULOS  
DEL PRESUPUESTO DE GASTOS  
(En miles de pesetas)

SECCION: 18 MINISTERIO DE EDUCACION Y CIENCIA

CAPITULOS	DOTACIONES
1-GASTOS DE PERSONAL	302.265.787
2-GASTOS EN BIENES CORRIENTES Y SERVICIOS	23.488.694
4-TRANSFERENCIAS CORRIENTES	307.043.912
<b>OPERACIONES CORRIENTES</b>	<b>632.798.393</b>
6-INVERSIONES REALES	100.000
7-TRANSFERENCIAS DE CAPITAL	81.102.218
<b>OPERACIONES DE CAPITAL</b>	<b>81.202.218</b>
<b>OPERACIONES NO FINANCIERAS</b>	<b>714.000.611</b>
8-ACTIVOS FINANCIEROS	19.000
<b>OPERACIONES FINANCIERAS</b>	<b>19.000</b>
<b>TOTAL</b>	<b>714.019.611</b>

## PRESUPUESTOS GENERALES DEL ESTADO

RESUMEN GENERAL POR SERVICIOS Y ARTICULOS  
DEL PRESUPUESTO DE GASTOS (EN MILLAS DE PESETAS)EJERCICIO PRESUPUESTARIO  
1988

## SECCION- 19 MINISTERIO DE TRABAJO Y SEGURIDAD SOCIAL

CAPITULOS Y ARTICULOS	SERVICIOS	01	02	03
<b>1-GASTOS DE PERSONAL</b>				
10-Altos Cargos		33.870	5.561	5.561
11-Personal eventual de Gabinetes		35.321		
12-Funcionarios		2.792.809	383.308	2.171.915
13-Laborales		1.768.870	247.257	1.226.326
14-Otro personal		7.866		
15-Incentivos al rendimiento		229.504	46.491	117.470
16-Cuotas, Prestaciones y Gastos Sociales a cargo del emplea		1.205.505	82.483	628.653
<b>TOTAL CAPITULO 1</b>		<b>6.073.745</b>	<b>785.100</b>	<b>4.149.925</b>
<b>2-GASTOS EN BIENES CORRIENTES Y SERVICIOS</b>				
20-Arrendamientos		296.309	15.635	288.628
21-Reparaciones y Conservacion		85.957	7.628	396.634
22-Material, Suministros y Otros		1.281.740	600.265	1.593.830
23-Indemnizaciones por razon del servicio		103.288	1.762	125.809
<b>TOTAL CAPITULO 2</b>		<b>1.787.294</b>	<b>625.290</b>	<b>2.404.901</b>
<b>3-GASTOS FINANCIEROS</b>				
32-Prestamos y anticipos		12.000		
33-Depositos, fianzas y otros		2.000		
<b>TOTAL CAPITULO 3</b>		<b>14.000</b>		
<b>4-TRANSFERENCIAS CORRIENTES</b>				
41-A Organismos Autonomos Administrativos		442.778.071		
42-A la Seguridad Social		2.263.021		
44-A Empresas Publicas y otros Entes Publicos				
45-A Comunidades Autonomas				
47-A Empresas Privadas				
48-A Familias e Instituciones sin fines de lucro		8.005.461		
49-A1 Exterior		2.247		
<b>TOTAL CAPITULO 4</b>		<b>453.048.800</b>		
<b>5-INVERSIONES REALES</b>				
62-Inv. nueva asociada al funcionamiento operativo servicios				
63-Inv. reposicion asociada funcionamiento operativo servicios		507.700		
<b>TOTAL CAPITULO 5</b>		<b>507.700</b>		
<b>7-TRANSFERENCIAS DE CAPITAL</b>				
71-A Organismos Autonomos Administrativos		4.350.000		
72-A la Seguridad Social		2.869.000		
75-A Comunidades Autonomas		10.000.000		
78-A Familias e Instituciones sin fines de lucro		90.000.000		
79-A1 Exterior				
<b>TOTAL CAPITULO 7</b>		<b>107.219.000</b>		
<b>8-ACTIVOS FINANCIEROS</b>				
82-Concesion de prestamos		10.698		
<b>TOTAL CAPITULO 8</b>		<b>10.698</b>		
<b>9-PASIVOS FINANCIEROS</b>				
92-Amortizacion de prestamos		36.557		
<b>TOTAL CAPITULO 9</b>		<b>36.557</b>		
<b>TOTAL SECCION</b>		<b>568.677.794</b>	<b>1.390.390</b>	<b>6.854.825</b>

**PRESUPUESTOS GENERALES DEL ESTADO**

EJERCICIO PRESUPUESTARIO
<b>1988</b>

**RESUMEN GENERAL POR SERVICIOS Y ARTICULOS  
DEL PRESUPUESTO DE GASTOS**  
(En miles de pesetas)

04	05	06	07	08	09	10
5.561	5.561	5.561	5.561	5.561	5.561	5.561
191.245	4.824.521	273.050 30.644	503.569 51.032	1.245.953	314.935	242.374
40.586 5.982	576.951 271.901	33.389 18.210	32.857 217.161	32.878 356.285	26.328 163.955	11.972 114.323
<b>243.374</b>	<b>5.678.334</b>	<b>360.850</b>	<b>810.180</b>	<b>1.640.677</b>	<b>512.778</b>	<b>374.230</b>
		46.500 106.691	107.105			
	540.637					
	<b>540.637</b>	<b>153.191</b>	<b>107.105</b>			
				4.365.261 13.558.250		20.000
			300.000 108.000 727.880 328.974	3.707.000		1.611.582 199.000
			<b>1.464.854</b>	<b>21.630.511</b>	1.900	<b>1.830.582</b>
		563.000	200.000 15.000			
		<b>563.000</b>	<b>215.000</b>			
				298.700		
			157.000			
			<b>157.000</b>	<b>298.700</b>		
				500		
				500		
<b>243.374</b>	<b>6.218.971</b>	<b>1.077.041</b>	<b>2.754.139</b>	<b>23.570.368</b>	<b>514.679</b>	<b>2.204.812</b>

## PRESUPUESTOS GENERALES DEL ESTADO

RESUMEN GENERAL POR SERVICIOS Y ARTICULOS  
DEL PRESUPUESTO DE GASTOS (En miles de pesetas)EJERCICIO PRESUPUESTARIO  
1988

## SECCION- 19 MINISTERIO DE TRABAJO Y SEGURIDAD SOCIAL

CAPITULOS Y ARTICULOS	SERVICIOS	11	12	13
<b>1-GASTOS DE PERSONAL</b>				
10-Altos Cargos		5.561	5.561	5.561
11-Personal eventual de Gabinetes				
12-Funcionarios		418.303	242.898	218.893
13-Laborales			155.037	
14-Otro personal				
15-Incentivos al rendimiento		41.140	31.170	20.282
16-Cuotas, Prestaciones y Gastos Sociales a cargo del empleador		45.140	126.407	27.999
<b>TOTAL CAPITULO 1</b>		<b>510.144</b>	<b>561.073</b>	<b>272.735</b>
<b>2-GASTOS EN BIENES CORRIENTES Y SERVICIOS</b>				
20-Arrendamientos				
21-Reparaciones y Conservacion			182.495	
22-Material, Suministros y Otros				
23-Indemnizaciones por razon del servicio				
<b>TOTAL CAPITULO 2</b>			<b>182.495</b>	
<b>3-GASTOS FINANCIEROS</b>				
32-Prestamos y anticipos				
33-Depositos, fianzas y otros				
<b>TOTAL CAPITULO 3</b>				
<b>4-TRANSFERENCIAS CORRIENTES</b>				
41-A Organismos Autonomos Administrativos				
42-A la Seguridad Social		1.180.189.116	13.772.620	
44-A Empresas Publicas y otros Entes Publicos			1.600.000	
45-A Comunidades Autonomas			80.756.441	
47-A Empresas Privadas			10.700	
48-A Familias e Instituciones sin fines de lucro				
49-A1 Exterior				
<b>TOTAL CAPITULO 4</b>		<b>1.180.189.116</b>	<b>96.139.761</b>	
<b>5-INVERSIONES REALES</b>				
52-Inv. nueva asociada al funcionamiento operativo servicios				
53-Inv. reposicion asociada funcionamiento operativo servicios				
<b>TOTAL CAPITULO 5</b>				
<b>6-TRANSFERENCIAS DE CAPITAL</b>				
61-A Organismos Autonomos Administrativos				
62-A la Seguridad Social			8.000	
65-A Comunidades Autonomas			100.000	
68-A Familias e Instituciones sin fines de lucro				
69-A1 Exterior				
<b>TOTAL CAPITULO 6</b>			<b>108.000</b>	
<b>7-ACTIVOS FINANCIEROS</b>				
72-Concesion de prestamos				
<b>TOTAL CAPITULO 7</b>				
<b>8-PASIVOS FINANCIEROS</b>				
82-Amortizacion de prestamos				
<b>TOTAL CAPITULO 8</b>				
<b>TOTAL CAPITULO 9</b>				
<b>TOTAL SECCION</b>		<b>1.180.899.260</b>	<b>96.991.329</b>	<b>272.735</b>

**PRESUPUESTOS GENERALES DEL ESTADO**

**RESUMEN GENERAL POR SERVICIOS Y ARTICULOS  
DEL PRESUPUESTO DE GASTOS**

EJERCICIO PRESUPUESTARIO
<b>1 9 8 8</b>

(En miles de pesetas)

14	TOTAL					
5.561	106.163					
	35.321					
404.807	14.228.580					
	3.479.166					
	7.866					
74.213	1.316.627					
138.740	3.402.744					
<b>623.321</b>	<b>22.576.467</b>					
	600.572					
	536.719					
23.000	3.895.126					
128.183	899.679					
<b>151.183</b>	<b>5.932.096</b>					
	12.000					
	2.000					
	<b>14.000</b>					
	447.143.332					
	1.210.083.007					
	20.000					
	1.600.000					
	5.426.582					
	89.688.782					
	343.821					
	<b>1.754.305.524</b>					
	200.000					
	1.085.700					
	<b>1.285.700</b>					
	4.648.700					
	2.869.000					
	10.008.000					
	90.100.000					
	157.000					
	<b>107.782.700</b>					
	11.198					
	<b>11.198</b>					
	36.557					
	<b>36.557</b>					
<b>774.504</b>	<b>1.891.944.242</b>					



## PRESUPUESTOS GENERALES DEL ESTADO

EJERCICIO PRESUPUESTARIO
--------------------------

<b>1988</b>
-------------

**RESUMEN GENERAL POR CAPITULOS  
DEL PRESUPUESTO DE GASTOS**  
(En miles de pesetas)

**SECCION: 19 MINISTERIO DE TRABAJO Y SEGURIDAD SOCIAL**

CAPITULOS	DOTACIONES
1-GASTOS DE PERSONAL	22.576.467
2-GASTOS EN BIENES CORRIENTES Y SERVICIOS	5.932.096
3-GASTOS FINANCIEROS	14.000
4-TRANSFERENCIAS CORRIENTES	1.754.305.524
<b>OPERACIONES CORRIENTES</b>	<b>1.782.828.087</b>
6-INVERSIONES REALES	1.285.700
7-TRANSFERENCIAS DE CAPITAL	107.782.700
<b>OPERACIONES DE CAPITAL</b>	<b>109.068.400</b>
<b>OPERACIONES NO FINANCIERAS</b>	<b>1.891.896.487</b>
8-ACTIVOS FINANCIEROS	11.198
9-PASIVOS FINANCIEROS	36.557
<b>OPERACIONES FINANCIERAS</b>	<b>47.756</b>
<b>TOTAL</b>	<b>1.891.944.242</b>

## PRESUPUESTOS GENERALES DEL ESTADO

RESUMEN GENERAL POR SERVICIOS Y ARTICULOS  
DEL PRESUPUESTO DE GASTOS (En miles de pesetas)

EJERCICIO PRESUPUESTARIO

1988

## SECCION- 20 MINISTERIO DE INDUSTRIA Y ENERGIA

CAPITULOS Y ARTICULOS	SERVICIOS	01	02	03
<b>1-GASTOS DE PERSONAL</b>				
10-Altos Cargos		20.306	5.561	12.344
11-Personal eventual de Gabinetes		25.473		
12-Funcionarios		679.175	275.873	76.700
13-Laborales		79.461	37.118	
14-Otro personal			3.043	
15-Incentivos al rendimiento		86.791	9.360	5.937
16-Cuotas, Prestaciones y Gastos Sociales a cargo del emplea		59.455	36.164	7.023
<b>TOTAL CAPITULO 1</b>		<b>950.851</b>	<b>367.139</b>	<b>102.004</b>
<b>2-GASTOS EN BIENES CORRIENTES Y SERVICIOS</b>				
20-arrendamientos		39.427	14.232	
21-Reparaciones y Conservacion		88.579	608	
22-Material, Suministros y Otros		453.694	92.883	41.842
23-Indemnizaciones por razon del servicio		159.199	439	
<b>TOTAL CAPITULO 2</b>		<b>740.899</b>	<b>108.162</b>	<b>41.842</b>
<b>4-TRANSFERENCIAS CORRIENTES</b>				
41-A Organismos Autonomos Administrativos		63.514		
43-A Organismos Autonomos Comerciales, Industriales o Financ		126.503		4.820.000
44-A Empresas Publicas y otros Entes Publicos				
45-A Comunidades Autonomas		37.000		
46-A Corporaciones Locales		48.000		
47-A Empresas Privadas		6.931.000		
48-A Familias e Instituciones sin fines de lucro		32.168		
49-A Exterior		20.705		
<b>TOTAL CAPITULO 4</b>		<b>7.258.890</b>		<b>4.820.000</b>
<b>6-INVERSIONES REALES</b>				
61-Proyectos de inversion de reposicion				
62-Inv. nueva asociada al funcionamiento operativo servicios				67.000
63-Inv. reposicion asociada funcionamiento operativo servici				
66-Otros gastos de inversion		166.000		
<b>TOTAL CAPITULO 6</b>		<b>166.000</b>		<b>67.000</b>
<b>7-TRANSFERENCIAS DE CAPITAL</b>				
71-A Organismos Autonomos Administrativos		30.000		
73-A Organismos Autonomos Comerciales, Industriales o Financ		60.000.000		4.367.500
74-A Empresas Publicas y otros Entes Publicos		2.434.000		5.000.100
75-A Comunidades Autonomas				4.000.000
77-A Empresas Privadas		65.460.000		800.000
78-A Familias e Instituciones sin fines de lucro				
<b>TOTAL CAPITULO 7</b>		<b>127.924.000</b>		<b>14.167.600</b>
<b>8-ACTIVOS FINANCIEROS</b>				
82-Concesion de prestamos		5.205.000		4.000.000
<b>TOTAL CAPITULO 8</b>		<b>5.205.000</b>		<b>4.000.000</b>
<b>TOTAL SECCION</b>		<b>142.245.440</b>	<b>475.301</b>	<b>23.196.446</b>

## PRESUPUESTOS GENERALES DEL ESTADO

RESUMEN GENERAL POR SERVICIOS Y ARTICULOS  
DEL PRESUPUESTO DE GASTOS

(En miles de pesetas)

EJERCICIO PRESUPUESTARIO  
**1988**

04	05	06	07	08	09	10
5.561	5.561	5.561	5.561	5.561	5.561	5.561
258.031	169.549	180.131	161.692	160.757	132.932	255.730
198.858		9.810	2.515	11.551	1.435	22.263
9.360	7.800	7.641	7.280	7.280	7.280	9.360
53.407	12.850	15.938	9.831	15.696	20.081	41.624
<b>525.217</b>	<b>195.760</b>	<b>219.081</b>	<b>186.879</b>	<b>200.845</b>	<b>187.289</b>	<b>334.538</b>
48.881				504		
31.543	1.448	40.563	5.591	1.596	1.448	1.448
<b>80.424</b>	<b>1.448</b>	<b>40.563</b>	<b>5.591</b>	<b>2.100</b>	<b>1.448</b>	<b>1.448</b>
		26.980.000				11.377.500
	25.000	96.000				
	1.150.014	1.094.846			15.619	20.000
	<b>1.175.014</b>	<b>28.170.846</b>			<b>35.619</b>	<b>11.377.500</b>
		433.000				3.000
200.000						320.000
				60.000	92.000	100.000
<b>200.000</b>		<b>433.000</b>		<b>60.000</b>	<b>92.000</b>	<b>423.000</b>
	110.646	2.756.700			1.100.000	4.526.000
	1.125.000	1.661.043		505.000		100.000
		100.000			630.000	100.000
	<b>1.235.646</b>	<b>4.517.743</b>		<b>505.000</b>	<b>1.730.000</b>	<b>5.506.000</b>
<b>805.641</b>	<b>2.807.856</b>	<b>33.381.233</b>	<b>192.470</b>	<b>787.945</b>	<b>2.026.356</b>	<b>17.642.486</b>



## PRESUPUESTOS GENERALES DEL ESTADO

RESUMEN GENERAL POR SERVICIOS Y ARTICULOS  
DEL PRESUPUESTO DE GASTOS (En miles de pesetas)EJERCICIO PRESUPUESTARIO  
1988

## SECCION: 20 MINISTERIO DE INDUSTRIA Y ENERGIA

CAPITULOS Y ARTICULOS	SERVICIOS	11	TOTAL
<b>1-GASTOS DE PERSONAL</b>			
10-Altos Cargos		5.561	82.699
11-Personal eventual de Gabinetes			25.473
12-Funcionarios		84.178	2.434.748
13-Laborales			363.011
14-Otro personal			3.043
15-Incentivos al rendimiento		3.640	161.719
16-Cuotas, Prestaciones y Gastos Sociales a cargo del emplea		7.041	279.130
<b>TOTAL CAPITULO 1</b>		<b>100.420</b>	<b>3.349.823</b>
<b>2-GASTOS EN BIENES CORRIENTES Y SERVICIOS</b>			
20-Arrendamientos			53.659
21-Reparaciones y Conservacion			138.572
22-Material, Suministros y Otros		1.448	673.504
23-Indemnizaciones por razon del servicio			159.638
<b>TOTAL CAPITULO 2</b>		<b>1.448</b>	<b>1.025.373</b>
<b>4-TRANSFERENCIAS CORRIENTES</b>			
41-A Organismos Autonomos Administrativos			63.514
43-A Organismos Autonomos Comerciales, Industriales o Financ			4.946.503
44-A Empresas Publicas y otros Entes Publicos			38.357.500
45-A Comunidades Autonomas			133.000
46-A Corporaciones Locales			73.000
47-A Empresas Privadas			9.191.479
48-A Familias e Instituciones sin fines de lucro			52.168
49-A1 Exterior			20.705
<b>TOTAL CAPITULO 4</b>			<b>52.837.869</b>
<b>6-INVERSIONES REALES</b>			
61-Proyectos de inversion de reposicion			433.000
62-Inv. nueva asociada al funcionamiento operativo servicios		240.000	310.000
63-Inv. reposicion asociada funcionamiento operativo servici			520.000
66-Otros gastos de inversion		48.000	486.000
<b>TOTAL CAPITULO 6</b>		<b>288.000</b>	<b>1.749.000</b>
<b>7-TRANSFERENCIAS DE CAPITAL</b>			
71-A Organismos Autonomos Administrativos			1.130.000
73-A Organismos Autonomos Comerciales, Industriales o Financ			64.367.503
74-A Empresas Publicas y otros Entes Publicos		135.200	14.962.646
75-A Comunidades Autonomas			4.100.000
77-A Empresas Privadas		3.608.019	73.259.062
78-A Familias e Instituciones sin fines de lucro		165.000	1.675.000
<b>TOTAL CAPITULO 7</b>		<b>3.908.219</b>	<b>159.494.208</b>
<b>8-ACTIVOS FINANCIEROS</b>			
82-Concesion de prestamos			9.205.000
<b>TOTAL CAPITULO 8</b>			<b>9.205.000</b>
<b>TOTAL SECCION</b>		<b>4.298.087</b>	<b>227.661.273</b>



## PRESUPUESTOS GENERALES DEL ESTADO

EJERCICIO PRESUPUESTARIO
--------------------------

<b>1 9 8 8</b>
----------------

**RESUMEN GENERAL POR CAPITULOS  
DEL PRESUPUESTO DE GASTOS  
(En miles de pesetas)**

**SECCION: 20 MINISTERIO DE INDUSTRIA Y ENERGIA**

CAPITULOS	DOTACIONES
1-GASTOS DE PERSONAL	3.349.823
2-GASTOS EN BIENES CORRIENTES Y SERVICIOS	1.025.373
4-TRANSFERENCIAS CORRIENTES	52.837.869
<b>OPERACIONES CORRIENTES</b>	<b>57.213.065</b>
6-INVERSIONES REALES	1.749.000
7-TRANSFERENCIAS DE CAPITAL	159.494.208
<b>OPERACIONES DE CAPITAL</b>	<b>161.243.208</b>
<b>OPERACIONES NO FINANCIERAS</b>	<b>218.456.273</b>
8-ACTIVOS FINANCIEROS	9.205.000
<b>OPERACIONES FINANCIERAS</b>	<b>9.205.000</b>
<b>TOTAL</b>	<b>227.661.273</b>

## PRESUPUESTOS GENERALES DEL ESTADO

RESUMEN GENERAL POR SERVICIOS Y ARTICULOS  
DEL PRESUPUESTO DE GASTOS (En miles de pesetas)

EJERCICIO PRESUPUESTARIO

1988

## SECCION: 21 MINISTERIO DE AGRICULTURA, PESCA Y ALIMENTACION

CAPITULOS Y ARTICULOS	SERVICIOS	01	02	03
<b>1-GASTOS DE PERSONAL</b>				
10-Altos Cargos		20.306	5.561	5.561
11-Personal eventual de Gabinetes		46.800		
12-Funcionarios		1.385.752	621.557	42.831
13-Laborales		235.040	115.699	37.440
14-Otro personal			43.368	
15-Incentivos al rendimiento		70.720	26.000	3.640
16-Cuotas, Prestaciones y Gastos Sociales a cargo del emplea		153.917	72.803	15.601
<b>TOTAL CAPITULO 1</b>		<b>1.912.535</b>	<b>884.988</b>	<b>105.073</b>
<b>2-GASTOS EN BIENES CORRIENTES Y SERVICIOS</b>				
20-Arrendamientos				100
21-Reparaciones y Conservacion			1.700	3.000
22-Material, Suministros y Otros		21.800	125.300	15.900
23-Indemnizaciones por razon del servicio		16.200		
24-Servicios nuevos				
<b>TOTAL CAPITULO 2</b>		<b>38.000</b>	<b>127.000</b>	<b>19.000</b>
<b>3-GASTOS FINANCIEROS</b>				
32-Prestamos y anticipos				
<b>TOTAL CAPITULO 3</b>				
<b>4-TRANSFERENCIAS CORRIENTES</b>				
41-A Organismos Autonomos Administrativos		7.850.000		700.000
43-A Organismos Autonomos Comerciales, Industriales o Financ		21.695.000		1.900.000
44-A Empresas Publicas y otros Entes Publicos				7.000
45-A Comunidades Autonomas				5.000
46-A Corporaciones Locales				14.000
47-A Empresas Privadas				7.000
48-A Familias e Instituciones sin fines de lucro		4.000		17.000
49-A Exterior			14.000	
<b>TOTAL CAPITULO 4</b>		<b>29.349.000</b>	<b>14.000</b>	<b>2.650.000</b>
<b>5-INVERSIONES REALES</b>				
50-Proyectos de inversion nueva				63.600
51-Proyectos de inversion de reposicion				21.400
52-Inv. nueva asociada al funcionamiento operativo servicios			176.500	
53-Inv. reposicion asociada funcionamiento operativo servicios		516.100	70.000	
56-Otros gastos de inversion			475.800	
<b>TOTAL CAPITULO 5</b>		<b>516.100</b>	<b>722.300</b>	<b>85.000</b>
<b>7-TRANSFERENCIAS DE CAPITAL</b>				
71-A Organismos Autonomos Administrativos		26.957.200		3.853.700
73-A Organismos Autonomos Comerciales, Industriales o Financ		16.205.200		1.803.700
74-A Empresas Publicas y otros Entes Publicos				
75-A Comunidades Autonomas			335.000	
77-A Empresas Privadas			80.000	
78-A Familias e Instituciones sin fines de lucro				54.000
<b>TOTAL CAPITULO 7</b>		<b>43.162.400</b>	<b>415.000</b>	<b>5.511.400</b>
<b>8-ACTIVOS FINANCIEROS</b>				
82-Concesion de prestamos		10.000	1.000	
<b>TOTAL CAPITULO 8</b>		<b>10.000</b>	<b>1.000</b>	
<b>9-PASIVOS FINANCIEROS</b>				
92-Amortizacion de prestamos				
<b>TOTAL CAPITULO 9</b>				
<b>TOTAL SECCION</b>		<b>74.988.035</b>	<b>2.164.288</b>	<b>8.370.473</b>

**PRESUPUESTOS GENERALES DEL ESTADO**

**RESUMEN GENERAL POR SERVICIOS Y ARTICULOS  
DEL PRESUPUESTO DE GASTOS**  
(En miles de pesetas)

EJERCICIO PRESUPUESTARIO
<b>1 9 8 8</b>

04	05	06	07	08	09	
5.561	5.561	6.783	5.561	5.561	5.561	
1.097.494	324.789	133.612	284.252	69.649	166.351	
421.720	168.480	117.000	23.712		12.376	
44.969	17.160	13.053	7.042	6.269	7.280	
215.240	88.608	50.911	113.135	10.607	12.271	
<b>1.764.984</b>	<b>604.598</b>	<b>321.358</b>	<b>433.702</b>	<b>92.086</b>	<b>203.838</b>	
2.240	152.000	3.100				
32.330	116.060	12.000				
398.254	351.470	109.700	450	21.000	16.550	
3.080	300.470	17.893				
<b>438.904</b>	<b>920.000</b>	<b>142.893</b>	<b>450</b>	<b>21.000</b>	<b>16.550</b>	
7.400						
<b>7.400</b>						
70.000						
3.316.300		900.000				
7.000.000		9.000	300.000	300.000		
		16.000	80.000			
<b>10.386.300</b>		<b>925.000</b>	<b>380.000</b>	<b>300.000</b>		
158.800		130.000				
3.163.500		111.800				
10.700				354.600		
54.000		49.400		45.000		
		132.500				
<b>3.407.000</b>		<b>423.700</b>		<b>399.600</b>		
789.700						
850.000		1.306.200				
70.000						
10.000						
19.225.000			1.189.096	700.000	6.810.000	
138.000			1.975.000			
<b>21.082.700</b>		<b>1.306.200</b>	<b>3.164.096</b>	<b>700.000</b>	<b>6.810.000</b>	
		2.000				
		2.000				
36.000						
<b>36.000</b>						
<b>37.140.286</b>	<b>1.524.598</b>	<b>3.120.952</b>	<b>3.978.248</b>	<b>1.512.686</b>	<b>7.030.389</b>	

## PRESUPUESTOS GENERALES DEL ESTADO

RESUMEN GENERAL POR SERVICIOS Y ARTICULOS  
DEL PRESUPUESTO DE GASTOS (En miles de pesetas)

EJERCICIO PRESUPUESTARIO

1988

## SECCION: 21 MINISTERIO DE AGRICULTURA, PESCA Y ALIMENTACION

CAPITULOS Y ARTICULOS	SERVICIOS	10	TOTAL
<b>1-GASTOS DE PERSONAL</b>			
10-Altos Cargos		5.561	71.577
11-Personal eventual de Gabinetes			46.800
12-Funcionarios		747.400	4.873.687
13-Laborales		278.720	1.410.187
14-Otro personal			43.368
15-Incentivos al rendimiento		26.520	222.653
16-Cuotas, Prestaciones y Gastos Sociales a cargo del emplea		132.799	865.890
<b>TOTAL CAPITULO 1</b>		<b>1.191.000</b>	<b>7.834.182</b>
<b>2-GASTOS EN BIENES CORRIENTES Y SERVICIOS</b>			
20-Arrendamientos		7.000	164.440
21-Reparaciones y Conservacion		23.000	188.090
22-Material, Suministros y Otros		217.000	1.277.424
23-Indemnizaciones por razon del servicio		49.000	383.563
24-Servicios nuevos			3.080
<b>TOTAL CAPITULO 2</b>		<b>296.000</b>	<b>2.018.597</b>
<b>3-GASTOS FINANCIEROS</b>			
32-Prestamos y anticipos			7.400
<b>TOTAL CAPITULO 3</b>			<b>7.400</b>
<b>4-TRANSFERENCIAS CORRIENTES</b>			
41-A Organismos Autonomos Administrativos			8.420.000
43-A Organismos Autonomos Comerciales, Industriales o Financ			27.811.300
44-A Empresas Publicas y otros Entes Publicos		6.000	13.000
45-A Comunidades Autonomas			5.000
46-A Corporaciones Locales			14.000
47-A Empresas Privadas			7.616.000
48-A Familias e Instituciones sin fines de lucro			117.000
49-A Exterior			14.000
<b>TOTAL CAPITULO 4</b>		<b>6.000</b>	<b>44.010.300</b>
<b>5-INVERSIONES REALES</b>			
60-Proyectos de inversion nueva		550.000	902.400
61-Proyectos de inversion de reposicion		510.000	3.826.700
62-Inv. nueva asociada al funcionamiento operativo servicios			541.800
63-Inv. reposicion asociada funcionamiento operativo servici			635.500
66-Otros gastos de inversion		638.000	1.345.300
<b>TOTAL CAPITULO 5</b>		<b>1.698.000</b>	<b>7.251.700</b>
<b>7-TRANSFERENCIAS DE CAPITAL</b>			
71-A Organismos Autonomos Administrativos			31.600.600
73-A Organismos Autonomos Comerciales, Industriales o Financ			19.965.100
74-A Empresas Publicas y otros Entes Publicos			70.000
75-A Comunidades Autonomas			1.534.096
77-A Empresas Privadas		15.000	28.805.000
78-A Familias e Instituciones sin fines de lucro			192.000
<b>TOTAL CAPITULO 7</b>		<b>15.000</b>	<b>82.168.796</b>
<b>8-ACTIVOS FINANCIEROS</b>			
82-Concesion de prestamos		100.000	113.000
<b>TOTAL CAPITULO 8</b>		<b>100.000</b>	<b>113.000</b>
<b>9-PASIVOS FINANCIEROS</b>			
92-Amortizacion de prestamos			36.000
<b>TOTAL CAPITULO 9</b>			<b>36.000</b>
<b>TOTAL SECCION</b>		<b>3.306.000</b>	<b>143.138.955</b>



## PRESUPUESTOS GENERALES DEL ESTADO

EJERCICIO PRESUPUESTARIO
--------------------------

1988
------

### RESUMEN GENERAL POR CAPITULOS DEL PRESUPUESTO DE GASTOS (En miles de pesetas)

SECCION: 21 MINISTERIO DE AGRICULTURA, PESCA Y ALIMENTACION

CAPITULOS	DOTACIONES
1-GASTOS DE PERSONAL	7.534.162
2-GASTOS EN BIENES CORRIENTES Y SERVICIOS	2.016.597
3-GASTOS FINANCIEROS	7.400
4-TRANSFERENCIAS CORRIENTES	44.010.300
<b>OPERACIONES CORRIENTES</b>	<b>53.568.459</b>
6-INVERSIONES REALES	7.251.700
7-TRANSFERENCIAS DE CAPITAL	82.166.796
<b>OPERACIONES DE CAPITAL</b>	<b>89.418.496</b>
<b>OPERACIONES NO FINANCIERAS</b>	<b>142.986.955</b>
8-ACTIVOS FINANCIEROS	113.000
9-PASIVOS FINANCIEROS	36.000
<b>OPERACIONES FINANCIERAS</b>	<b>149.000</b>
<b>TOTAL</b>	<b>143.135.955</b>

## PRESUPUESTOS GENERALES DEL ESTADO

RESUMEN GENERAL POR SERVICIOS Y ARTICULOS  
DEL PRESUPUESTO DE GASTOS (En miles de pesetas)

EJERCICIO PRESUPUESTARIO

1988

SECCION: 22 MINISTERIO PARA LAS ADMINISTRACIONES PUBLICAS

CAPITULOS Y ARTICULOS	SERVICIOS	01	02
<b>1-GASTOS DE PERSONAL</b>			
10-Altos Cargos		64.277	16.682
11-Personal eventual de Gabinetes		53.571	
12-Funcionarios		810.577	1.025.928
13-Laborales		186.889	111.494
15-Incentivos al rendimiento		63.589	80.000
16-Cuotas, Prestaciones y Gastos Sociales a cargo del empleador		132.263	178.944
<b>TOTAL CAPITULO 1</b>		<b>1.311.258</b>	<b>1.413.048</b>
<b>2-GASTOS EN BIENES CORRIENTES Y SERVICIOS</b>			
20-Arendamientos		38.772	15.004
21-Reparaciones y Conservacion		156.624	79.205
22-Material, Suministros y Otros		394.226	621.079
23-Indemnizaciones por razon del servicio		18.522	40.425
<b>TOTAL CAPITULO 2</b>		<b>608.144</b>	<b>755.713</b>
<b>3-GASTOS FINANCIEROS</b>			
32-Prestamos y anticipos		2.000	
33-Depositos, fianzas y otros		2.000	
<b>TOTAL CAPITULO 3</b>		<b>4.000</b>	
<b>4-TRANSFERENCIAS CORRIENTES</b>			
41-A Organismos Autonomos Administrativos		1.061.965	
46-A Corporaciones Locales			
48-A Familias e Instituciones sin fines de lucro		10.000	68.700
49-A1 Exterior		576	438.000
<b>TOTAL CAPITULO 4</b>		<b>1.072.841</b>	<b>506.700</b>
<b>6-INVERSIONES REALES</b>			
63-Inv. reposicion asociada funcionamiento operativo servicios		100.000	510.835
<b>TOTAL CAPITULO 6</b>		<b>100.000</b>	<b>510.835</b>
<b>7-TRANSFERENCIAS DE CAPITAL</b>			
71-A Organismos Autonomos Administrativos		244.475	
76-A Corporaciones Locales			
<b>TOTAL CAPITULO 7</b>		<b>244.475</b>	
<b>8-ACTIVOS FINANCIEROS</b>			
82-Concesion de prestamos		7.700	
<b>TOTAL CAPITULO 8</b>		<b>7.700</b>	
<b>9-PASIVOS FINANCIEROS</b>			
92-Amortizacion de prestamos		1.000	
93-Devolucion de depositos y fianzas		1.000	
<b>TOTAL CAPITULO 9</b>		<b>2.000</b>	
<b>TOTAL SECCION</b>		<b>3.350.126</b>	<b>3.166.296</b>

## PRESUPUESTOS GENERALES DEL ESTADO

RESUMEN GENERAL POR SERVICIOS Y ARTICULOS  
DEL PRESUPUESTO DE GASTOS

(En miles de pesetas)

EJERCICIO PRESUPUESTARIO  
1988

03	TOTAL					
16.680	97.639					
	53.571					
516.890	2.353.395					
	298.483					
21.815	165.404					
68.284	379.497					
<b>623.669</b>	<b>3.347.983</b>					
	53.776					
3.812	239.641					
25.253	1.040.558					
10.660	69.607					
<b>39.728</b>	<b>1.403.582</b>					
	2.000					
	2.000					
	4.000					
	1.061.965					
184.898	184.898					
9.630	88.330					
	438.576					
<b>194.528</b>	<b>1.773.767</b>					
12.000	622.835					
<b>12.000</b>	<b>622.835</b>					
	244.475					
21.263.059	21.263.059					
<b>21.263.059</b>	<b>21.507.534</b>					
	7.700					
	7.700					
	1.000					
	1.000					
	2.000					
<b>22.132.979</b>	<b>28.669.401</b>					





## PRESUPUESTOS GENERALES DEL ESTADO

EJERCICIO PRESUPUESTARIO

1988

RESUMEN GENERAL POR CAPITULOS  
DEL PRESUPUESTO DE GASTOS  
(En miles de pesetas)

## SECCION: 22 MINISTERIO PARA LAS ADMINISTRACIONES PUBLICAS

CAPITULOS	DOTACIONES
1-GASTOS DE PERSONAL	3.347.983
2-GASTOS EN BIENES CORRIENTES Y SERVICIOS	1.403.582
3-GASTOS FINANCIEROS	4.000
4-TRANSFERENCIAS CORRIENTES	1.773.767
<b>OPERACIONES CORRIENTES</b>	<b>6.529.332</b>
6-INVERSIONES REALES	622.835
7-TRANSFERENCIAS DE CAPITAL	21.507.534
<b>OPERACIONES DE CAPITAL</b>	<b>22.130.369</b>
<b>OPERACIONES NO FINANCIERAS</b>	<b>28.659.701</b>
8-ACTIVOS FINANCIEROS	7.700
9-PASIVOS FINANCIEROS	2.000
<b>OPERACIONES FINANCIERAS</b>	<b>9.700</b>
<b>TOTAL</b>	<b>28.659.401</b>

## PRESUPUESTOS GENERALES DEL ESTADO

RESUMEN GENERAL POR SERVICIOS Y ARTICULOS  
DEL PRESUPUESTO DE GASTOS (En miles de pesetas)EJERCICIO PRESUPUESTARIO  
**1 9 8 8**

## SECCION- 23 MINISTERIO DE TRANSPORTES, TURISMO Y COMUNICACIONES

CAPITULOS Y ARTICULOS	SERVICIOS		
	01	02	03
<b>1-GASTOS DE PERSONAL</b>			
10-Altos Cargos	25.867	5.561	5.561
11-Personal eventual de Gabinetes	39.412		
12-Funcionarios	1.669.728	311.384	516.540
13-Laborales	769.542	40.418	528.202
14-Otro personal			
15-Incentivos al rendimiento	136.064	36.307	45.715
16-Cuotas, Prestaciones y Gastos Sociales a cargo del emplea	276.528	17.676	196.211
<b>TOTAL CAPITULO 1</b>	<b>2.917.141</b>	<b>411.344</b>	<b>1.292.229</b>
<b>2-GASTOS EN BIENES CORRIENTES Y SERVICIOS</b>			
20-Arrendamientos	28.281		1.365
21-Reparaciones y Conservacion	46.559	6.013	145.655
22-Material, Suministros y Otros	271.820	74.256	101.809
23-Indemnizaciones por razon del servicio	31.007	451	102.032
<b>TOTAL CAPITULO 2</b>	<b>377.667</b>	<b>80.720</b>	<b>350.861</b>
<b>3-GASTOS FINANCIEROS</b>			
32-Prestamos y anticipos			
33-Depositos, fianzas y otros			
<b>TOTAL CAPITULO 3</b>			
<b>4-TRANSFERENCIAS CORRIENTES</b>			
41-A Organismos Autonomos Administrativos			
42-A la Seguridad Social			
43-A Organismos Autonomos Comerciales, Industriales o Financ			
44-A Empresas Publicas y otros Entes Publicos	125.000		
47-A Empresas Privadas	1.500.024		
48-A Familias e Instituciones sin fines de lucro	38.668		
49-Al Exterior		242	
<b>TOTAL CAPITULO 4</b>	<b>1.663.692</b>	<b>242</b>	
<b>5-INVERSIONES REALES</b>			
60-Proyectos de inversion nueva			51.012.500
61-Proyectos de inversion de reposicion			
62-Inv. nueva asociada al funcionamiento operativo servicios			
63-Inv. reposicion asociada funcionamiento operativo servici	118.500	35.000	
66-Otros gastos de inversion		133.000	
<b>TOTAL CAPITULO 5</b>	<b>118.500</b>	<b>168.000</b>	<b>51.012.500</b>
<b>7-TRANSFERENCIAS DE CAPITAL</b>			
71-A Organismos Autonomos Administrativos			
73-A Organismos Autonomos Comerciales, Industriales o Financ			
74-A Empresas Publicas y otros Entes Publicos			
77-A Empresas Privadas			
<b>TOTAL CAPITULO 7</b>			
<b>8-ACTIVOS FINANCIEROS</b>			
82-Concesion de prestamos	5.000		4.000
<b>TOTAL CAPITULO 8</b>	<b>5.000</b>		<b>4.000</b>
<b>TOTAL SECCION</b>	<b>5.082.000</b>	<b>680.306</b>	<b>52.859.590</b>

**PRESUPUESTOS GENERALES DEL ESTADO**

EJERCICIO PRESUPUESTARIO
<b>1988</b>

**RESUMEN GENERAL POR SERVICIOS Y ARTICULOS  
DEL PRESUPUESTO DE GASTOS**  
(En miles de pesetas)

04	05	06	07	08	09	10
5.561	5.561	5.561	5.561	6.783	5.561	6.783
6.058.709	252.595	2.210.448	978.014	552.999		4.191.058
1.939.548	98.909	446.477	211.040	296.263		
			44.396	173.667		
224.002	27.198	49.472	158.051	20.245		275.708
745.141	37.638	171.699	89.245	168.573		41.962
<b>8.972.951</b>	<b>421.901</b>	<b>2.883.857</b>	<b>1.486.307</b>	<b>1.218.530</b>	<b>5.561</b>	<b>4.815.511</b>
51.104	1.265	7.075	736.465	272.647		211.908
1.480.148	16.098	134.221	11.690	14.359		282.688
926.135	92.154	551.017	175.634	90.626	38.972	315.557
156.767	27.365	30.051	63.140	9.070		81.469
<b>2.614.154</b>	<b>136.880</b>	<b>722.364</b>	<b>986.929</b>	<b>386.702</b>	<b>38.972</b>	<b>891.622</b>
				1.000		
				1.000		
			4.000			
			42.801			
			2.100.000	580.597		
3.612.015	5.000		4.045.000			13.500
70.430	5.000	564.000	134.307			
			4.280			
<b>3.682.445</b>	<b>10.000</b>	<b>564.000</b>	<b>8.330.385</b>	<b>580.597</b>		<b>13.500</b>
7.598.800			918.200	702.500		
630.300			20.000	1.201.400	49.900	
134.000	41.200	1.361.800	297.000			2.722.200
	56.200	198.500	81.000			1.271.400
				508.400	135.000	
<b>8.363.100</b>	<b>97.400</b>	<b>1.560.300</b>	<b>1.316.200</b>	<b>2.412.300</b>	<b>184.900</b>	<b>3.993.600</b>
				22.100		
				3.741.000		
	100.000		3.000.000			275.400
	100.000		3.000.000	3.763.100	275.400	
6.900		3.900	1.000	1.500		
<b>6.900</b>		<b>3.900</b>	<b>1.000</b>	<b>1.500</b>		
<b>23.639.880</b>	<b>766.181</b>	<b>5.734.221</b>	<b>13.120.824</b>	<b>8.363.729</b>	<b>504.833</b>	<b>9.414.233</b>

## PRESUPUESTOS GENERALES DEL ESTADO

RESUMEN GENERAL POR SERVICIOS Y ARTICULOS  
DEL PRESUPUESTO DE GASTOS (En miles de pesetas)

EJERCICIO PRESUPUESTARIO

1988

## SECCION: 23 MINISTERIO DE TRANSPORTES, TURISMO Y COMUNICACIONES

CAPITULOS Y ARTICULOS	SERVICIOS	11	12	13
<b>1-GASTOS DE PERSONAL</b>				
10-Altos Cargos		5.561	5.561	
11-Personal eventual de Gabinetes				
12-Funcionarios		64.604.050	999.776	
13-Laborales		8.929.098	56.004	
14-Otro personal		1.984		
15-Incentivos al rendimiento		2.346.261	42.764	
16-Cuotas, Prestaciones y Gastos Sociales a cargo del emplea		3.857.552	26.247	
<b>TOTAL CAPITULO 1</b>		<b>79.744.506</b>	<b>1.130.352</b>	
<b>2-GASTOS EN BIENES CORRIENTES Y SERVICIOS</b>				
20-Arrendamientos			57.645	
21-Reparaciones y Conservacion		1.034.479	6.228	
22-Material, Suministros y Otros		16.300.593	134.750	
23-Indemnizaciones por razon del servicio		1.022.197	57.240	
<b>TOTAL CAPITULO 2</b>		<b>18.357.269</b>	<b>255.863</b>	
<b>3-GASTOS FINANCIEROS</b>				
32-Prestamos y anticipos				
33-Depositos, fianzas y otros		111.263		
<b>TOTAL CAPITULO 3</b>		<b>111.263</b>		
<b>4-TRANSFERENCIAS CORRIENTES</b>				
41-A Organismos Autonomos Administrativos				
42-A la Seguridad Social				
43-A Organismos Autonomos Comerciales, Industriales o Financ				
44-A Empresas Publicas y otros Entes Publicos				140.000.000
47-A Empresas Privadas				
48-A Familias e Instituciones sin fines de lucro				
49-Al Exterior		88.851	48.101	
<b>TOTAL CAPITULO 4</b>		<b>88.851</b>	<b>48.101</b>	<b>140.000.000</b>
<b>5-INVERSIONES REALES</b>				
50-Proyectos de inversion nueva			2.900.000	
51-Proyectos de inversion de reposicion				
52-Inv. nueva asociada al funcionamiento operativo servicios		1.610.000	583.700	
53-Inv. reposicion asociada funcionamiento operativo servi		237.700	74.000	
56-Otros gastos de inversion				
<b>TOTAL CAPITULO 5</b>		<b>1.847.700</b>	<b>3.557.700</b>	
<b>7-TRANSFERENCIAS DE CAPITAL</b>				
71-A Organismos Autonomos Administrativos				
73-A Organismos Autonomos Comerciales, Industriales o Financ				
74-A Empresas Publicas y otros Entes Publicos			100.000	58.970.000
77-A Empresas Privadas				
<b>TOTAL CAPITULO 7</b>			<b>100.000</b>	<b>58.970.000</b>
<b>8-ACTIVOS FINANCIEROS</b>				
82-Concesion de prestamos		1.500		
<b>TOTAL CAPITULO 8</b>		<b>1.500</b>		
<b>TOTAL SECCION</b>		<b>100.131.089</b>	<b>5.092.016</b>	<b>198.970.000</b>

**PRESUPUESTOS GENERALES DEL ESTADO**

**RESUMEN GENERAL POR SERVICIOS Y ARTICULOS  
DEL PRESUPUESTO DE GASTOS**

(En miles de pesetas)

EJERCICIO PRESUPUESTARIO
<b>1988</b>

14	TOTAL					
	69.482					
	39.412					
	82.345.301					
	13.315.499					
	220.047					
	3.361.787					
	5.628.472					
	<b>105.000.000</b>					
	1.367.759					
	3.178.138					
	19.073.323					
	1.580.789					
	<b>25.200.003</b>					
	1.000					
	111.263					
	<b>112.263</b>					
	4.000					
	42.803					
	580.597					
4.170.000	146.395.000					
	5.550.024					
	3.798.490					
	760.904					
<b>4.170.000</b>	<b>157.131.818</b>					
	63.132.000					
	1.901.600					
	6.574.700					
	2.191.300					
	832.600					
	<b>74.632.200</b>					
	22.100					
	3.741.000					
3.700.000	62.770.000					
	3.375.400					
<b>3.700.000</b>	<b>68.908.500</b>					
	23.800					
	<b>23.800</b>					
<b>7.870.000</b>	<b>432.008.582</b>					



## PRESUPUESTOS GENERALES DEL ESTADO

EJERCICIO PRESUPUESTARIO
--------------------------

1988
------

**RESUMEN GENERAL POR CAPITULOS  
DEL PRESUPUESTO DE GASTOS**  
(En miles de pesetas)

**SECCION: 23 MINISTERIO DE TRANSPORTES, TURISMO Y COMUNICACIONES**

CAPITULOS	DOTACIONES
1-GASTOS DE PERSONAL	105.000.000
2-GASTOS EN BIENES CORRIENTES Y SERVICIOS	25.200.003
3-GASTOS FINANCIEROS	112.263
4-TRANSFERENCIAS CORRIENTES	157.131.816
<b>OPERACIONES CORRIENTES</b>	<b>287.444.082</b>
6-INVERSIONES REALES	74.632.200
7-TRANSFERENCIAS DE CAPITAL	69.908.500
<b>OPERACIONES DE CAPITAL</b>	<b>144.540.700</b>
<b>OPERACIONES NO FINANCIERAS</b>	<b>431.984.782</b>
B-ACTIVOS FINANCIEROS	23.800
<b>OPERACIONES FINANCIERAS</b>	<b>23.800</b>
<b>TOTAL</b>	<b>432.008.582</b>

## PRESUPUESTOS GENERALES DEL ESTADO

RESUMEN GENERAL POR SERVICIOS Y ARTICULOS  
DEL PRESUPUESTO DE GASTOS (En miles de pesetas)EJERCICIO PRESUPUESTARIO  
1988

## SECCION: 24 MINISTERIO DE CULTURA

CAPITULOS Y ARTICULOS	SERVICIOS		
	01	02	04
<b>1-GASTOS DE PERSONAL</b>			
10-Altos Cargos	20.304	5.580	11.120
11-Personal eventual de Gabinetes	47.078		
12-Funcionarios	1.094.541	352.155	1.052.532
13-Laborales	920.398	260.131	1.663.218
14-Otro personal	7.104	536	
15-Incentivos al rendimiento	65.524	12.149	18.812
16-Cuotas, Prestaciones y Gastos Sociales a cargo del emplea	572.972	80.313	425.301
<b>TOTAL CAPITULO 1</b>	<b>3.727.921</b>	<b>710.844</b>	<b>3.170.983</b>
<b>2-GASTOS EN BIENES CORRIENTES Y SERVICIOS</b>			
20-Arendamientos	26.556	141.721	5.971
21-Reparaciones y Conservación	49.405	26.318	151.322
22-Material, Suministros y Otros	356.916	228.594	1.797.054
23-Indemnizaciones por razon del servicio	20.005	4.126	57.704
24-Servicios nuevos			125.551
<b>TOTAL CAPITULO 2</b>	<b>452.882</b>	<b>400.759</b>	<b>2.137.602</b>
<b>4-TRANSFERENCIAS CORRIENTES</b>			
41-A Organismos Autonomos Administrativos	10.888.304		
43-A Organismos Autonomos Comerciales, Industriales o Financ	7.980.171		
46-A Corporaciones Locales			12.840
47-A Empresas Privadas			
48-A Familias e Instituciones sin fines de lucro			3.210
49-A Exterior			
<b>TOTAL CAPITULO 4</b>	<b>18.868.475</b>		<b>16.050</b>
<b>6-INVERSIONES REALES</b>			
62-Inv. nueva asociada al funcionamiento operativo servicios			2.527.100
63-Inv. reposicion asociada funcionamiento operativo servicios	11.000	30.000	2.516.300
<b>TOTAL CAPITULO 6</b>	<b>11.000</b>	<b>30.000</b>	<b>5.043.400</b>
<b>7-TRANSFERENCIAS DE CAPITAL</b>			
71-A Organismos Autonomos Administrativos	5.054.725		
73-A Organismos Autonomos Comerciales, Industriales o Financ	2.895.996		
76-A Corporaciones Locales			50.000
77-A Empresas Privadas			
78-A Familias e Instituciones sin fines de lucro			
79-A Exterior			
<b>TOTAL CAPITULO 7</b>	<b>7.950.721</b>		<b>50.000</b>
<b>TOTAL SECCION</b>	<b>30.010.999</b>	<b>1.141.603</b>	<b>10.416.035</b>

## PRESUPUESTOS GENERALES DEL ESTADO

RESUMEN GENERAL POR SERVICIOS Y ARTICULOS  
DEL PRESUPUESTO DE GASTOS

EJERCICIO PRESUPUESTARIO

1988

(En miles de pesetas)

08	09	TOTAL				
5.560	5.560	48.104				
8.194		55.272				
653.373	127.995	3.280.596				
814.896	16.778	3.675.422				
	12.137	19.777				
18.465	5.908	120.859				
197.881	17.514	1.293.981				
<b>1.898.388</b>	<b>185.894</b>	<b>8.484.011</b>				
13.097		187.345				
27.850	4.557	259.452				
739.245	289.642	3.411.451				
14.479	13.914	110.228				
170.264		295.815				
<b>864.835</b>	<b>308.113</b>	<b>4.264.291</b>				
		10.888.304				
		7.980.171				
		12.840				
554.000	11.774	565.774				
77.518	724.240	801.758				
39.490	29.960	72.660				
<b>671.008</b>	<b>765.874</b>	<b>20.321.607</b>				
1.630.000		4.157.100				
1.150.000		3.707.300				
<b>2.780.000</b>		<b>7.864.400</b>				
		5.054.725				
		2.895.898				
	132.000	182.000				
200.000		200.000				
9.400	24.500	33.900				
	15.200	15.200				
<b>209.400</b>	<b>171.700</b>	<b>8.381.821</b>				
<b>6.323.712</b>	<b>1.431.851</b>	<b>49.328.030</b>				





## PRESUPUESTOS GENERALES DEL ESTADO

EJERCICIO PRESUPUESTARIO
--------------------------

<b>1988</b>
-------------

### RESUMEN GENERAL POR CAPITULOS DEL PRESUPUESTO DE GASTOS (En miles de pesetas)

SECCION: 24 MINISTERIO DE CULTURA

CAPITULOS	DOTACIONES
1-GASTOS DE PERSONAL	8.494.011
2-GASTOS EN BIENES CORRIENTES Y SERVICIOS	4.264.291
4-TRANSFERENCIAS CORRIENTES	20.321.507
<b>OPERACIONES CORRIENTES</b>	<b>33.079.809</b>
6-INVERSIONES REALES	7.864.400
7-TRANSFERENCIAS DE CAPITAL	8.381.821
<b>OPERACIONES DE CAPITAL</b>	<b>16.246.221</b>
<b>OPERACIONES NO FINANCIERAS</b>	<b>49.326.030</b>
<b>TOTAL</b>	<b>49.326.030</b>

## PRESUPUESTOS GENERALES DEL ESTADO

EJERCICIO PRESUPUESTARIO

1988

RESUMEN GENERAL POR SERVICIOS Y ARTICULOS  
DEL PRESUPUESTO DE GASTOS (En miles de pesetas)

SECCION: 25 MINISTERIO DE RELACIONES CON LAS CORTES Y SECRETARIA DEL G.

CAPITULOS Y ARTICULOS	SERVICIOS		
	01	02	
<b>1-GASTOS DE PERSONAL</b>			
10-Altos Cargos	116.917	71.568	
11-Personal eventual de Gabinetes	204.826	40.706	
12-Funcionarios	997.544	1.244.255	
13-Laborales	112.748	469.655	
14-Otro personal			
15-Incentivos al rendimiento	144.386	183.807	
16-Cuotas, Prestaciones y Gastos Sociales a cargo del emplea	116.010	246.094	
<b>TOTAL CAPITULO 1</b>	<b>1.692.429</b>	<b>1.336.289</b>	
<b>2-GASTOS EN BIENES CORRIENTES Y SERVICIOS</b>			
20-Arrendamientos	12.378	227.508	
21-Reparaciones y Conservacion	135.277	36.911	
22-Material, Suministros y Otros	440.903	955.397	
23-Indemnizaciones por razon del servicio	104.697	80.176	
<b>TOTAL CAPITULO 2</b>	<b>693.255</b>	<b>1.399.992</b>	
<b>4-TRANSFERENCIAS CORRIENTES</b>			
41-A Organismos Autonomos Administrativos		331.083	
44-A Empresas Publicas y otros Entes Publicos		4.420.709	
46-A Corporaciones Locales		20.000	
47-A Empresas Privadas		2.180.600	
48-A Familias e Instituciones sin fines de lucro	50	397.055	
<b>TOTAL CAPITULO 4</b>	<b>50</b>	<b>7.349.447</b>	
<b>6-INVERSIONES REALES</b>			
62-Inv. nueva asociada al funcionamiento operativo servicios	321.550		
63-Inv. reposicion asociada funcionamiento operativo servici		693.000	
<b>TOTAL CAPITULO 6</b>	<b>321.550</b>	<b>693.000</b>	
<b>7-TRANSFERENCIAS DE CAPITAL</b>			
74-A Empresas Publicas y otros Entes Publicos		7.142.500	
77-A Empresas Privadas		558.069	
78-A Familias e Instituciones sin fines de lucro		50	
<b>TOTAL CAPITULO 7</b>		<b>7.700.619</b>	
<b>8-ACTIVOS FINANCIEROS</b>			
82-Concesion de prestamos		5.400	
<b>TOTAL CAPITULO 8</b>		<b>5.400</b>	
<b>TOTAL SECCION</b>	<b>2.707.284</b>	<b>19.284.743</b>	

**PRESUPUESTOS GENERALES DEL ESTADO**

**RESUMEN GENERAL POR SERVICIOS Y ARTICULOS  
DEL PRESUPUESTO DE GASTOS**  
(En miles de pesetas)

EJERCICIO PRESUPUESTARIO
<b>1 9 8 8</b>

03	TOTAL					
23.463	211.948					
19.871	265.403					
285.130	2.526.929					
290.225	872.826					
74.258	74.258					
17.914	326.107					
111.308	473.412					
<b>822.168</b>	<b>4.750.883</b>					
81.295	321.181					
14.000	186.188					
242.120	1.638.420					
23.020	207.893					
<b>360.435</b>	<b>2.353.682</b>					
	331.083					
	4.420.709					
	20.000					
	2.180.600					
	397.105					
	<b>7.349.497</b>					
	321.550					
	693.000					
	<b>1.014.550</b>					
	7.142.500					
	558.069					
	50					
	<b>7.700.619</b>					
	5.400					
	<b>5.400</b>					
<b>1.182.604</b>	<b>23.174.631</b>					



## PRESUPUESTOS GENERALES DEL ESTADO

EJERCICIO PRESUPUESTARIO
--------------------------

1 9 8 8
---------

### RESUMEN GENERAL POR CAPITULOS DEL PRESUPUESTO DE GASTOS (En miles de pesetas)

SECCION: 25 MINISTERIO DE RELACIONES CON LAS CORTES Y SECRETARIA DEL G.

CAPITULOS	DOTACIONES
1-GASTOS DE PERSONAL	4.750.863
2-GASTOS EN BIENES CORRIENTES Y SERVICIOS	2.353.682
4-TRANSFERENCIAS CORRIENTES	7.349.497
<b>OPERACIONES CORRIENTES</b>	<b>14.454.062</b>
6-INVERSIONES REALES	1.014.550
7-TRANSFERENCIAS DE CAPITAL	7.700.619
<b>OPERACIONES DE CAPITAL</b>	<b>8.715.169</b>
<b>OPERACIONES NO FINANCIERAS</b>	<b>23.169.231</b>
8-ACTIVOS FINANCIEROS	5.400
<b>OPERACIONES FINANCIERAS</b>	<b>5.400</b>
<b>TOTAL</b>	<b>23.174.631</b>

## PRESUPUESTOS GENERALES DEL ESTADO

RESUMEN GENERAL POR SERVICIOS Y ARTICULOS  
DEL PRESUPUESTO DE GASTOS (En miles de pesetas)EJERCICIO PRESUPUESTARIO  
1988

SECCION- 28 MINISTERIO DE SANIDAD Y CONSUMO

CAPITULOS Y ARTICULOS	SERVICIOS		
	01	02	03
<b>1-GASTOS DE PERSONAL</b>			
10-Altos Cargos	20.304	5.560	5.560
11-Personal eventual de Gabinetes	58.145		
12-Funcionarios	314.419	134.683	1.046.107
13-Laborales	32.637	36.428	582.770
14-Otro personal			
15-Incentivos al rendimiento	200.938		19.029
16-Cuotas, Prestaciones y Gastos Sociales a cargo del emplea	26.710	35.994	287.656
<b>TOTAL CAPITULO 1</b>	<b>853.153</b>	<b>212.665</b>	<b>1.941.122</b>
<b>2-GASTOS EN BIENES CORRIENTES Y SERVICIOS</b>			
20-Arrendamientos	3.718	1.834	61.929
21-Reparaciones y Conservacion			95.095
22-Material, Suministros y Otros	351.754	149.870	531.668
23-Indemnizaciones por razon del servicio	25.169	6.089	19.131
24-Servicios nuevos			
<b>TOTAL CAPITULO 2</b>	<b>380.641</b>	<b>187.793</b>	<b>707.823</b>
<b>4-TRANSFERENCIAS CORRIENTES</b>			
41-A Organismos Autonomos Administrativos	6.257.407	144.510	
42-A la Seguridad Social			
44-A Empresas Publicas y otros Entes Publicos			
45-A Comunidades Autonomas			
46-A Corporaciones Locales			
48-A Familias e Instituciones sin fines de lucro	90.966	8.000	
49-A Exterior	13.242	594.183	
<b>TOTAL CAPITULO 4</b>	<b>6.361.615</b>	<b>746.693</b>	
<b>6-INVERSIONES REALES</b>			
63-Inv. reposicion asociada funcionamiento operativo servicio			200.000
<b>TOTAL CAPITULO 6</b>			<b>200.000</b>
<b>7-TRANSFERENCIAS DE CAPITAL</b>			
71-A Organismos Autonomos Administrativos	1.321.006		
75-A Comunidades Autonomas			
78-A Familias e Instituciones sin fines de lucro			
<b>TOTAL CAPITULO 7</b>	<b>1.321.006</b>		
<b>8-ACTIVOS FINANCIEROS</b>			
82-Concesion de prestamos			5.000
<b>TOTAL CAPITULO 8</b>			<b>5.000</b>
<b>TOTAL SECCION</b>	<b>8.716.415</b>	<b>1.117.151</b>	<b>2.853.945</b>

## PRESUPUESTOS GENERALES DEL ESTADO

RESUMEN GENERAL POR SERVICIOS Y ARTICULOS  
DEL PRESUPUESTO DE GASTOS

(En miles de pesetas)

EJERCICIO PRESUPUESTARIO

1988

04	07	08	09	10	11	12
5.560	5.560	5.560	5.560	6.783	6.783	5.560
50.219	302.735 107.792	846.747 159.920 10.709	323.384 21.383	54.148 5.765	40.632 6.552	50.247 2.890
27.756	53.908	105.418	52.101	7.487	7.035	3.852
83.535	489.995	1.128.354	402.428	74.183	81.002	82.549
	2.665	908	3.003	2.575	273	
20.307 9.270	1.310.458 22.655	360.876 52.098	593.103 19.245	130.498 9.785	121.684 3.820	2.737 18.209
29.577	1.335.776	416.678	615.361	142.858	125.787	20.946
			4.537.854 606.159 354.300 20.000 659.000	310.000 1.873.730 170.000	4.783.524	
			6.177.313	2.353.730	4.783.524	
	150.000	355.700	132.656	6.000		
	150.000	355.700	132.856	6.000		
			100.000 150.000			
			250.000			
113.112	1.855.771	1.900.732	7.577.748	2.576.771	4.970.313	83.495

## PRESUPUESTOS GENERALES DEL ESTADO

RESUMEN GENERAL POR SERVICIOS Y ARTICULOS  
DEL PRESUPUESTO DE GASTOS (En miles de pesetas)

EJERCICIO PRESUPUESTARIO

1988

SECCION: 26 MINISTERIO DE SANIDAD Y CONSUMO

CAPITULOS Y ARTICULOS	SERVICIOS	13	TOTAL
<b>1-GASTOS DE PERSONAL</b>			
10-Altos Cargos		5.560	78.350
11-Personal eventual de Gabinetes			58.145
12-Funcionarios		95.493	3.259.814
13-Laborales		6.432	962.569
14-Otro personal			10.709
15-Incentivos al rendimiento			219.987
16-Cuotas, Prestaciones y Gastos Sociales a cargo del emplea		5.239	613.156
<b>TOTAL CAPITULO 1</b>		<b>112.724</b>	<b>5.201.710</b>
<b>2-GASTOS EN BIENES CORRIENTES Y SERVICIOS</b>			
20-Arrendamientos			76.905
21-Reparaciones y Conservacion			97.891
22-Material, Suministros y Otros			3.570.226
23-Indemnizaciones por razon del servicio		3.651	173.650
24-Servicios nuevos		37.613	55.822
<b>TOTAL CAPITULO 2</b>		<b>41.264</b>	<b>3.974.494</b>
<b>4-TRANSFERENCIAS CORRIENTES</b>			
41-A Organismos Autonomos Administrativos			6.401.917
42-A la Seguridad Social			9.631.378
44-A Empresas Publicas y otros Entes Publicos			606.159
45-A Comunidades Autonomas			2.228.030
46-A Corporaciones Locales			20.000
48-A Familias e Instituciones sin fines de lucro			927.966
49-Al Exterior			607.425
<b>TOTAL CAPITULO 4</b>			<b>20.422.875</b>
<b>6-INVERSIONES REALES</b>			
63-Inv. reposicion asociada funcionamiento operativo servici			844.356
<b>TOTAL CAPITULO 6</b>			<b>844.356</b>
<b>7-TRANSFERENCIAS DE CAPITAL</b>			
71-A Organismos Autonomos Administrativos			1.321.006
75-A Comunidades Autonomas			100.000
78-A Familias e Instituciones sin fines de lucro			150.000
<b>TOTAL CAPITULO 7</b>			<b>1.571.006</b>
<b>8-ACTIVOS FINANCIEROS</b>			
82-Concesion de prestamos			5.000
<b>TOTAL CAPITULO 8</b>			<b>5.000</b>
<b>TOTAL SECCION</b>		<b>153.988</b>	<b>32.019.441</b>



## PRESUPUESTOS GENERALES DEL ESTADO

EJERCICIO PRESUPUESTARIO
--------------------------

<b>1988</b>
-------------

**RESUMEN GENERAL POR CAPITULOS  
DEL PRESUPUESTO DE GASTOS**  
(En miles de pesetas)

**SECCION: 28 MINISTERIO DE SANIDAD Y CONSUMO**

CAPITULOS	DOTACIONES
1-GASTOS DE PERSONAL	5.201.710
2-GASTOS EN BIENES CORRIENTES Y SERVICIOS	3.974.494
4-TRANSFERENCIAS CORRIENTES	20.422.875
<b>OPERACIONES CORRIENTES</b>	<b>29.599.079</b>
6-INVERSIONES REALES	844.356
7-TRANSFERENCIAS DE CAPITAL	1.571.006
<b>OPERACIONES DE CAPITAL</b>	<b>2.415.362</b>
<b>OPERACIONES NO FINANCIERAS</b>	<b>32.014.441</b>
8-ACTIVOS FINANCIEROS	5.000
<b>OPERACIONES FINANCIERAS</b>	<b>5.000</b>
<b>TOTAL</b>	<b>32.019.441</b>



## PRESUPUESTOS GENERALES DEL ESTADO

RESUMEN GENERAL POR SERVICIOS Y ARTICULOS  
DEL PRESUPUESTO DE GASTOS (En miles de pesetas)

EJERCICIO PRESUPUESTARIO

1988

## SECCION: 31 GASTOS DE DIVERSOS MINISTERIOS

CAPITULOS Y ARTICULOS	SERVICIOS	02	03	04
1-GASTOS DE PERSONAL				
12-Funcionarios		8.005.126		
13-Laborales		1.032.550		
14-Otro personal		481.677		
16-Cuotas, Prestaciones y Gastos Sociales a cargo del emplea		35.720.538		
<b>TOTAL CAPITULO 1</b>		<b>45.239.891</b>		
2-GASTOS EN BIENES CORRIENTES Y SERVICIOS				
21-Reparaciones y Conservacion				
22-Material, Suministros y Otros		3.500.000		
23-Indemnizaciones por razon del servicio		619.287		
<b>TOTAL CAPITULO 2</b>		<b>4.119.287</b>		
4-TRANSFERENCIAS CORRIENTES				
41-A Organismos Autonomos Administrativos		12.000.000		
43-A Organismos Autonomos Comerciales, Industriales o Financ		1.452.764		5.654.575
44-A Empresas Publicas y otros Entes Publicos				
45-A Comunidades Autonomas				
47-A Empresas Privadas				
<b>TOTAL CAPITULO 4</b>		<b>13.452.764</b>		<b>5.654.575</b>
8-INVERSIONES REALES				
81-Proyectos de inversion de reposicion		2.602.788		
83-Inv. reposicion asociada funcionamiento operativo servici		1.020.500	8.505.000	
<b>TOTAL CAPITULO 8</b>		<b>3.623.288</b>	<b>8.505.000</b>	
7-TRANSFERENCIAS DE CAPITAL				
71-A Organismos Autonomos Administrativos		195.500		
73-A Organismos Autonomos Comerciales, Industriales o Financ		195.500		980.000
74-A Empresas Publicas y otros Entes Publicos			12.884.000	
77-A Empresas Privadas			830.000	
<b>TOTAL CAPITULO 7</b>		<b>391.000</b>	<b>13.714.000</b>	<b>980.000</b>
8-ACTIVOS FINANCIEROS				
82-Concesion de prestamos				
83-Constitucion de depositos y fianzas		100		
<b>TOTAL CAPITULO 8</b>		<b>100</b>		
<b>TOTAL SECCION</b>		<b>66.826.328</b>	<b>22.219.000</b>	<b>6.634.575</b>

## PRESUPUESTOS GENERALES DEL ESTADO

RESUMEN GENERAL POR SERVICIOS Y ARTICULOS  
DEL PRESUPUESTO DE GASTOS

(En miles de pesetas)

EJERCICIO PRESUPUESTARIO  
**1 9 8 8**

05	06	07	08	TOTAL		
	4.692			8.005.126		
	2.322			1.037.242		
				481.677		
				35.722.858		
	7.014			45.246.903		
5.027.146	80.000			80.000		
				8.527.146		
				619.287		
5.027.146	80.000			9.226.433		
				12.000.000		
				7.107.339		
		1.403.000		1.403.000		
	1.000			1.000		
			36.106.465	36.106.465		
	1.000	1.403.000	36.106.465	56.617.804		
				2.602.788		
				9.525.500		
				13.128.288		
				195.500		
				1.175.500		
				12.884.000		
				830.000		
				15.085.000		
			100.000	100.000		
				100		
5.027.146	85.014	1.403.000	36.206.465	138.404.526		



## PRESUPUESTOS GENERALES DEL ESTADO

EJERCICIO PRESUPUESTARIO

1988

RESUMEN GENERAL POR CAPITULOS  
DEL PRESUPUESTO DE GASTOS  
(En miles de pesetas)

## SECCION: 31 GASTOS DE DIVERSOS MINISTERIOS

CAPITULOS	DOTACIONES
1-GASTOS DE PERSONAL	45.246.903
2-GASTOS EN BIENES CORRIENTES Y SERVICIOS	9.226.433
4-TRANSFERENCIAS CORRIENTES	56.617.804
<b>OPERACIONES CORRIENTES</b>	<b>111.091.140</b>
6-INVERSIONES REALES	12.128.288
7-TRANSFERENCIAS DE CAPITAL	15.085.000
<b>OPERACIONES DE CAPITAL</b>	<b>27.213.288</b>
<b>OPERACIONES NO FINANCIERAS</b>	<b>138.304.428</b>
8-ACTIVOS FINANCIEROS	100.100
<b>OPERACIONES FINANCIERAS</b>	<b>100.100</b>
<b>TOTAL</b>	<b>138.404.528</b>

**PRESUPUESTOS GENERALES DEL ESTADO**

**RESUMEN GENERAL POR SERVICIOS Y ARTICULOS**  
**DEL PRESUPUESTO DE GASTOS** (En miles de pesetas)

EJERCICIO PRESUPUESTARIO
<b>1 9 8 8</b>

**SECCION: 32 ENTES TERRITORIALES**

CAPITULOS Y ARTICULOS	SERVICIOS	02	03	04
3-GASTOS FINANCIEROS				
32-Prestamos y anticipos				
<b>TOTAL CAPITULO 3</b>				
4-TRANSFERENCIAS CORRIENTES				
44-A Empresas Publicas y otros Entes Publicos		8.546.300		
45-A Comunidades Autonomas		120.673.539	98.901.912	226.193.770
46-A Corporaciones Locales				
<b>TOTAL CAPITULO 4</b>		<b>129.219.839</b>	<b>98.901.912</b>	<b>226.193.770</b>
7-TRANSFERENCIAS DE CAPITAL				
74-A Empresas Publicas y otros Entes Publicos				
<b>TOTAL CAPITULO 7</b>				
9-PASIVOS FINANCIEROS				
92-Amortizacion de prestamos				
<b>TOTAL CAPITULO 9</b>				
<b>TOTAL SECCION</b>		<b>129.219.839</b>	<b>98.901.912</b>	<b>226.193.770</b>

**PRESUPUESTOS GENERALES DEL ESTADO**

**RESUMEN GENERAL POR SERVICIOS Y ARTICULOS  
DEL PRESUPUESTO DE GASTOS**  
(En miles de pesetas)

EJERCICIO PRESUPUESTARIO
<b>1 9 8 8</b>

05	06	07	08	09	10	11
3.992.805	4.335.417	2.700.548	3.490.084	2.028.100 76.847.337	9.115.044	23.325.630
3.992.805	4.335.417	2.700.548	3.490.084	78.875.437	9.115.044	23.325.630
3.992.805	4.335.417	2.700.548	3.490.084	78.875.437	9.115.044	23.325.630

## PRESUPUESTOS GENERALES DEL ESTADO

RESUMEN GENERAL POR SERVICIOS Y ARTICULOS  
DEL PRESUPUESTO DE GASTOS (En miles de pesetas)

EJERCICIO PRESUPUESTARIO

1988

## SECCION: 32 ENTES TERRITORIALES

CAPITULOS Y ARTICULOS	SERVICIOS	12	13	14
3-GASTOS FINANCIEROS				
32-Prestamos y anticipos				
<b>TOTAL CAPITULO 3</b>				
4-TRANSFERENCIAS CORRIENTES				
44-A Empresas Publicas y otros Entes Publicos		550.700		
45-A Comunidades Autonomas		56.717.190	128.100	18.173.799
46-A Corporaciones Locales				
<b>TOTAL CAPITULO 4</b>		<b>57.267.890</b>	<b>128.100</b>	<b>18.173.799</b>
7-TRANSFERENCIAS DE CAPITAL				
74-A Empresas Publicas y otros Entes Publicos		254.300		
<b>TOTAL CAPITULO 7</b>		<b>254.300</b>		
8-PASIVOS FINANCIEROS				
82-Amortizacion de prestamos				
<b>TOTAL CAPITULO 8</b>				
<b>TOTAL SECCION</b>		<b>57.522.190</b>	<b>128.100</b>	<b>18.173.799</b>

**PRESUPUESTOS GENERALES DEL ESTADO**

**RESUMEN GENERAL POR SERVICIOS Y ARTICULOS  
DEL PRESUPUESTO DE GASTOS**

(En miles de pesetas)

EJERCICIO PRESUPUESTARIO
<b>1988</b>

15	16	17	23	TOTAL		
			15.834.993	15.834.993		
			15.834.993	15.834.993		
1.288.111	8.234.900 47.518.988	31.868.978	577.802.000	19.360.000 723.271.248 577.802.000		
1.288.111	55.753.888	31.868.978	577.802.000	1.320.433.248		
	2.000.400			2.254.700		
	2.000.400			2.254.700		
			31.577.668	31.577.668		
1.288.111	57.754.288	31.868.978	625.214.868	1.370.100.808		



## PRESUPUESTOS GENERALES DEL ESTADO

EJERCICIO PRESUPUESTARIO
--------------------------

<b>1 9 8 8</b>
----------------

**RESUMEN GENERAL POR CAPITULOS  
DEL PRESUPUESTO DE GASTOS**  
(En miles de pesetas)

### SECCION: 32 ENTES TERRITORIALES

CAPITULOS	DOTACIONES
3-GASTOS FINANCIEROS	15.834.993
4-TRANSFERENCIAS CORRIENTES	1.320.433.248
<b>OPERACIONES CORRIENTES</b>	<b>1.338.268.241</b>
7-TRANSFERENCIAS DE CAPITAL	2.254.700
<b>OPERACIONES DE CAPITAL</b>	<b>2.254.700</b>
<b>OPERACIONES NO FINANCIERAS</b>	<b>1.338.522.941</b>
8-PASIVOS FINANCIEROS	31.577.668
<b>OPERACIONES FINANCIERAS</b>	<b>31.577.668</b>
<b>TOTAL</b>	<b>1.370.100.609</b>



**PRESUPUESTOS GENERALES DEL ESTADO**

**RESUMEN GENERAL POR SERVICIOS Y ARTICULOS  
DEL PRESUPUESTO DE GASTOS** (En miles de pesetas)

EJERCICIO PRESUPUESTARIO
<b>1 9 8 8</b>

**SECCION- 33 FONDO DE COMPENSACION INTERTERRITORIAL**

CAPITULOS Y ARTICULOS	SERVICIOS	01	02	03
7-TRANSFERENCIAS DE CAPITAL				
75-A Comunidades Autonomas		8.976.600	14.768.800	16.297.400
TOTAL CAPITULO 7		8.976.600	14.768.800	16.297.400
TOTAL SECCION		8.976.600	14.768.800	16.297.400

**PRESUPUESTOS GENERALES DEL ESTADO****RESUMEN GENERAL POR SERVICIOS Y ARTICULOS  
DEL PRESUPUESTO DE GASTOS**

(En miles de pesetas)

EJERCICIO PRESUPUESTARIO  
**1 9 8 8**

04	05	06	07	08	09	10
36.927.600	2.724.300	1.038.000	395.600	2.827.000	9.015.500	2.495.900
<b>36.927.600</b>	<b>2.724.300</b>	<b>1.038.000</b>	<b>395.600</b>	<b>2.827.000</b>	<b>9.015.500</b>	<b>2.495.900</b>
<b>36.927.600</b>	<b>2.724.300</b>	<b>1.038.000</b>	<b>395.600</b>	<b>2.827.000</b>	<b>9.015.500</b>	<b>2.495.900</b>

**PRESUPUESTOS GENERALES DEL ESTADO**

**RESUMEN GENERAL POR SERVICIOS Y ARTICULOS**  
**DEL PRESUPUESTO DE GASTOS** (En miles de pesetas)

EJERCICIO PRESUPUESTARIO

**1 9 8 8****SECCION: 33 FONDO DE COMPENSACION INTERTERRITORIAL**

CAPITULOS Y ARTICULOS	SERVICIOS	11	12	13
7-TRANSFERENCIAS DE CAPITAL				
75-A Comunidades Autonomas		9.291.100	8.745.400	672.800
<b>TOTAL CAPITULO 7</b>		<b>9.291.100</b>	<b>8.745.400</b>	<b>672.800</b>
<b>TOTAL SECCION</b>		<b>9.291.100</b>	<b>8.745.400</b>	<b>672.800</b>

**PRESUPUESTOS GENERALES DEL ESTADO**

**RESUMEN GENERAL POR SERVICIOS Y ARTICULOS  
DEL PRESUPUESTO DE GASTOS**  
(En miles de pesetas)

EJERCICIO PRESUPUESTARIO
<b>1 9 8 8</b>

14	15	16	17	20	TOTAL	
8.047.400	884.400	7.421.000	9.879.200	100.000	140.508.000	
8.047.400	884.400	7.421.000	9.879.200	100.000	140.508.000	
8.047.400	884.400	7.421.000	9.879.200	100.000	140.508.000	

**PRESUPUESTOS GENERALES DEL ESTADO**

EJERCICIO PRESUPUESTARIO

**1988****RESUMEN GENERAL POR CAPITULOS  
DEL PRESUPUESTO DE GASTOS  
(En miles de pesetas)**

SECCION: 33 FONDO DE COMPENSACION INTERTERRITORIAL

CAPITULOS	DOTACIONES
7-TRANSFERENCIAS DE CAPITAL	140.508.000
OPERACIONES DE CAPITAL	140.508.000
OPERACIONES NO FINANCIERAS	140.508.000
<b>TOTAL</b>	<b>140.508.000</b>



## PRESUPUESTOS GENERALES DEL ESTADO

**RESUMEN GENERAL POR CAPITULOS  
DEL PRESUPUESTO DE GASTOS  
(En miles de pesetas)**

EJERCICIO PRESUPUESTARIO
--------------------------

<b>1988</b>
-------------

**SECCION: 34 RELACIONES FINANCIERAS CON LA COMUNIDAD EUROPEA.**

CAPITULOS	DOTACIONES
4-TRANSFERENCIAS CORRIENTES	260.234.800
OPERACIONES CORRIENTES	<b>260.234.800</b>
OPERACIONES NO FINANCIERAS	<b>260.234.800</b>
6-ACTIVOS FINANCIEROS	2.650.000
OPERACIONES FINANCIERAS	<b>2.650.000</b>
<b>TOTAL</b>	<b>262.884.800</b>



**RESUMEN GENERAL POR CAPITULOS  
DEL PRESUPUESTO DE GASTOS**

**- SUBSECTOR ESTADO -**



## PRESUPUESTOS GENERALES DEL ESTADO

EJERCICIO PRESUPUESTARIO
--------------------------

<b>1 9 8 8</b>
----------------

**PRESUPUESTO DE GASTOS  
 AMBITO: SUBSECTOR ESTADO  
 RESUMEN GENERAL POR CAPITULOS**

CAPITULOS	DOTACIONES
1-GASTOS DE PERSONAL	1.727.898.984
2-GASTOS EN BIENES CORRIENTES Y SERVICIOS	265.418.291
3-GASTOS FINANCIEROS	992.872.544
4-TRANSFERENCIAS CORRIENTES	4.174.647.786
<b>OPERACIONES CORRIENTES</b>	<b>7.160.837.605</b>
6-INVERSIONES REALES	653.171.116
7-TRANSFERENCIAS DE CAPITAL	810.595.424
<b>OPERACIONES DE CAPITAL</b>	<b>1.463.766.540</b>
<b>OPERACIONES NO FINANCIERAS</b>	<b>8.624.604.145</b>
8-ACTIVOS FINANCIEROS	78.658.948
9-PASIVOS FINANCIEROS	235.973.514
<b>OPERACIONES FINANCIERAS</b>	<b>314.632.462</b>
<b>TOTAL</b>	<b>8.939.236.607</b>



**PRESUPUESTOS GENERALES DEL ESTADO  
PARA EL AÑO ECONOMICO 1.988  
ESTADO DE INGRESOS**



**ORGANISMOS AUTONOMOS ADMINISTRATIVOS**

**1.988**

**RESUMEN GENERAL POR ARTICULOS**

**Y SECCIONES**



## PRESUPUESTOS GENERALES DEL ESTADO

EJERCICIO PRESUPUESTARIO
--------------------------

<b>1 9 8 8</b>
----------------

**PRESUPUESTO DE INGRESOS**  
**AMBITO: SUBSECTOR ORGANISMOS AUTONOMOS ADMINISTRATIVOS**  
**RESUMEN GENERAL POR ARTICULOS Y SECCIONES**

CAPITULOS Y ARTICULOS	SECCION 12	SECCION 13
10 Sobre la Renta		1.607.391
12 Cotizaciones sociales		
1 IMPUESTOS DIRECTOS		1.607.391
30 Venta de bienes	28.300	
31 Prestación de servicios	2.000	
33 Tributos parafiscales		
38 Reintegros	5.000	
39 Otros ingresos	100	
3 TASAS Y OTROS INGRESOS	35.400	
40 De la Administración del Estado	4.324.060	563.231
41 De Organismos Autonomos Administrativos	1.000	
43 De O.O.AA. Comerc., Industriales o Financieros		
44 De Empresas Publicas y otros Entes Publicos		
45 De Comunidades Autonomas		
46 De Corporaciones Locales		
48 De Familias e Instituc. sin fines de lucro		
49 Del Exterior		
4 TRANSFERENCIAS CORRIENTES	4.325.060	563.231
50 Intereses de títulos y valores		46.695
51 Intereses de anticipos y préstamos concedidos		11.840
52 Intereses de depósitos		342
53 Dividendos y participaciones en beneficios		
54 Rentas de bienes inmuebles		
55 Productos de concesiones y aprovecham. espec.		
59 Otros ingresos Patrimoniales		
5 INGRESOS PATRIMONIALES		68.877
60 De terrenos		
61 De las demás inversiones reales		
6 ENAJENACION DE INVERSIONES REALES		
70 De la Administración del Estado	87.100	
76 De Corporaciones Locales		
7 TRANSFERENCIAS DE CAPITAL	87.100	
80 Enajenación de Deuda Interior		
82 Reintegros de préstamos concedidos	1.650	57.969
83 Reintegro de depósitos y fianzas constituidos		
84 Enajenación de Acciones y Obligaciones		
87 Remanente de Tesorería	100.644	131.437
8 ACTIVOS FINANCIEROS	102.294	189.406
92 Préstamos recibidos		
9 PASIVOS FINANCIEROS		
<b>TOTAL</b>	<b>4.549.854</b>	<b>2.418.905</b>

SECCION 14	SECCION 15	SECCION 16	SECCION 17	SECCION 18	SECCION 19
17.273.334					622.136.800
17.273.334					622.136.800
700.521	500		22.000	510	15.000
198.969			1.707.600	34.432	23.000
10.000	2.500	16.500.000		248.349	7.972.173
130.100		65.000	5.940	10.000	5.000
1.039.590	3.000	8.600.000	21.000	100	8.018.173
		25.165.000	1.756.540	293.391	
407.684	17.703.286		1.040.000	1.780.002	447.143.332
			292.942		
579.813				4.000	
	11.392.419			29.045	
987.497	29.095.705		1.332.942	1.813.047	447.143.332
450.156				100	
135.000					236
139.010					506
				905	
3.025		75.000			30.000
727.191		75.000		1.006	30.742
6.764.951					2.500
6.764.951					2.500
313.405	2.209.850		770.000	50.783.200	4.648.700
	227.250				
313.405	2.437.100		770.000	50.783.200	4.648.700
6.223.303					
2.273.076	20.100	48.000	1.836	5.315	16.000
50					
7.247.965	502.900	5.234.071	83.246	47.000	415.095
15.744.394	523.000	5.282.071	85.082	52.315	431.095
42.850.362	32.058.805	30.522.071	3.944.564	52.942.958	1.082.408.342



## PRESUPUESTOS GENERALES DEL ESTADO


EJERCICIO PRESUPUESTARIO
--------------------------

1988
------

PRESUPUESTO DE INGRESOS  
 AMBITO: SUBSECTOR ORGANISMOS AUTONOMOS ADMINISTRATIVOS  
 RESUMEN GENERAL POR ARTICULOS Y SECCIONES

CAPITULOS Y ARTICULOS	SECCION 20	SECCION 21
10 Sobre la Renta		
12 Cotizaciones sociales		
1 IMPUESTOS DIRECTOS		
30 Venta de bienes	165.000	33.900
31 Prestación de servicios	155.969	151.000
33 Tributos parafiscales	2.396.413	80.000
38 Reintegros		47.000
39 Otros ingresos		30.400
3 TASAS Y OTROS INGRESOS	2.717.382	322.300
40 De la Administración del Estado	63.514	9.420.000
41 De Organismos Autonomos Administrativos		
43 De O.O.AA. Comerc., Industriales o Financieros		
44 De Empresas Publicas y otros Entes Publicos		
45 De Comunidades Autonomas		
46 De Corporaciones Locales		500
48 De Familias e Instituc. sin fines de lucro		
49 Del Exterior	70.000	500
4 TRANSFERENCIAS CORRIENTES	133.514	8.421.000
50 Intereses de títulos y valores		47.000
51 Intereses de anticipos y préstamos concedidos		4.558.000
52 Intereses de depósitos		200
53 Dividendos y participaciones en beneficios	1.000	10.000
54 Rentas de bienes inmuebles		800
55 Productos de concesiones y aprovecham. espec.		5.000
59 Otros ingresos Patrimoniales		1.000
5 INGRESOS PATRIMONIALES	1.000	4.822.000
60 De terrenos		5.000
61 De las demás inversiones reales		161.000
6 ENAJENACION DE INVERSIONES REALES		166.000
70 De la Administración del Estado	1.130.000	31.600.600
76 De Corporaciones Locales		
7 TRANSFERENCIAS DE CAPITAL	1.130.000	31.600.600
80 Enajenación de Deuda Interior		
82 Reintegros de préstamos concedidos	6.500	6.556.500
83 Reintegro de depósitos y fianzas constituidos		
84 Enajenación de Acciones y Obligaciones	50.000	
87 Remanente de Tesorería	1.195.259	6.403.285
8 ACTIVOS FINANCIEROS	1.251.759	14.959.785
92 Préstamos recibidos		11.959.000
9 PASIVOS FINANCIEROS		11.959.000
<b>TOTAL</b>	<b>5.233.655</b>	<b>72.050.685</b>

SECCION 22	SECCION 23	SECCION 24	SECCION 25	SECCION 26	TOTAL
					1.607.391
49.860.391					689.270.525
49.860.391					690.877.816
41.500		98.000	25.000	6.224	1.136.455
75.000	76.944	265.221		300.351	2.990.486
		140.821			19.345.383
880.000		10.000			9.007.613
16.500		251.256			9.054.456
1.013.000	76.944	765.088	25.000	306.575	41.534.393
7.262.273		10.888.304	331.083	6.257.407	506.184.176
		10.953.000			1.000
					11.245.942
					579.813
					4.000
					11.392.919
				196.871	225.916
					70.500
7.262.273		21.841.304	331.083	6.454.278	529.704.288
175.600		140			719.691
200.000		16.000			4.921.076
1.310.001		700			1.450.759
23.500		60			34.560
115.000		2.835			118.635
					5.905
					109.025
1.824.101		19.735			7.359.851
					6.769.951
					163.500
					6.933.451
244.475	22.100	5.054.725		1.321.006	98.185.161
244.475	22.100	5.054.725		1.321.006	227.250
					98.412.411
200					6.223.503
603.500		146.828			9.737.274
					50
95.100					145.100
5.188.236	32.778	269.344	62.820		28.914.080
5.887.036	32.778	416.172	62.820		45.020.007
					11.959.000
					11.859.000
66.091.276	131.822	26.097.034	416.903	8.061.859	1.431.801.095



**PRESUPUESTOS GENERALES DEL ESTADO  
PARA EL AÑO ECONOMICO 1.988  
ESTADO DE INGRESOS**



**ORGANISMOS AUTONOMOS ADMINISTRATIVOS**

**1.988**

**ESTRUCTURA ECONOMICA  
DE LOS  
RECURSOS QUE SE PREVE  
LIQUIDAR DURANTE EL EJERCICIO**



## PRESUPUESTOS GENERALES DEL ESTADO

EJERCICIO PRESUPUESTARIO
--------------------------

<b>1988</b>
-------------

### RESUMEN GENERAL POR CAPITULOS DEL PRESUPUESTO DE INGRESOS (En miles de pesetas)

SECCION: 12 MINISTERIO DE ASUNTOS EXTERIORES

CAPITULOS	RECURSOS
3-TASAS Y OTROS INGRESOS	35.400
4-TRANSFERENCIAS CORRIENTES	4.325.060
<b>OPERACIONES CORRIENTES</b>	<b>4.360.460</b>
7-TRANSFERENCIAS DE CAPITAL	87.100
<b>OPERACIONES DE CAPITAL</b>	<b>87.100</b>
<b>OPERACIONES NO FINANCIERAS</b>	<b>4.447.560</b>
8-ACTIVOS FINANCIEROS	102.294
<b>OPERACIONES FINANCIERAS</b>	<b>102.294</b>
<b>TOTAL</b>	<b>4.549.854</b>



**PRESUPUESTOS GENERALES DEL ESTADO**  
**ORGANISMOS AUTÓNOMOS ADMINISTRATIVOS**  
**RESUMEN GENERAL POR ORGANISMOS Y ARTICULOS**  
**DEL PRESUPUESTO DE INGRESOS** (En miles de pesetas)

EJERCICIO PRESUPUESTARIO
<b>1 9 8 8</b>

**SECCION- 13 MINISTERIO DE JUSTICIA**

CAPITULOS Y ARTICULOS	ORGANISMOS	101	102	TOTAL
1-IMPUESTOS DIRECTOS				
10-Sobre la Renta			1.607.391	1.607.391
<b>TOTAL CAPITULO 1</b>			<b>1.607.391</b>	<b>1.607.391</b>
4-TRANSFERENCIAS CORRIENTES				
40-De la Administración del Estado		563.231		563.231
<b>TOTAL CAPITULO 4</b>		<b>563.231</b>		<b>563.231</b>
8-INGRESOS PATRIMONIALES				
50-Intereses de títulos y valores		12	46.683	46.695
51-Intereses de anticipos y préstamos concedidos			11.840	11.840
52-Intereses de depósitos			342	342
<b>TOTAL CAPITULO 8</b>		<b>12</b>	<b>58.865</b>	<b>58.877</b>
8-ACTIVOS FINANCIEROS				
82-Reintegros de préstamos concedidos			57.969	57.969
87-Remanente de Tesorería		34.747	96.690	131.437
<b>TOTAL CAPITULO 8</b>		<b>34.747</b>	<b>154.659</b>	<b>189.406</b>
<b>TOTAL SECCION</b>		<b>597.990</b>	<b>1.820.915</b>	<b>2.418.905</b>



## PRESUPUESTOS GENERALES DEL ESTADO

EJERCICIO PRESUPUESTARIO
1 9 8 8

RESUMEN GENERAL POR CAPITULOS  
DEL PRESUPUESTO DE INGRESOS  
(En miles de pesetas)

SECCION: 13 MINISTERIO DE JUSTICIA

CAPITULOS	RECURSOS
1-IMPUESTOS DIRECTOS	1.607.391
4-TRANSFERENCIAS CORRIENTES	563.231
<b>OPERACIONES CORRIENTES</b>	<b>2.170.622</b>
5-INGRESOS PATRIMONIALES	58.877
<b>OPERACIONES DE CAPITAL</b>	<b>58.877</b>
<b>OPERACIONES NO FINANCIERAS</b>	<b>2.229.499</b>
8-ACTIVOS FINANCIEROS	189.406
<b>OPERACIONES FINANCIERAS</b>	<b>189.406</b>
<b>TOTAL</b>	<b>2.418.905</b>

**PRESUPUESTOS GENERALES DEL ESTADO**  
**ORGANISMOS AUTONOMOS ADMINISTRATIVOS**  
**RESUMEN GENERAL POR ORGANISMOS Y ARTICULOS**  
**DEL PRESUPUESTO DE INGRESOS (En miles de pesetas)**

EJERCICIO PRESUPUESTARIO
<b>1 9 8 8</b>

**SECCION: 14 MINISTERIO DE DEFENSA**

CAPITULOS Y ARTICULOS	ORGANISMOS	101	104	106
1-IMPUESTOS DIRECTOS				
12-Cotizaciones sociales				
<b>TOTAL CAPITULO 1</b>				
3-TASAS Y OTROS INGRESOS				
30-Venta de bienes		450.000	249.721	
31-Prestacion de servicios		10.000		4.500
38-Reintegros				
39-Otros ingresos		120.000		
<b>TOTAL CAPITULO 3</b>		<b>580.000</b>	<b>249.721</b>	<b>4.500</b>
4-TRANSFERENCIAS CORRIENTES				
40-De la Administracion del Estado				123.454
44-De Empresas Publicas y otros Entes Publicos				
<b>TOTAL CAPITULO 4</b>				<b>123.454</b>
5-INGRESOS PATRIMONIALES				
50-Intereses de titulos y valores		156		
51-Intereses de anticipos y prestamos concedidos				
52-Intereses de depositos		13.000		
59-Otros ingresos Patrimoniales				
<b>TOTAL CAPITULO 5</b>		<b>13.156</b>		
6-ENAJENACION DE INVERSIONES REALES				
60-De terrenos				
<b>TOTAL CAPITULO 6</b>				
7-TRANSFERENCIAS DE CAPITAL				
70-De la Administracion del Estado		37.405		
<b>TOTAL CAPITULO 7</b>		<b>37.405</b>		
8-ACTIVOS FINANCIEROS				
80-Enajenacion de Deuda Interior		26		
82-Reintegros de prestamos concedidos		2.044.576		
83-Reintegro de depositos y fianzas constituidos				
87-Remanente de Tesoreria		29.332	746	29.149
<b>TOTAL CAPITULO 8</b>		<b>2.073.934</b>	<b>746</b>	<b>29.149</b>
<b>TOTAL SECCION</b>		<b>2.704.495</b>	<b>250.467</b>	<b>157.103</b>

**PRESUPUESTOS GENERALES DEL ESTADO**  
 ORGANISMOS AUTÓNOMOS ADMINISTRATIVOS  
 RESUMEN GENERAL POR ORGANISMOS Y ARTICULOS  
 DEL PRESUPUESTO DE INGRESOS (En miles de pesetas)

EJERCICIO PRESUPUESTARIO
<b>1988</b>

107	108	110	111	113	TOTAL
				17.273.334	17.273.334
				17.273.334	17.273.334
	800 125.591		58.878	10.000 100	700.521 198.968 10.000 130.100
10.000					
10.000	128.391		58.878	10.100	1.039.590
46.512			237.718		407.884
46.512		579.813	237.718		579.813
				450.000 135.000 128.000 25	450.156 135.000 139.010 3.025
3.000		10			
3.000		10		711.025	727.191
6.764.951					6.764.951
6.764.951					6.764.951
			276.000		313.405
			276.000		313.405
2.000				6.223.277 226.500 50	6.223.303 2.273.076 50
1.008	3.363	170.254	14.115	7.000.000	7.247.965
3.008	3.363	170.254	14.115	13.449.827	15.744.394
5.827.466	129.754	750.077	588.711	31.444.288	42.860.362



## PRESUPUESTOS GENERALES DEL ESTADO

EJERCICIO PRESUPUESTARIO

1988

RESUMEN GENERAL POR CAPITULOS  
DEL PRESUPUESTO DE INGRESOS  
(En miles de pesetas)

## SECCION: 14 MINISTERIO DE DEFENSA

CAPITULOS	RECURSOS
1-IMPUESTOS DIRECTOS	17.273.334
3-TASAS Y OTROS INGRESOS	1.039.590
4-TRANSFERENCIAS CORRIENTES	987.497
<b>OPERACIONES CORRIENTES</b>	<b>19.300.421</b>
5-INGRESOS PATRIMONIALES	727.191
6-ENAJENACION DE INVERSIONES REALES	6.764.951
7-TRANSFERENCIAS DE CAPITAL	313.405
<b>OPERACIONES DE CAPITAL</b>	<b>7.805.547</b>
<b>OPERACIONES NO FINANCIERAS</b>	<b>27.105.968</b>
8-ACTIVOS FINANCIEROS	15.744.394
<b>OPERACIONES FINANCIERAS</b>	<b>15.744.394</b>
<b>TOTAL</b>	<b>42.850.362</b>

**PRESUPUESTOS GENERALES DEL ESTADO**  
**ORGANISMOS AUTÓNOMOS ADMINISTRATIVOS**  
**RESUMEN GENERAL POR ORGANISMOS Y ARTICULOS**  
**DEL PRESUPUESTO DE INGRESOS (En miles de pesetas)**

EJERCICIO PRESUPUESTARIO
<b>1 9 8 8</b>

**SECCION- 15 MINISTERIO DE ECONOMIA Y HACIENDA**

CAPITULOS Y ARTICULOS	ORGANISMOS		
	101	102	TOTAL
<b>3-TASAS Y OTROS INGRESOS</b>			
30-Venta de bienes		500	500
38-Reintegros		2.500	2.500
<b>TOTAL CAPITULO 3</b>		<b>3.000</b>	<b>3.000</b>
<b>4-TRANSFERENCIAS CORRIENTES</b>			
40-De la Administración del Estado	13.425.250	4.278.036	17.703.286
48-De Corporaciones Locales	11.392.419		11.392.419
<b>TOTAL CAPITULO 4</b>	<b>24.817.669</b>	<b>4.278.036</b>	<b>29.095.705</b>
<b>7-TRANSFERENCIAS DE CAPITAL</b>			
70-De la Administración del Estado	272.750	1.937.100	2.209.850
76-De Corporaciones Locales	227.250		227.250
<b>TOTAL CAPITULO 7</b>	<b>500.000</b>	<b>1.937.100</b>	<b>2.437.100</b>
<b>8-ACTIVOS FINANCIEROS</b>			
82-Reintegros de préstamos concedidos	15.000	5.100	20.100
87-Remanente de Tesorería	200.000	302.900	502.900
<b>TOTAL CAPITULO 8</b>	<b>215.000</b>	<b>308.000</b>	<b>523.000</b>
<b>TOTAL SECCION</b>	<b>25.532.669</b>	<b>6.528.136</b>	<b>32.060.805</b>



## PRESUPUESTOS GENERALES DEL ESTADO

EJERCICIO PRESUPUESTARIO

1988

RESUMEN GENERAL POR CAPITULOS  
DEL PRESUPUESTO DE INGRESOS  
(En miles de pesetas)

SECCION: 15 MINISTERIO DE ECONOMIA Y HACIENDA

CAPITULOS	RECURSOS
3-TASAS Y OTROS INGRESOS	3.000
4-TRANSFERENCIAS CORRIENTES	29.095.705
<b>OPERACIONES CORRIENTES</b>	<b>29.098.705</b>
7-TRANSFERENCIAS DE CAPITAL	2.437.100
<b>OPERACIONES DE CAPITAL</b>	<b>2.437.100</b>
<b>OPERACIONES NO FINANCIERAS</b>	<b>31.535.805</b>
8-ACTIVOS FINANCIEROS	523.000
<b>OPERACIONES FINANCIERAS</b>	<b>523.000</b>
<b>TOTAL</b>	<b>32.058.805</b>

**PRESUPUESTOS GENERALES DEL ESTADO**  
**ORGANISMOS AUTONOMOS ADMINISTRATIVOS**  
**RESUMEN GENERAL POR ORGANISMOS Y ARTICULOS**  
**DEL PRESUPUESTO DE INGRESOS** (En miles de pesetas)

EJERCICIO PRESUPUESTARIO

**1988****SECCION: 16 MINISTERIO DEL INTERIOR**

CAPITULOS Y ARTICULOS	ORGANISMOS	101	TOTAL
<b>3-TASAS Y OTROS INGRESOS</b>			
33-Tributos parafiscales		16.500.000	16.500.000
38-Reintegros		85.000	85.000
39-Otros ingresos		8.600.000	8.600.000
<b>TOTAL CAPITULO 3</b>		<b>25.185.000</b>	<b>25.185.000</b>
<b>5-INGRESOS PATRIMONIALES</b>			
59-Otros ingresos Patrimoniales		75.000	75.000
<b>TOTAL CAPITULO 5</b>		<b>75.000</b>	<b>75.000</b>
<b>8-ACTIVOS FINANCIEROS</b>			
82-Reintegros de prestamos concedidos		48.000	48.000
87-Remanente de Tesorería		5.234.071	5.234.071
<b>TOTAL CAPITULO 8</b>		<b>5.282.071</b>	<b>5.282.071</b>
<b>TOTAL SECCION</b>		<b>30.522.071</b>	<b>30.522.071</b>





## PRESUPUESTOS GENERALES DEL ESTADO

EJERCICIO PRESUPUESTARIO

1988

RESUMEN GENERAL POR CAPITULOS  
DEL PRESUPUESTO DE INGRESOS  
(En miles de pesetas)

SECCION: 16 MINISTERIO DEL INTERIOR

CAPITULOS	RECURSOS
3-TASAS Y OTROS INGRESOS	25.165.000
OPERACIONES CORRIENTES	25.165.000
5-INGRESOS PATRIMONIALES	75.000
OPERACIONES DE CAPITAL	75.000
OPERACIONES NO FINANCIERAS	25.240.000
8-ACTIVOS FINANCIEROS	5.282.071
OPERACIONES FINANCIERAS	5.282.071
<b>TOTAL</b>	<b>30.522.071</b>

**PRESUPUESTOS GENERALES DEL ESTADO**  
**ORGANISMOS AUTONOMOS ADMINISTRATIVOS**  
**RESUMEN GENERAL POR ORGANISMOS Y ARTICULOS**  
**DEL PRESUPUESTO DE INGRESOS (En miles de pesetas)**

EJERCICIO PRESUPUESTARIO
<b>1 9 8 8</b>

**SECCION: 17 MINISTERIO DE OBRAS PUBLICAS Y URBANISMO**

CAPITULOS Y ARTICULOS	ORGANISMOS	104	TOTAL
<b>3-TASAS Y OTROS INGRESOS</b>			
30-Venta de bienes		22.000	22.000
31-Prestacion de servicios		1.707.600	1.707.600
38-Reintegros		5.940	5.940
39-Otros ingresos		21.000	21.000
<b>TOTAL CAPITULO 3</b>		<b>1.756.540</b>	<b>1.756.540</b>
<b>4-TRANSFERENCIAS CORRIENTES</b>			
40-De la Administracion del Estado		1.040.000	1.040.000
43-De OO.AA. Comerc., Industriales o Financieros		292.942	292.942
<b>TOTAL CAPITULO 4</b>		<b>1.332.942</b>	<b>1.332.942</b>
<b>7-TRANSFERENCIAS DE CAPITAL</b>			
70-De la Administracion del Estado		770.000	770.000
<b>TOTAL CAPITULO 7</b>		<b>770.000</b>	<b>770.000</b>
<b>8-ACTIVOS FINANCIEROS</b>			
82-Reintegros de prestamos concedidos		1.836	1.836
87-Remanente de Tesoreria		83.246	83.246
<b>TOTAL CAPITULO 8</b>		<b>85.082</b>	<b>85.082</b>
<b>TOTAL SECCION</b>		<b>3.944.564</b>	<b>3.944.564</b>



## PRESUPUESTOS GENERALES DEL ESTADO

EJERCICIO PRESUPUESTARIO
--------------------------

<b>1988</b>
-------------

**RESUMEN GENERAL POR CAPITULOS  
DEL PRESUPUESTO DE INGRESOS**  
(En miles de pesetas)

**SECCION: 17 MINISTERIO DE OBRAS PUBLICAS Y URBANISMO**

CAPITULOS	RECURSOS
3-TASAS Y OTROS INGRESOS	1.756.540
4-TRANSFERENCIAS CORRIENTES	1.332.942
<b>OPERACIONES CORRIENTES</b>	<b>3.089.482</b>
7-TRANSFERENCIAS DE CAPITAL	770.000
<b>OPERACIONES DE CAPITAL</b>	<b>770.000</b>
<b>OPERACIONES NO FINANCIERAS</b>	<b>3.859.482</b>
8-ACTIVOS FINANCIEROS	85.082
<b>OPERACIONES FINANCIERAS</b>	<b>85.082</b>
<b>TOTAL</b>	<b>3.944.564</b>

**PRESUPUESTOS GENERALES DEL ESTADO**  
**ORGANISMOS AUTÓNOMOS ADMINISTRATIVOS**  
**RESUMEN GENERAL POR ORGANISMOS Y ARTICULOS**  
**DEL PRESUPUESTO DE INGRESOS (En miles de pesetas)**

EJERCICIO PRESUPUESTARIO
<b>1 9 8 8</b>

**SECCION: 15 MINISTERIO DE EDUCACION Y CIENCIA**

CAPITULOS Y ARTICULOS	ORGANISMOS	103	137
<b>3-TASAS Y OTROS INGRESOS</b>			
30-Venta de bienes			110
31-Prestación de servicios			34.432
33-Tributos parafiscales			71.687
38-Reintegros	10.000		
39-Otros ingresos	100		
<b>TOTAL CAPITULO 3</b>	<b>10.100</b>	<b>108.229</b>	
<b>4-TRANSFERENCIAS CORRIENTES</b>			
40-De la Administración del Estado			465.045
45-De Comunidades Autónomas			4.000
48-De Familias e Instituc. sin fines de lucro			
<b>TOTAL CAPITULO 4</b>			<b>469.045</b>
<b>5-INGRESOS PATRIMONIALES</b>			
50-Intereses de títulos y valores			
55-Productos de concesiones y aprovecham. espec.			905
<b>TOTAL CAPITULO 5</b>			<b>905</b>
<b>7-TRANSFERENCIAS DE CAPITAL</b>			
70-De la Administración del Estado	50.744.100		16.400
<b>TOTAL CAPITULO 7</b>	<b>50.744.100</b>	<b>16.400</b>	
<b>8-ACTIVOS FINANCIEROS</b>			
82-Reintegros de préstamos concedidos	2.315		
87-Remanente de Tesorería	25.000		2.000
<b>TOTAL CAPITULO 8</b>	<b>27.315</b>		<b>2.000</b>
<b>TOTAL SECCION</b>	<b>50.781.515</b>	<b>594.579</b>	

**PRESUPUESTOS GENERALES DEL ESTADO**  
**ORGANISMOS AUTONOMOS ADMINISTRATIVOS**  
**RESUMEN GENERAL POR ORGANISMOS Y ARTICULOS**  
**DEL PRESUPUESTO DE INGRESOS (En miles de pesetas)**

EJERCICIO PRESUPUESTARIO
<b>1 9 8 8</b>

138	TOTAL				
400	510				
	34.432				
176.662	248.349				
	10.000				
	100				
<b>177.062</b>	<b>293.391</b>				
1.314.957	1.780.002				
	4.000				
29.045	29.045				
<b>1.344.002</b>	<b>1.813.047</b>				
100	100				
	905				
<b>100</b>	<b>1.005</b>				
22.700	50.783.200				
<b>22.700</b>	<b>50.783.200</b>				
3.000	5.315				
20.000	47.000				
<b>23.000</b>	<b>52.315</b>				
<b>1.586.864</b>	<b>52.942.958</b>				



## PRESUPUESTOS GENERALES DEL ESTADO

EJERCICIO PRESUPUESTARIO
--------------------------

1 9 8 8
---------

### RESUMEN GENERAL POR CAPITULOS DEL PRESUPUESTO DE INGRESOS (En miles de pesetas)

SECCION: 16 MINISTERIO DE EDUCACION Y CIENCIA

CAPITULOS	RECURSOS
3-TASAS Y OTROS INGRESOS	293.391
4-TRANSFERENCIAS CORRIENTES	1.813.047
<b>OPERACIONES CORRIENTES</b>	<b>2.106.438</b>
5-INGRESOS PATRIMONIALES	1.005
7-TRANSFERENCIAS DE CAPITAL	50.783.200
<b>OPERACIONES DE CAPITAL</b>	<b>50.784.205</b>
<b>OPERACIONES NO FINANCIERAS</b>	<b>52.890.643</b>
8-ACTIVOS FINANCIEROS	52.315
<b>OPERACIONES FINANCIERAS</b>	<b>52.315</b>
<b>TOTAL</b>	<b>52.942.958</b>

**PRESUPUESTOS GENERALES DEL ESTADO**ORGANISMOS AUTONOMOS ADMINISTRATIVOS  
RESUMEN GENERAL POR ORGANISMOS Y ARTICULOS

DEL PRESUPUESTO DE INGRESOS (En miles de pesetas)

EJERCICIO PRESUPUESTARIO

**1988****SECCION: 19 MINISTERIO DE TRABAJO Y SEGURIDAD SOCIAL**

CAPITULOS Y ARTICULOS	ORGANISMOS		
	101	102	
1-IMPUESTOS DIRECTOS			
12-Cotizaciones sociales	532.054.800	90.082.000	
<b>TOTAL CAPITULO 1</b>	<b>532.054.800</b>	<b>90.082.000</b>	
3-TASAS Y OTROS INGRESOS			
30-Venta de bienes	5.000		
31-Prestación de servicios	6.000		
38-Reintegros	14.000	7.953.173	
39-Otros ingresos	5.000		
<b>TOTAL CAPITULO 3</b>	<b>30.000</b>	<b>7.953.173</b>	
4-TRANSFERENCIAS CORRIENTES			
40-De la Administración del Estado	442.778.071		
<b>TOTAL CAPITULO 4</b>	<b>442.778.071</b>		
5-INGRESOS PATRIMONIALES			
51-Intereses de anticipos y préstamos concedidos	236		
52-Intereses de depósitos		500	
59-Otros ingresos Patrimoniales	30.000		
<b>TOTAL CAPITULO 5</b>	<b>30.236</b>	<b>500</b>	
6-ENAJENACION DE INVERSIONES REALES			
61-De las demás inversiones reales	500		
<b>TOTAL CAPITULO 6</b>	<b>500</b>		
7-TRANSFERENCIAS DE CAPITAL			
70-De la Administración del Estado	4.350.000		
<b>TOTAL CAPITULO 7</b>	<b>4.350.000</b>		
8-ACTIVOS FINANCIEROS			
82-Reintegros de préstamos concedidos	4.000		
87-Remanente de Tesorería			
<b>TOTAL CAPITULO 8</b>	<b>4.000</b>		
<b>TOTAL SECCION</b>	<b>979.247.607</b>	<b>98.035.673</b>	

**PRESUPUESTOS GENERALES DEL ESTADO**  
**ORGANISMOS AUTONOMOS ADMINISTRATIVOS**  
**RESUMEN GENERAL POR ORGANISMOS Y ARTICULOS**  
**DEL PRESUPUESTO DE INGRESOS** (En miles de pesetas)

EJERCICIO PRESUPUESTARIO
<b>1 9 8 8</b>

104	TOTAL					
	622.136.800					
	<b>622.136.800</b>					
10.000	15.000					
17.000	23.000					
5.000	7.972.173					
	5.000					
<b>32.000</b>	<b>8.015.173</b>					
4.365.261	447.143.332					
<b>4.365.261</b>	<b>447.143.332</b>					
	238					
6	508					
	30.000					
8	30.742					
2.000	2.500					
<b>2.000</b>	<b>2.500</b>					
298.700	4.648.700					
<b>298.700</b>	<b>4.648.700</b>					
12.000	16.000					
415.095	415.095					
<b>427.095</b>	<b>431.095</b>					
<b>5.125.062</b>	<b>1.082.408.342</b>					





## PRESUPUESTOS GENERALES DEL ESTADO

EJERCICIO PRESUPUESTARIO
--------------------------

<b>1988</b>
-------------

### RESUMEN GENERAL POR CAPITULOS DEL PRESUPUESTO DE INGRESOS (En miles de pesetas)

SECCION: 19 MINISTERIO DE TRABAJO Y SEGURIDAD SOCIAL

CAPITULOS	RECURSOS
1-IMPUESTOS DIRECTOS	822.136.800
3-TASAS Y OTROS INGRESOS	8.015.173
4-TRANSFERENCIAS CORRIENTES	447.143.332
<b>OPERACIONES CORRIENTES</b>	<b>1.077.295.305</b>
5-INGRESOS PATRIMONIALES	30.742
6-ENAJENACION DE INVERSIONES REALES	2.500
7-TRANSFERENCIAS DE CAPITAL	4.648.700
<b>OPERACIONES DE CAPITAL</b>	<b>4.681.942</b>
<b>OPERACIONES NO FINANCIERAS</b>	<b>1.061.977.247</b>
8-ACTIVOS FINANCIEROS	431.095
<b>OPERACIONES FINANCIERAS</b>	<b>431.095</b>
<b>TOTAL</b>	<b>1.082.408.342</b>

**PRESUPUESTOS GENERALES DEL ESTADO**  
**ORGANISMOS AUTONOMOS ADMINISTRATIVOS**  
**RESUMEN GENERAL POR ORGANISMOS Y ARTICULOS**  
**DEL PRESUPUESTO DE INGRESOS (En miles de pesetas)**

EJERCICIO PRESUPUESTARIO
<b>1988</b>

**SECCION: 20 MINISTERIO DE INDUSTRIA Y ENERGIA**

CAPITULOS Y ARTICULOS	ORGANISMOS	102	104
<b>3-TASAS Y OTROS INGRESOS</b>			
30-Venta de bienes		150.000	
31-Prestación de servicios			155.969
33-Tributos parafiscales		2.396.413	
<b>TOTAL CAPITULO 3</b>		<b>2.546.413</b>	<b>155.969</b>
<b>4-TRANSFERENCIAS CORRIENTES</b>			
40-De la Administración del Estado			63.514
49-Del Exterior		70.000	
<b>TOTAL CAPITULO 4</b>		<b>70.000</b>	<b>63.514</b>
<b>5-INGRESOS PATRIMONIALES</b>			
53-Dividendos y participaciones en beneficios			
<b>TOTAL CAPITULO 5</b>			
<b>7-TRANSFERENCIAS DE CAPITAL</b>			
70-De la Administración del Estado			30.000
<b>TOTAL CAPITULO 7</b>			<b>30.000</b>
<b>8-ACTIVOS FINANCIEROS</b>			
82-Reintegros de préstamos concedidos		4.000	1.000
84-Enajenación de Acciones y Obligaciones		400.000	10.000
87-Remanente de Tesorería			
<b>TOTAL CAPITULO 8</b>		<b>404.000</b>	<b>11.000</b>
<b>TOTAL SECCION</b>		<b>3.020.413</b>	<b>260.483</b>

**PRESUPUESTOS GENERALES DEL ESTADO**  
**ORGANISMOS AUTONOMOS ADMINISTRATIVOS**  
**RESUMEN GENERAL POR ORGANISMOS Y ARTICULOS**  
**DEL PRESUPUESTO DE INGRESOS** (En miles de pesetas)

EJERCICIO PRESUPUESTARIO
<b>1 9 8 8</b>

POS	TOTAL					
15.000	165.000					
	155.969					
	2.398.413					
15.000	2.717.382					
	63.514					
	70.000					
	133.514					
1.000	1.000					
1.000	1.000					
1.100.000	1.130.000					
1.100.000	1.130.000					
1.500	6.500					
50.000	50.000					
785.259	1.195.259					
836.759	1.251.759					
1.952.759	5.233.659					



**PRESUPUESTOS GENERALES DEL ESTADO**

EJERCICIO PRESUPUESTARIO

**1988**

**RESUMEN GENERAL POR CAPITULOS  
DEL PRESUPUESTO DE INGRESOS**  
(En miles de pesetas)

SECCION: 20 MINISTERIO DE INDUSTRIA Y ENERGIA

CAPITULOS	RECURSOS
3-TASAS Y OTROS INGRESOS	2.717.382
4-TRANSFERENCIAS CORRIENTES	133.514
<b>OPERACIONES CORRIENTES</b>	<b>2.850.896</b>
5-INGRESOS PATRIMONIALES	1.000
7-TRANSFERENCIAS DE CAPITAL	1.130.000
<b>OPERACIONES DE CAPITAL</b>	<b>1.131.000</b>
<b>OPERACIONES NO FINANCIERAS</b>	<b>3.981.896</b>
8-ACTIVOS FINANCIEROS	1.251.759
<b>OPERACIONES FINANCIERAS</b>	<b>1.251.759</b>
<b>TOTAL</b>	<b>5.233.655</b>

**PRESUPUESTOS GENERALES DEL ESTADO**  
**ORGANISMOS AUTÓNOMOS ADMINISTRATIVOS**  
**RESUMEN GENERAL POR ORGANISMOS Y ARTICULOS**  
**DEL PRESUPUESTO DE INGRESOS (En miles de pesetas)**

EJERCICIO PRESUPUESTARIO

**1 9 8 8****SECCION: 21 MINISTERIO DE AGRICULTURA, PESCA Y ALIMENTACION**

CAPITULOS Y ARTICULOS	ORGANISMOS	104	106	108
<b>3-TASAS Y OTROS INGRESOS</b>				
30-Venta de bienes		2.300	31.000	600
31-Prestación de servicios			1.000	150.000
33-Tributos parafiscales		15.000		
38-Reintegros		10.000	2.000	10.000
39-Otros ingresos		20.000		400
<b>TOTAL CAPITULO 3</b>		<b>47.300</b>	<b>34.000</b>	<b>181.000</b>
<b>4-TRANSFERENCIAS CORRIENTES</b>				
40-De la Administración del Estado		70.000	700.000	7.500.000
46-De Corporaciones Locales				
49-De Exterior				
<b>TOTAL CAPITULO 4</b>		<b>70.000</b>	<b>700.000</b>	<b>7.500.000</b>
<b>5-INGRESOS PATRIMONIALES</b>				
50-Intereses de títulos y valores				47.000
51-Intereses de anticipos y préstamos concedidos				58.000
52-Intereses de depósitos				200
53-Dividendos y participaciones en beneficios				
54-Rentas de bienes inmuebles				800
55-Productos de concesiones y aprovecham. espec.				
59-Otros ingresos Patrimoniales				
<b>TOTAL CAPITULO 5</b>				<b>108.000</b>
<b>6-ENAJENACION DE INVERSIONES REALES</b>				
60-De terrenos				
61-De las demas inversiones reales				
<b>TOTAL CAPITULO 6</b>				
<b>7-TRANSFERENCIAS DE CAPITAL</b>				
70-De la Administración del Estado		788.700	3.853.700	
<b>TOTAL CAPITULO 7</b>		<b>788.700</b>	<b>3.853.700</b>	
<b>8-ACTIVOS FINANCIEROS</b>				
82-Reintegros de préstamos concedidos		500	2.000	5.000
87-Remanente de Tesorería		397.801	688.999	1.991.340
<b>TOTAL CAPITULO 8</b>		<b>398.301</b>	<b>690.999</b>	<b>1.996.340</b>
<b>9-PASIVOS FINANCIEROS</b>				
92-Préstamos recibidos				
<b>TOTAL CAPITULO 9</b>				
<b>TOTAL SECCION</b>		<b>1.305.301</b>	<b>5.278.899</b>	<b>9.763.340</b>

**PRESUPUESTOS GENERALES DEL ESTADO**  
**ORGANISMOS AUTÓNOMOS ADMINISTRATIVOS**  
**RESUMEN GENERAL POR ORGANISMOS Y ARTICULOS**  
**DEL PRESUPUESTO DE INGRESOS (En miles de pesetas)**

EJERCICIO PRESUPUESTARIO
<b>1 9 8 8</b>

109	TOTAL					
	33.900					
	151.000					
45.000	60.000					
25.000	47.000					
10.000	30.400					
<b>80.000</b>	<b>322.300</b>					
150.000	8.420.000					
500	500					
500	500					
<b>151.000</b>	<b>8.421.000</b>					
	47.000					
4.500.000	4.558.000					
	200					
10.000	10.000					
	800					
5.000	5.000					
1.000	1.000					
<b>4.516.000</b>	<b>4.622.000</b>					
5.000	5.000					
161.000	161.000					
<b>166.000</b>	<b>166.000</b>					
26.957.200	31.600.600					
<b>26.957.200</b>	<b>31.600.600</b>					
6.549.000	6.556.500					
5.325.145	8.403.285					
<b>11.874.145</b>	<b>14.959.785</b>					
11.959.000	11.959.000					
<b>11.959.000</b>	<b>11.959.000</b>					
<b>56.703.345</b>	<b>72.050.685</b>					



## PRESUPUESTOS GENERALES DEL ESTADO

EJERCICIO PRESUPUESTARIO

1988

RESUMEN GENERAL POR CAPITULOS  
DEL PRESUPUESTO DE INGRESOS  
(En miles de pesetas)

SECCION: 21 MINISTERIO DE AGRICULTURA, PESCA Y ALIMENTACION

CAPITULOS	RECURSOS
3-TASAS Y OTROS INGRESOS	322.300
4-TRANSFERENCIAS CORRIENTES	8.421.000
<b>OPERACIONES CORRIENTES</b>	<b>8.743.300</b>
5-INGRESOS PATRIMONIALES	4.622.000
6-ENAJENACION DE INVERSIONES REALES	166.000
7-TRANSFERENCIAS DE CAPITAL	31.600.600
<b>OPERACIONES DE CAPITAL</b>	<b>36.388.600</b>
<b>OPERACIONES NO FINANCIERAS</b>	<b>45.131.900</b>
8-ACTIVOS FINANCIEROS	14.959.785
9-PASIVOS FINANCIEROS	11.959.000
<b>OPERACIONES FINANCIERAS</b>	<b>26.918.785</b>
<b>TOTAL</b>	<b>72.050.685</b>

**PRESUPUESTOS GENERALES DEL ESTADO**  
**ORGANISMOS AUTÓNOMOS ADMINISTRATIVOS**  
**RESUMEN GENERAL POR ORGANISMOS Y ARTICULOS**  
**DEL PRESUPUESTO DE INGRESOS (En miles de pesetas)**

EJERCICIO PRESUPUESTARIO
<b>1 9 8 8</b>

**SECCION: 22 MINISTERIO PARA LAS ADMINISTRACIONES PUBLICAS**

CAPITULOS Y ARTICULOS	ORGANISMOS		
	101	102	
1-IMPUESTOS DIRECTOS			
12-Cotizaciones sociales		49.860.391	
<b>TOTAL CAPITULO 1</b>		<b>49.860.391</b>	
3-TASAS Y OTROS INGRESOS			
30-Venta de bienes	4.500		
31-Prestacion de servicios	33.000		
38-Reintegros		880.000	
39-Otros ingresos	2.500	14.000	
<b>TOTAL CAPITULO 3</b>	<b>40.000</b>	<b>894.000</b>	
4-TRANSFERENCIAS CORRIENTES			
40-De la Administracion del Estado	644.030	6.200.308	
<b>TOTAL CAPITULO 4</b>	<b>644.030</b>	<b>6.200.308</b>	
5-INGRESOS PATRIMONIALES			
50-Intereses de titulos y valores		175.600	
51-Intereses de anticipos y prestamos concedidos		200.000	
52-Intereses de depositos		1.310.000	
53-Dividendos y participaciones en beneficios		22.500	
54-Rentas de bienes inmuebles		115.000	
<b>TOTAL CAPITULO 5</b>		<b>1.823.100</b>	
7-TRANSFERENCIAS DE CAPITAL			
70-De la Administracion del Estado	227.475		
<b>TOTAL CAPITULO 7</b>	<b>227.475</b>		
8-ACTIVOS FINANCIEROS			
80-Enajenacion de Deuda Interior		200	
82-Reintegros de prestamos concedidos	500	601.800	
84-Enajenacion de Acciones y Obligaciones		95.100	
87-Remanente de Tesoreria	444.806	4.704.731	
<b>TOTAL CAPITULO 8</b>	<b>445.306</b>	<b>5.401.831</b>	
<b>TOTAL SECCION</b>	<b>1.358.811</b>	<b>64.179.630</b>	



**PRESUPUESTOS GENERALES DEL ESTADO**  
**ORGANISMOS AUTONOMOS ADMINISTRATIVOS**  
**RESUMEN GENERAL POR ORGANISMOS Y ARTICULOS**  
**DEL PRESUPUESTO DE INGRESOS (En miles de pesetas)**

EJERCICIO PRESUPUESTARIO
<b>1 9 8 8</b>

103	TOTAL					
	49.860.391					
	<b>49.860.391</b>					
37.000	41.500					
42.000	75.000					
	880.000					
	16.500					
<b>79.000</b>	<b>1.013.000</b>					
417.935	7.262.273					
<b>417.935</b>	<b>7.262.273</b>					
	175.600					
	200.000					
1	1.310.001					
1.000	23.500					
	115.000					
<b>1.001</b>	<b>1.824.101</b>					
17.000	244.475					
<b>17.000</b>	<b>244.475</b>					
	200					
1.200	603.500					
	95.100					
38.699	5.188.238					
<b>38.699</b>	<b>5.887.038</b>					
<b>654.835</b>	<b>66.091.278</b>					



## PRESUPUESTOS GENERALES DEL ESTADO

EJERCICIO PRESUPUESTARIO
--------------------------

1988
------

**RESUMEN GENERAL POR CAPITULOS  
DEL PRESUPUESTO DE INGRESOS  
(En miles de pesetas)**

**SECCION: 22 MINISTERIO PARA LAS ADMINISTRACIONES PUBLICAS**

CAPITULOS	RECURSOS
1-IMPUESTOS DIRECTOS	49.860.391
3-TASAS Y OTROS INGRESOS	1.013.000
4-TRANSFERENCIAS CORRIENTES	7.262.273
<b>OPERACIONES CORRIENTES</b>	<b>58.135.664</b>
5-INGRESOS PATRIMONIALES	1.824.101
7-TRANSFERENCIAS DE CAPITAL	244.475
<b>OPERACIONES DE CAPITAL</b>	<b>2.068.576</b>
<b>OPERACIONES NO FINANCIERAS</b>	<b>60.204.240</b>
8-ACTIVOS FINANCIEROS	5.887.036
<b>OPERACIONES FINANCIERAS</b>	<b>5.887.036</b>
<b>TOTAL</b>	<b>66.091.276</b>

**PRESUPUESTOS GENERALES DEL ESTADO**  
**ORGANISMOS AUTONOMOS ADMINISTRATIVOS**  
**RESUMEN GENERAL POR ORGANISMOS Y ARTICULOS**  
**DEL PRESUPUESTO DE INGRESOS** (En miles de pesetas)

EJERCICIO PRESUPUESTARIO
<b>1988</b>

**SECCION: 23 MINISTERIO DE TRANSPORTES, TURISMO Y COMUNICACIONES**

CAPITULOS Y ARTICULOS	ORGANISMOS	101	TOTAL
3-TASAS Y OTROS INGRESOS			
31-Prestacion de servicios		76.944	76.944
<b>TOTAL CAPITULO 3</b>		<b>76.944</b>	<b>76.944</b>
7-TRANSFERENCIAS DE CAPITAL			
70-De la Administracion del Estado		22.100	22.100
<b>TOTAL CAPITULO 7</b>		<b>22.100</b>	<b>22.100</b>
8-ACTIVOS FINANCIEROS			
87-Remanente de Tesoreria		32.778	32.778
<b>TOTAL CAPITULO 8</b>		<b>32.778</b>	<b>32.778</b>
<b>TOTAL SECCION</b>		<b>131.822</b>	<b>131.822</b>



## PRESUPUESTOS GENERALES DEL ESTADO

EJERCICIO PRESUPUESTARIO
1988

RESUMEN GENERAL POR CAPITULOS  
DEL PRESUPUESTO DE INGRESOS  
(En miles de pesetas)

SECCION: 23 MINISTERIO DE TRANSPORTES, TURISMO Y COMUNICACIONES

CAPITULOS	RECURSOS
3-TASAS Y OTROS INGRESOS	76.944
OPERACIONES CORRIENTES	75.944
7-TRANSFERENCIAS DE CAPITAL	22.100
OPERACIONES DE CAPITAL	22.100
OPERACIONES NO FINANCIERAS	99.044
8-ACTIVOS FINANCIEROS	32.778
OPERACIONES FINANCIERAS	31.778
TOTAL	131.822

**PRESUPUESTOS GENERALES DEL ESTADO**  
**ORGANISMOS AUTONOMOS ADMINISTRATIVOS**  
**RESUMEN GENERAL POR ORGANISMOS Y ARTICULOS**  
**DEL PRESUPUESTO DE INGRESOS** (En miles de pesetas)

EJERCICIO PRESUPUESTARIO
<b>1 9 8 8</b>

## SECCION: 24 MINISTERIO DE CULTURA

CAPITULOS Y ARTICULOS	ORGANISMOS	105	107	108
<b>3-TASAS Y OTROS INGRESOS</b>				
30-Venta de bienes				
31-Prestación de servicios				39.036
33-Tributos parafiscales		140.621		
38-Reintegros		10.000		
39-Otros Ingresos		235	2.500	248.521
<b>TOTAL CAPITULO 3</b>		<b>150.856</b>	<b>2.500</b>	<b>287.557</b>
<b>4-TRANSFERENCIAS CORRIENTES</b>				
40-De la Administración del Estado		5.840.222	1.157.027	3.371.882
43-De OO.AA. Comerc., Industriales o Financieros		10.953.000		
<b>TOTAL CAPITULO 4</b>		<b>16.693.222</b>	<b>1.157.027</b>	<b>3.371.882</b>
<b>5-INGRESOS PATRIMONIALES</b>				
50-Intereses de títulos y valores				
51-Intereses de anticipos y préstamos concedidos		16.000		
52-Intereses de depósitos				
53-Dividendos y participaciones en beneficios				
54-Rentas de bienes inmuebles		2.835		
<b>TOTAL CAPITULO 5</b>		<b>18.835</b>		
<b>7-TRANSFERENCIAS DE CAPITAL</b>				
70-De la Administración del Estado		3.222.000	70.000	815.189
<b>TOTAL CAPITULO 7</b>		<b>3.222.000</b>	<b>70.000</b>	<b>815.189</b>
<b>8-ACTIVOS FINANCIEROS</b>				
82-Reintegros de préstamos concedidos		144.053		
87-Remanente de Tesorería			75.858	35.738
<b>TOTAL CAPITULO 8</b>		<b>144.053</b>	<b>75.858</b>	<b>35.738</b>
<b>TOTAL SECCION</b>		<b>20.128.966</b>	<b>1.305.185</b>	<b>4.510.366</b>

**PRESUPUESTOS GENERALES DEL ESTADO**  
**ORGANISMOS AUTONOMOS ADMINISTRATIVOS**  
**RESUMEN GENERAL POR ORGANISMOS Y ARTICULOS**  
**DEL PRESUPUESTO DE INGRESOS (En miles de pesetas)**

EJERCICIO PRESUPUESTARIO
<b>1988</b>

109	TOTAL					
98.000	98.000					
226.185	265.221					
	140.621					
	10.000					
	251.256					
<b>324.185</b>	<b>765.098</b>					
719.173	10.888.304					
	10.953.000					
<b>719.173</b>	<b>21.841.304</b>					
140	140					
	16.000					
700	700					
60	60					
	2.838					
<b>900</b>	<b>18.738</b>					
947.536	5.054.725					
<b>947.536</b>	<b>5.054.725</b>					
2.775	146.828					
157.948	269.344					
<b>160.723</b>	<b>416.172</b>					
<b>2.152.517</b>	<b>28.097.034</b>					



## PRESUPUESTOS GENERALES DEL ESTADO

EJERCICIO PRESUPUESTARIO

1988

RESUMEN GENERAL POR CAPITULOS  
DEL PRESUPUESTO DE INGRESOS  
(En miles de pesetas)

## SECCION: 24 MINISTERIO DE CULTURA

CAPITULOS	RECURSOS
3-TASAS Y OTROS INGRESOS	765.098
4-TRANSFERENCIAS CORRIENTES	21.841.304
<b>OPERACIONES CORRIENTES</b>	<b>22.606.402</b>
5-INGRESOS PATRIMONIALES	19.735
7-TRANSFERENCIAS DE CAPITAL	5.054.725
<b>OPERACIONES DE CAPITAL</b>	<b>5.074.460</b>
<b>OPERACIONES NO FINANCIERAS</b>	<b>27.680.862</b>
8-ACTIVOS FINANCIEROS	416.172
<b>OPERACIONES FINANCIERAS</b>	<b>416.172</b>
<b>TOTAL</b>	<b>28.097.034</b>

**PRESUPUESTOS GENERALES DEL ESTADO**  
**ORGANISMOS AUTONOMOS ADMINISTRATIVOS**  
**RESUMEN GENERAL POR ORGANISMOS Y ARTICULOS**  
**DEL PRESUPUESTO DE INGRESOS (En miles de pesetas)**

EJERCICIO PRESUPUESTARIO
<b>1 9 8 8</b>

**SECCION- 25 MINISTERIO DE RELACIONES CON LAS CORTES Y SECRETARIA DEL G<sup>o</sup>**

CAPITULOS Y ARTICULOS	ORGANISMOS	101	TOTAL
3-TASAS Y OTROS INGRESOS			
30-Venta de Bienes		25.000	25.000
<b>TOTAL CAPITULO 3</b>		<b>25.000</b>	<b>25.000</b>
4-TRANSFERENCIAS CORRIENTES			
40-De la Administración del Estado		331.083	331.083
<b>TOTAL CAPITULO 4</b>		<b>331.083</b>	<b>331.083</b>
6-ACTIVOS FINANCIEROS			
67-Remanente de Tesorería		62.820	62.820
<b>TOTAL CAPITULO 6</b>		<b>62.820</b>	<b>62.820</b>
<b>TOTAL SECCION</b>		<b>418.903</b>	<b>418.903</b>





## PRESUPUESTOS GENERALES DEL ESTADO

EJERCICIO PRESUPUESTARIO

1988

RESUMEN GENERAL POR CAPITULOS  
DEL PRESUPUESTO DE INGRESOS  
(En miles de pesetas)

SECCION: 25 MINISTERIO DE RELACIONES CON LAS CORTES Y SECRETARIA DEL G.

CAPITULOS	RECURSOS
3-TASAS Y OTROS INGRESOS	25.000
4-TRANSFERENCIAS CORRIENTES	331.083
<b>OPERACIONES CORRIENTES</b>	<b>356.083</b>
<b>OPERACIONES NO FINANCIERAS</b>	<b>356.083</b>
8-ACTIVOS FINANCIEROS	62.820
<b>OPERACIONES FINANCIERAS</b>	<b>62.820</b>
<b>TOTAL</b>	<b>418.903</b>

**PRESUPUESTOS GENERALES DEL ESTADO**ORGANISMOS AUTÓNOMOS ADMINISTRATIVOS  
RESUMEN GENERAL POR ORGANISMOS Y ARTICULOS

DEL PRESUPUESTO DE INGRESOS (En miles de pesetas)

EJERCICIO PRESUPUESTARIO

**1988****SECCION 28 MINISTERIO DE SANIDAD Y CONSUMO**

CAPITULOS Y ARTICULOS	ORGANISMOS	102	103	TOTAL
<b>3-TASAS Y OTROS INGRESOS</b>				
30-Venta de bienes		6.224		6.224
31-Prestación de servicios			300.351	300.351
<b>TOTAL CAPITULO 3</b>		<b>6.224</b>	<b>300.351</b>	<b>306.575</b>
<b>4-TRANSFERENCIAS CORRIENTES</b>				
40-De la Administración del Estado		1.359.681	4.897.728	6.257.409
48-De Familias e Instituc. sin fines de lucro			196.871	196.871
<b>TOTAL CAPITULO 4</b>		<b>1.359.681</b>	<b>5.094.599</b>	<b>6.454.280</b>
<b>7-TRANSFERENCIAS DE CAPITAL</b>				
70-De la Administración del Estado		186.008	1.135.000	1.321.008
<b>TOTAL CAPITULO 7</b>		<b>186.008</b>	<b>1.135.000</b>	<b>1.321.008</b>
<b>TOTAL SECCION</b>		<b>1.551.911</b>	<b>6.529.948</b>	<b>8.081.859</b>



## PRESUPUESTOS GENERALES DEL ESTADO

EJERCICIO PRESUPUESTARIO

1988

RESUMEN GENERAL POR CAPITULOS  
DEL PRESUPUESTO DE INGRESOS  
(En miles de pesetas)

SECCION: 28 MINISTERIO DE SANIDAD Y CONSUMO

CAPITULOS	RECURSOS
3-TASAS Y OTROS INGRESOS	306.575
4-TRANSFERENCIAS CORRIENTES	6.454.278
<b>OPERACIONES CORRIENTES</b>	<b>8.760.853</b>
7-TRANSFERENCIAS DE CAPITAL	1.321.006
<b>OPERACIONES DE CAPITAL</b>	<b>1.321.006</b>
<b>OPERACIONES NO FINANCIERAS</b>	<b>8.081.859</b>
<b>TOTAL</b>	<b>8.081.859</b>



**PRESUPUESTOS GENERALES DEL ESTADO**  
**PARA EL AÑO ECONOMICO 1.988**  
**ESTADO DE GASTOS**



**ORGANISMOS AUTONOMOS ADMINISTRATIVOS**

**1.988**

**RESUMEN GENERAL**  
**POR**  
**ORGANISMOS Y CAPITULOS**



## PRESUPUESTOS GENERALES DEL ESTADO

**ESTADO DE GASTOS ORGANISMOS AUTONOMOS ADMINISTRATIVOS**  
**RESUMEN GENERAL POR ORGANISMOS Y CAPITULOS**  
 (Miles de pesetas)

EJERCICIO PRESUPUESTARIO

<b>1.988</b>
--------------

SERVICIOS	CAPITULO 1	CAPITULO 2
SECCION 12 MINISTERIO DE ASUNTOS EXTERIORES		
101 INSTITUTO DE COOPERACION IBEROAMERICANA	1.356.514	1.828.881
102 INSTITUTO HISPANORABE DE CULTURA	120.612	120.884
TOTAL SECCION	1.477.126	1.949.765
SECCION 13 MINISTERIO DE JUSTICIA		
101 CENTRO DE ESTUDIOS JUDICIALES	906.823	91.167
102 MUTUALIDAD GENERAL JUDICIAL	110.213	1.251.227
TOTAL SECCION	617.036	1.342.394
SECCION 14 MINISTERIO DE DEFENSA		
101 FONDO CENTRAL DE ATENCIONES GENERALES DE DEFENSA	3.409	57.368
104 FONDO DE EXPLOTACION DE SERVICIOS DE CRIA CABALLAR Y REMONTA	29.000	157.476
106 MUSEO DEL EJERCITO	114.413	42.690
107 GERENCIA DE INFRAESTRUCTURA DE LA DEFENSA	127.423	47.546
108 FONDO ATENCIONES GENERALES DEL SERVICIO GEOGRAFICO EJERCITO	23.029	96.315
110 JUNTA ADMINISTRATIVA DEL FONDO DE ATENCIONES DE LA MARINA	526.577	216.448
111 CANAL DE EXPERIENCIAS HIDRODINAMICAS DE EL PARDO	255.068	55.643
112 INSTITUTO SOCIAL DE LAS FUERZAS ARMADAS	2.032.837	20.657.003
TOTAL SECCION	3.111.762	21.280.709
SECCION 15 MINISTERIO DE ECONOMIA Y HACIENDA		
101 CENTRO DE GESTION CATASTRAL Y COOPERACION TRIBUTARIA	5.719.967	18.384.285
102 SERVICIO DE VIGILANCIA ADUANERA	3.323.212	780.202
TOTAL SECCION	9.043.179	19.164.487
SECCION 16 MINISTERIO DEL INTERIOR		
101 JEFATURA DE TRAFICO	8.006.951	6.050.000
TOTAL SECCION	8.006.951	6.050.000
SECCION 17 MINISTERIO DE OBRAS PUBLICAS Y URBANISMO		
104 CENTRO DE ESTUDIOS Y EXPERIMENTACION DE OBRAS PUBLICAS	2.202.329	893.144
TOTAL SECCION	2.202.329	893.144
SECCION 18 MINISTERIO DE EDUCACION Y CIENCIA		
103 JUNTA DE CONSTRUCCIONES, INSTALACIONES Y EQUIPO ESCOLAR	1.329.259	1.529.941
137 UNIVERSIDAD INTERNACIONAL MENENDEZ PELAYO	362.761	245.872
138 UNIVERSIDAD CASTELLANO-MANCHEGA	1.291.205	249.859
TOTAL SECCION	2.983.225	2.025.472
SECCION 19 MINISTERIO DE TRABAJO Y SEGURIDAD SOCIAL		
101 INSTITUTO NACIONAL DE EMPLEO	29.030.061	5.174.486
102 FONDO DE GARANTIA SALARIAL	969.332	763.925
104 INSTITUTO NACIONAL DE HIGIENE Y SEGURIDAD EN EL TRABAJO	4.034.167	778.865
TOTAL SECCION	34.033.560	6.714.279
SECCION 20 MINISTERIO DE INDUSTRIA Y ENERGIA		
102 REGISTRO DE LA PROPIEDAD INDUSTRIAL	884.230	684.475
104 ESCUELA DE ORGANIZACION INDUSTRIAL	124.716	100.517
105 INSTITUTO DE LA PEQUEÑA Y MEDIANA EMPRESA INDUSTRIAL	218.949	191.210
TOTAL SECCION	1.227.895	976.202
SECCION 21 MINISTERIO DE AGRICULTURA, PESCA Y ALIMENTACION		
104 INSTITUTO NACIONAL DE SEMILLAS Y PLANTAS DE VIVERO	368.701	342.000
106 SERVICIO DE EXTENSION AGRARIA	623.999	245.000
108 INSTITUTO DE RELACIONES AGRARIAS (I.R.A.)	8.147.340	371.000
109 INSTITUTO NACIONAL DE REFORMA Y DESARROLLO AGRARIO	2.615.145	294.000
TOTAL SECCION	11.755.185	852.000
SECCION 22 MINISTERIO PARA LAS ADMINISTRACIONES PUBLICAS		
101 INSTITUTO NACIONAL DE ADMINISTRACION PUBLICA	694.791	254.845
102 MUTUALIDAD GENERAL DE FUNCIONARIOS CIVILES DEL ESTADO	5.425.930	46.191.593
103 INSTITUTO DE ESTUDIOS DE ADMINISTRACION LOCAL	351.360	180.073
TOTAL SECCION	10.472.081	46.626.511
SECCION 23 MINISTERIO DE TRANSPORTES, TURISMO Y COMUNICACIONES		
101 ESCUELA OFICIAL DE TURISMO	82.657	20.478
TOTAL SECCION	82.657	20.478
SECCION 24 MINISTERIO DE CULTURA		
105 CONSEJO SUPERIOR DE DEPORTES	1.401.315	985.807
107 INSTITUTO DE LA MUJER	312.754	682.207
108 INSTITUTO DE LA CINEMATOGRAFIA Y DE LAS ARTES AUDIOVISUALES	586.220	518.143
109 MUSEO NACIONAL DEL PRADO	726.423	478.358
TOTAL SECCION	2.996.712	2.664.515
SECCION 25 MINISTERIO DE RELACIONES CON LAS CORTES Y SECRETARIA DEL G.		
101 CENTRO DE ESTUDIOS CONSTITUCIONALES	216.611	201.012
TOTAL SECCION	216.611	201.012
SECCION 26 MINISTERIO DE SANIDAD Y CONSUMO		
102 INSTITUTO NACIONAL DEL CONSUMO	521.462	484.163
103 INSTITUTO DE SALUD "CARLOS III".	4.330.227	1.010.510
TOTAL SECCION	4.851.689	1.494.673
<b>TOTAL PRESUPUESTO GASTOS SUBSECTOR OO.AA. ADMINISTRATIVOS</b>	<b>93.020.278</b>	<b>112.255.641</b>



**PRESUPUESTOS GENERALES DEL ESTADO**  
**ESTADO DE GASTOS ORGANISMOS AUTONOMOS ADMINISTRATIVOS**  
**RESUMEN GENERAL POR ORGANISMOS Y CAPITULOS**  
 (Miles de pesetas)

EJERCICIO PRESUPUESTARIO
<b>1.988</b>

CAPITULO 3	CAPITULO 4	CAPITULO 5	CAPITULO 7	CAPITULO 8	CAPITULO 9	TOTAL
	955.863	74.100	13.000	5.000		4.233.358
	75.000					316.498
	1.030.863	74.100	13.000	5.000		4.549.856
						597.990
4.750	307.925	6.000		140.800		1.820.915
4.750	307.925	6.000		140.800		2.418.905
	158.886	252.100		2.232.736		2.704.495
	491	113.500				250.467
500		6.460.000		2.000		157.103
		10.200				6.827.469
	3.032			4.000		129.756
500	3.426.066	276.000				750.077
	3.588.495	803.000		4.525.400		586.711
		8.104.800		6.764.136		31.444.286
						42.850.362
	913.417	500.000		15.000		25.532.649
	480.522	1.937.100		5.100		6.522.136
	1.393.939	2.437.100		20.100		32.058.805
	6.029.820	10.280.300		155.000		30.522.071
	6.029.820	10.280.300		155.000		30.522.071
	2.300	843.900		2.891		3.944.564
	2.300	843.900		2.891		3.944.564
	29.746	47.893.000	27.000	2.315		50.781.515
		16.400				594.579
		12.700		3.000		1.566.864
	29.746	47.932.100	27.000	5.315		52.942.958
5.960	890.679.400	4.200.000	50.150.000	7.700		979.247.607
12.436	47.500.000			24.000	28.765.977	98.035.673
250	2.800	298.700		12.800	500	5.125.062
18.646	958.182.200	4.498.700	50.150.000	44.500	28.766.477	1.082.408.342
	675.308	753.400	18.000	5.000		3.020.413
	2.250	20.000		1.000		260.483
	33.600	257.500	800.000	451.500		1.952.759
	711.158	1.040.900	818.000	457.500		5.233.655
	4.400	136.700	653.000	500		1.305.301
	394.000	121.700	3.932.000	2.000		5.378.499
	1.440.000			5.000		9.763.340
5.789.000	2.000	15.432.200	13.725.000	12.408.000	5.438.000	55.703.345
5.789.000	1.800.400	15.490.600	18.310.000	12.415.500	5.438.000	72.050.685
	179.200	227.475		500		1.356.811
	7.726.483	528.500		304.100	3.024	64.178.830
	5.282	17.000		1.120		554.836
	7.910.965	772.975		305.720	3.024	66.091.276
	1.687	27.000				131.822
	1.687	27.000				131.822
	10.173.194	2.410.000	5.158.648			20.128.966
	240.224	70.000				1.305.185
	2.420.814	362.900	452.289			4.510.366
	13.034.234	947.534	5.610.937			2.152.517
		2.790.436				26.097.034
	1.280					418.903
	1.280					418.903
	360.280	186.006				1.951.911
	54.211	1.135.000				6.529.948
	416.491	1.321.006				8.081.859
5.812.896	994.439.463	96.819.917	74.928.937	20.316.462	34.207.501	1.431.801.095







**RESUMEN GENERAL POR ARTICULOS Y GRANDES CENTROS GESTORES  
DEL PRESUPUESTO DE GASTOS**

**AMBITO: OO.AA. ADMINISTRATIVOS**



## PRESUPUESTOS GENERALES DEL ESTADO

EJERCICIO PRESUPUESTARIO

1988

PRESUPUESTO DE GASTOS  
 AMBITO: SUBSECTOR ORGANISMOS AUTONOMOS ADMINISTRATIVOS  
 RESUMEN GENERAL POR ARTICULOS Y SECCIONES

CAPITULOS Y ARTICULOS	SECCION 12	SECCION 13
10 Altos Cargos	11.122	5.561
11 Personal eventual de Gabinetes	15.991	
12 Funcionarios	324.038	518.686
13 Laborales	731.959	20.098
14 Otro personal	13.624	44.315
15 Incentivos al rendimiento	32.687	16.800
16 Cuotas, Prestaciones y Gastos Sociales a cargo del empleador	347.705	11.576
1 GASTOS DE PERSONAL	1.477.126	617.036
20 Arrendamientos		200
21 Reparaciones y Conservacion	27.766	12.670
22 Material, Suministros y Otros	1.886.082	1.276.965
23 Indemnizaciones por razon del servicio	25.907	52.559
24 Servicios nuevos		
2 GASTOS EN BIENES CORRIENTES Y SERVICIOS	1.948.769	1.342.394
30 Deuda Interior		
32 Prestamos y anticipos		
33 Depositos, fianzas y otros		4.750
3 GASTOS FINANCIEROS		4.750
40 A la Administracion del Estado		
42 A la Seguridad Social		
43 A Organismos Autonomos Comerciales, Industriales o Financie-		
44 A Empresas Publicas y otros Entes Publicos		
45 A Comunidades Autonomas		
46 A Corporaciones Locales		
47 A Empresas Privadas		
48 A Familias e Instituciones sin fines de lucro	496.355	307.925
49 Al Exterior	534.506	
4 TRANSFERENCIAS CORRIENTES	1.030.863	307.925
60 Proyectos de inversion nueva		
61 Proyectos de inversion de reposicion		
62 Inv. nueva asociada al funcionamiento operativo servicios		
63 Inv. reposicion asociada funcionamiento operativo servicios	74.100	6.000
66 Otros gastos de inversion		
6 INVERSIONES REALES	74.100	6.000
70 A la Administracion del Estado		
74 A Empresas Publicas y otros Entes Publicos		
75 A Comunidades Autonomas		
76 A Corporaciones Locales		
77 A Empresas Privadas		
78 A Familias e Instituciones sin fines de lucro	4.400	
79 Al Exterior	8.600	
7 TRANSFERENCIAS DE CAPITAL	13.000	
80 Adquisicion de Deuda Interior		79.000
82 Concesion de prestamos	5.000	61.800
83 Constitucion de depositos y fianzas		
84 Adquisicion de acciones		
8 ACTIVOS FINANCIEROS	5.000	140.800
90 Amortizacion de Deuda Interior		
92 Amortizacion de prestamos		
93 Devolucion de depositos y fianzas		
9 PASIVOS FINANCIEROS		
TOTAL CONSOLIDADO	4.549.854	2.418.905
41 A Organismos Autonomos Administrativos		
4 TRANSFERENCIAS CORRIENTES		
TOTAL OPERACIONES INTERNAS		
TOTAL	4.549.854	2.418.905

SECCION 14	SECCION 15	SECCION 16	SECCION 17	SECCION 18	SECCION 18
5.561	5.560	5.561	5.813		5.561
	1.954				
1.805.782	6.656.898	5.773.129	1.107.772	1.868.979	20.263.773
860.784	506.090	560.915	601.761	311.460	6.235.897
16.968				182.688	105.477
12.622	609.889	435.350	38.596	74.880	376.816
410.045	1.262.768	1.231.996	448.387	484.318	7.046.016
3.111.782	9.043.179	8.006.951	2.202.329	2.923.325	34.033.640
99.303	558.255	114.000	11.250	304.308	1.327.427
123.382	335.510	1.154.300	60.177	1.082.877	573.168
21.017.078	16.011.941	4.264.700	689.570	494.084	4.139.371
39.978	258.781	517.000	131.546	144.203	674.313
958			601		
21.280.709	19.164.487	8.050.000	893.144	2.025.472	8.714.278
					1.796
500					16.850
500					16.846
3.000		6.000.000			4.445.900
	480.522				186.573.400
					1.050.700
					147.780
	913.417	5.350			3.975.700
		2.000			36.629.700
3.585.455		18.725		29.746	6.217.020
		3.745	2.300		718.975.000
3.588.455	1.393.839	6.029.820	2.300	29.746	2.600
					958.018.000
7.763.600		6.219.300	843.900	21.273.400	1.674.000
21.300	2.400.000	3.561.000		26.658.700	2.824.700
319.900	37.100	500.000			
8.104.800	2.437.100	10.280.300	843.900	47.932.100	4.498.700
					50.000.000
					150.000
				27.000	
				27.000	50.180.000
1.600.000					
4.163.736	20.100	155.000	2.891	5.315	44.300
1.000.400					200
8.764.136	20.100	155.000	2.891	5.315	44.500
					28.765.977
					500
					28.766.477
42.850.362	32.058.805	30.522.071	3.944.564	52.942.958	1.082.244.142
					164.200
					164.200
					164.200
42.850.362	32.058.805	30.522.071	3.944.564	52.942.958	1.082.408.342




## PRESUPUESTOS GENERALES DEL ESTADO

LIBRO PRESUPUESTARIO  
1988PRESUPUESTO DE GASTOS  
AMBITO: SUBSECTOR ORGANISMOS AUTONOMOS ADMINISTRATIVOS  
RESUMEN GENERAL POR ARTICULOS Y SECCIONES

CAPITULOS Y ARTICULOS	SECCION 20	SECCION 21
10 Altos Cargos	11.122	27.805
11 Personal eventual de Gabinetes		358
12 Funcionarios	812.047	8.080.186
13 Laborales	202.842	953.569
14 Otro personal		561
15 Incentivos al rendimiento	68.685	173.588
16 Cuotas, Prestaciones y Gastos Sociales a cargo del empleador	137.199	2.519.118
1 GASTOS DE PERSONAL	1.228.895	11.755.185
20 Arrendamientos	58.458	140.200
21 Reparaciones y Conservación	67.131	65.380
22 Material, Suministros y Otros	524.207	530.900
23 Indemnizaciones por razón del servicio	41.966	115.520
24 Servicios nuevos	284.440	
2 GASTOS EN BIENES CORRIENTES Y SERVICIOS	976.202	852.000
30 Deuda interior		10
32 Prestamos y anticipos		5.788.990
33 Depósitos, fianzas y otros		
3 GASTOS FINANCIEROS		5.788.990
40 A la Administración del Estado	650.000	
42 A la Seguridad Social		
43 A Organismos Autonomos Comerciales, Industriales o Financieros		
44 A Empresas Publicas y otros Entes Publicos		1.250.000
45 A Comunidades Autonomas		
46 A Corporaciones Locales		
47 A Empresas Privadas		
48 A Familias e Instituciones sin fines de lucro	50.250	546.000
49 Al Exterior	10.908	4.400
4 TRANSFERENCIAS CORRIENTES	711.158	1.800.400
60 Proyectos de inversión nueva		13.220.000
61 Proyectos de inversión de reposición		2.297.700
62 Inv. nueva asociada al funcionamiento operativo servicios		115.800
63 Inv. reposición asociada funcionamiento operativo servicios	1.018.800	33.000
66 Otros gastos de inversión	22.100	24.000
6 INVERSIONES REALES	1.040.900	15.690.500
70 A la Administración del Estado		
74 A Empresas Publicas y otros Entes Publicos		
75 A Comunidades Autonomas	140.000	
76 A Corporaciones Locales		400.000
77 A Empresas Privadas	660.000	14.108.000
78 A Familias e Instituciones sin fines de lucro	18.000	3.802.000
79 Al Exterior		
7 TRANSFERENCIAS DE CAPITAL	818.000	18.310.000
80 Adquisición de Deuda interior		
82 Concesión de prestamos	7.500	12.415.500
83 Constitución de depósitos y fianzas		
84 Adquisición de acciones	450.000	
8 ACTIVOS FINANCIEROS	457.500	12.415.500
90 Amortización de Deuda interior		22.000
92 Amortización de prestamos		5.415.000
93 Devolución de depósitos y fianzas		
9 PASIVOS FINANCIEROS		5.437.000
TOTAL CONSOLIDADO	5.233.655	72.050.885
41 A Organismos Autonomos Administrativos		
4 TRANSFERENCIAS CORRIENTES		
TOTAL OPERACIONES INTERNAS		
TOTAL	5.233.655	72.050.885

SECCION 22	SECCION 23	SECCION 24	SECCION 25	SECCION 26	TOTAL
11.123		35.276	5.561	11.067	146.693
		9.720			28.023
1.809.802	19.045	991.377	113.996	2.335.075	52.481.585
882.612	45.384	1.306.822	56.461	1.444.796	14.721.452
215.290		33.759		113.495	726.177
109.311	2.397	69.190	8.155	36.256	2.063.222
7.443.943	15.831	550.768	32.438	910.998	22.853.126
10.473.081	62.657	2.998.912	216.811	4.851.689	93.020.278
94.771		158.725	8.565	50.889	2.926.351
119.874	3.605	120.998	12.907	104.568	3.864.311
46.324.385	11.863	2.312.063	174.438	1.279.458	102.947.115
63.456	5.010	72.731	5.102	59.758	2.207.830
24.025					310.034
46.628.511	20.478	2.884.819	201.012	1.484.673	112.265.641
					10
					5.790.786
					22.100
					6.812.886
					11.098.800
					187.053.922
					1.050.700
		765.257			2.183.037
		245.645			4.221.345
		8.560		100.000	37.657.027
		2.855.058			9.074.078
7.892.697	1.687	9.140.001	883	313.109	741.357.833
18.268		16.313	397	1.382	595.021
7.910.885	1.687	13.030.834	1.280	414.491	994.271.883
					13.220.000
					2.297.700
98.000		2.079.536		760.000	40.827.636
674.975		1.710.900		561.006	39.544.481
	27.000				930.100
772.875	27.000	3.790.436		1.321.005	96.818.917
					50.000.000
		653.940			653.940
		682.708			822.708
		3.722.000			4.122.000
		452.289			15.370.288
		100.000			3.951.400
					8.600
		5.610.937			74.928.937
2.000					1.681.000
3.720					16.884.862
300.000					1.300.600
305.720					450.000
					20.318.482
					22.000
					34.185.001
					500
					34.207.501
66.091.278	131.822	28.083.634	418.903	8.081.859	1.431.633.495
		3.400			167.600
		3.400			167.600
		3.400			167.600
66.091.278	131.822	28.087.034	418.903	8.081.859	1.431.801.095



**PRESUPUESTOS GENERALES DEL ESTADO**  
**PARA EL AÑO ECONOMICO 1.988**  
**ESTADO DE GASTOS**



**ORGANISMOS AUTONOMOS ADMINISTRATIVOS**

**1.988**

**PRESUPUESTOS GENERALES DEL ESTADO**  
**ORGANISMOS AUTONOMOS ADMINISTRATIVOS**  
**RESUMEN GENERAL POR ORGANISMOS Y ARTICULOS**  
**DEL PRESUPUESTO DE GASTOS** (En miles de pesetas)

EJERCICIO PRESUPUESTARIO
<b>1 9 8 8</b>

**SECCION: 12 MINISTERIO DE ASUNTOS EXTERIORES**

CAPITULOS Y ARTICULOS	ORGANISMOS	101	102	TOTAL
<b>1-GASTOS DE PERSONAL</b>				
10-Altos Cargos		5.561	5.561	11.122
11-Personal eventual de Gabinetes		15.991		15.991
12-Funcionarios		258.110	65.928	324.038
13-Laborales		710.029	21.930	731.959
14-Otro personal		13.624		13.624
15-Incentivos al rendimiento		29.338	3.349	32.687
16-Cuotas, Prestaciones y Gastos Sociales a cargo del emplea		323.861	23.844	347.705
<b>TOTAL CAPITULO 1</b>		<b>1.356.514</b>	<b>120.612</b>	<b>1.477.126</b>
<b>2-GASTOS EN BIENES CORRIENTES Y SERVICIOS</b>				
21-Reparaciones y Conservacion		27.267	499	27.766
22-Material, Suministros y Otros		1.776.998	119.094	1.896.092
23-Indemnizaciones por razon del servicio		24.616	1.291	25.907
<b>TOTAL CAPITULO 2</b>		<b>1.828.881</b>	<b>120.884</b>	<b>1.949.765</b>
<b>4-TRANSFERENCIAS CORRIENTES</b>				
48-A Familias e Instituciones sin fines de lucro		421.355	75.000	496.355
49-A1 Exterior		534.508		534.508
<b>TOTAL CAPITULO 4</b>		<b>955.863</b>	<b>75.000</b>	<b>1.030.863</b>
<b>6-INVERSIONES REALES</b>				
63-Inv. reposicion asociada funcionamiento operativo servicio		74.100		74.100
<b>TOTAL CAPITULO 6</b>		<b>74.100</b>		<b>74.100</b>
<b>7-TRANSFERENCIAS DE CAPITAL</b>				
7B-A Familias e Instituciones sin fines de lucro		4.400		4.400
79-A1 Exterior		8.600		8.600
<b>TOTAL CAPITULO 7</b>		<b>13.000</b>		<b>13.000</b>
<b>8-ACTIVOS FINANCIEROS</b>				
82-Concesion de prestamos		5.000		5.000
<b>TOTAL CAPITULO 8</b>		<b>5.000</b>		<b>5.000</b>
<b>TOTAL SECCION</b>		<b>4.233.358</b>	<b>316.496</b>	<b>4.549.854</b>





## PRESUPUESTOS GENERALES DEL ESTADO

EJERCICIO PRESUPUESTARIO

<b>1988</b>
-------------

### RESUMEN GENERAL POR CAPITULOS DEL PRESUPUESTO DE GASTOS (En miles de pesetas)

SECCION: 12 MINISTERIO DE ASUNTOS EXTERIORES

CAPITULOS	DOTACIONES
1-GASTOS DE PERSONAL	1.477.126
2-GASTOS EN BIENES CORRIENTES Y SERVICIOS	1.949.765
4-TRANSFERENCIAS CORRIENTES	1.030.863
<b>OPERACIONES CORRIENTES</b>	<b>4.457.754</b>
6-INVERSIONES REALES	74.100
7-TRANSFERENCIAS DE CAPITAL	13.000
<b>OPERACIONES DE CAPITAL</b>	<b>87.100</b>
<b>OPERACIONES NO FINANCIERAS</b>	<b>4.544.854</b>
8-ACTIVOS FINANCIEROS	5.000
<b>OPERACIONES FINANCIERAS</b>	<b>5.000</b>
<b>TOTAL</b>	<b>4.549.854</b>

**PRESUPUESTOS GENERALES DEL ESTADO**  
**ORGANISMOS AUTÓNOMOS ADMINISTRATIVOS**  
**RESUMEN GENERAL POR ORGANISMOS Y ARTICULOS**  
**DEL PRESUPUESTO DE GASTOS** (En miles de pesetas)

EJERCICIO PRESUPUESTARIO
<b>1 9 8 8</b>

## SECCIÓN 13 MINISTERIO DE JUSTICIA

CAPITULOS Y ARTICULOS	ORGANISMOS		
	101	102	TOTAL
<b>1-GASTOS DE PERSONAL</b>			
10-Altos Cargos	5.561		5.561
12-Funcionarios	449.642	69.044	518.686
13-Laborales	7.218	12.880	20.098
14-Otro personal	33.625	10.690	44.315
15-Incentivos al rendimiento	5.716	11.084	16.800
16-Cuotas, Prestaciones y Gastos Sociales a cargo del emplea	5.061	6.515	11.576
<b>TOTAL CAPITULO 1</b>	<b>506.823</b>	<b>110.213</b>	<b>617.036</b>
<b>2-GASTOS EN BIENES CORRIENTES Y SERVICIOS</b>			
20-Arrendamientos		200	200
21-Reparaciones y Conservación	9.680	2.990	12.670
22-Material, Suministros y Otros	30.998	1.245.967	1.276.965
23-Indemnizaciones por razón del servicio	50.489	2.070	52.559
<b>TOTAL CAPITULO 2</b>	<b>91.167</b>	<b>1.251.227</b>	<b>1.342.394</b>
<b>3-GASTOS FINANCIEROS</b>			
33-Depositos, fianzas y otros		4.750	4.750
<b>TOTAL CAPITULO 3</b>		<b>4.750</b>	<b>4.750</b>
<b>4-TRANSFERENCIAS CORRIENTES</b>			
48-A Familias e Instituciones sin fines de lucro		307.925	307.925
<b>TOTAL CAPITULO 4</b>		<b>307.925</b>	<b>307.925</b>
<b>6-INVERSIONES REALES</b>			
63-Inv. reposición asociada funcionamiento operativo servicio		6.000	6.000
<b>TOTAL CAPITULO 6</b>		<b>6.000</b>	<b>6.000</b>
<b>8-ACTIVOS FINANCIEROS</b>			
80-Adquisición de Deuda Interior		79.000	79.000
82-Concesión de préstamos		61.800	61.800
<b>TOTAL CAPITULO 8</b>		<b>140.800</b>	<b>140.800</b>
<b>TOTAL SECCION</b>	<b>597.990</b>	<b>1.620.915</b>	<b>2.418.905</b>



## PRESUPUESTOS GENERALES DEL ESTADO

EJERCICIO PRESUPUESTARIO
--------------------------

1988
------

**RESUMEN GENERAL POR CAPITULOS  
DEL PRESUPUESTO DE GASTOS**  
(En miles de pesetas)

SECCION: 13 MINISTERIO DE JUSTICIA

CAPITULOS	DOTACIONES
1-GASTOS DE PERSONAL	617.036
2-GASTOS EN BIENES CORRIENTES Y SERVICIOS	1.342.394
3-GASTOS FINANCIEROS	4.750
4-TRANSFERENCIAS CORRIENTES	307.925
<b>OPERACIONES CORRIENTES</b>	<b>2.272.105</b>
6-INVERSIONES REALES	6.000
<b>OPERACIONES DE CAPITAL</b>	<b>6.000</b>
<b>OPERACIONES NO FINANCIERAS</b>	<b>2.278.105</b>
8-ACTIVOS FINANCIEROS	140.800
<b>OPERACIONES FINANCIERAS</b>	<b>140.800</b>
<b>TOTAL</b>	<b>2.418.905</b>

**PRESUPUESTOS GENERALES DEL ESTADO**ORGANISMOS AUTÓNOMOS ADMINISTRATIVOS  
RESUMEN GENERAL POR ORGANISMOS Y ARTICULOS

DEL PRESUPUESTO DE GASTOS (en miles de pesetas)

EJERCICIO PRESUPUESTARIO  
**1988**

## SECCION: 14 MINISTERIO DE DEFENSA

CAPITULOS Y ARTICULOS	ORGANISMOS	101	104	106
1-GASTOS DE PERSONAL				
10-Altos Cargos				112.776
12-Funcionarios				
13-Laborales		2.559	26.674	
14-Otro personal				
15-Incentivos al rendimiento				1.163
16-Cuotas, Prestaciones y Gastos Sociales a cargo del emplea		846	2.326	474
<b>TOTAL CAPITULO 1</b>		<b>3.405</b>	<b>29.000</b>	<b>114.413</b>
2-GASTOS EN BIENES CORRIENTES Y SERVICIOS				
20-Arrendamientos			1.097	
21-Reparaciones y Conservacion			40.445	14.445
22-Material, Suministros y Otros		56.745	62.580	27.277
23-Indemnizaciones por razon del servicio		623	3.354	
24-Servicios nuevos				968
<b>TOTAL CAPITULO 2</b>		<b>57.368</b>	<b>107.476</b>	<b>42.690</b>
3-GASTOS FINANCIEROS				
33-Depositos, fianzas y otros				
<b>TOTAL CAPITULO 3</b>				
4-TRANSFERENCIAS CORRIENTES				
40-A la Administracion del Estado				
48-A Familias e Instituciones sin fines de lucro		158.886	491	
<b>TOTAL CAPITULO 4</b>		<b>158.886</b>	<b>491</b>	
8-INVERSIONES REALES				
62-Inv. nueva asociada al funcionamiento operativo servicios			45.700	
63-Inv. reposicion asociada funcionamiento operativo servici				
68-Otros gastos de inversion		252.100	67.800	
<b>TOTAL CAPITULO 8</b>		<b>252.100</b>	<b>113.500</b>	
8-ACTIVOS FINANCIEROS				
80-Adquisicion de Deuda interior				
82-Concesion de prestamos		2.232.736		
83-Constitucion de depositos y fianzas				
<b>TOTAL CAPITULO 8</b>		<b>2.232.736</b>		
<b>TOTAL SECCION</b>		<b>2.704.495</b>	<b>250.467</b>	<b>157.103</b>

**PRESUPUESTOS GENERALES DEL ESTADO**  
**ORGANISMOS AUTÓNOMOS ADMINISTRATIVOS**  
**RESUMEN GENERAL POR ORGANISMOS Y ARTICULOS**  
**DEL PRESUPUESTO DE GASTOS** (En miles de pesetas)

EJERCICIO PRESUPUESTARIO
<b>1988</b>

107	108	110	111	113	TOTAL
				5.561	5.561
91.417		289.624	52.354	1.258.611	1.805.782
20.314	5.338	121.499	149.848	534.555	860.784
	15.901			1.067	16.968
		1.163		10.296	12.622
15.692	1.803	114.291	52.866	221.747	410.045
<b>127.423</b>	<b>23.039</b>	<b>526.577</b>	<b>255.065</b>	<b>2.032.837</b>	<b>3.111.762</b>
5.950		2.669		89.587	99.303
1.638	2.200	9.158	8.750	46.748	123.382
34.340	91.032	193.529	40.715	20.510.860	21.017.079
5.620	3.283	11.112	6.178	9.808	39.978
					968
<b>47.546</b>	<b>98.515</b>	<b>216.469</b>	<b>55.643</b>	<b>20.857.003</b>	<b>21.280.709</b>
500					500
500					900
		3.000			3.000
		32		3.426.046	3.585.455
		<b>3.032</b>		<b>3.426.046</b>	<b>3.588.465</b>
6.650.000	8.100		256.800	803.000	7.763.600
	2.100		19.200		21.300
					319.900
<b>6.650.000</b>	<b>10.200</b>		<b>276.000</b>	<b>803.000</b>	<b>8.104.800</b>
				1.600.000	1.600.000
2.000		4.000		1.925.000	4.163.736
				1.000.400	1.000.400
<b>2.000</b>		<b>4.000</b>		<b>4.525.400</b>	<b>6.764.136</b>
<b>8.827.469</b>	<b>129.754</b>	<b>750.077</b>	<b>586.711</b>	<b>31.444.286</b>	<b>42.850.362</b>



## PRESUPUESTOS GENERALES DEL ESTADO

EJERCICIO PRESUPUESTARIO
--------------------------

1 9 8 8
---------

### RESUMEN GENERAL POR CAPITULOS DEL PRESUPUESTO DE GASTOS (En miles de pesetas)

#### SECCION: 14 MINISTERIO DE DEFENSA

CAPITULOS	DOTACIONES
1-GASTOS DE PERSONAL	3.111.762
2-GASTOS EN BIENES CORRIENTES Y SERVICIOS	21.280.709
3-GASTOS FINANCIEROS	500
4-TRANSFERENCIAS CORRIENTES	3.588.455
<b>OPERACIONES CORRIENTES</b>	<b>27.981.428</b>
6-INVERSIONES REALES	8.104.800
<b>OPERACIONES DE CAPITAL</b>	<b>8.104.800</b>
<b>OPERACIONES NO FINANCIERAS</b>	<b>36.086.228</b>
8-ACTIVOS FINANCIEROS	6.764.136
<b>OPERACIONES FINANCIERAS</b>	<b>6.764.136</b>
<b>TOTAL</b>	<b>42.850.362</b>

**PRESUPUESTOS GENERALES DEL ESTADO**  
**ORGANISMOS AUTÓNOMOS ADMINISTRATIVOS**  
**RESUMEN GENERAL POR ORGANISMOS Y ARTICULOS**  
**DEL PRESUPUESTO DE GASTOS** (En miles de pesetas)

EJERCICIO PRESUPUESTARIO
<b>1988</b>

## SECCION 15 MINISTERIO DE ECONOMIA Y HACIENDA

CAPITULOS Y ARTICULOS	ORGANISMOS		
	101	102	TOTAL
<b>1-GASTOS DE PERSONAL</b>			
10-Altos Cargos	5.560		5.560
11-Personal eventual de Gabinetes		1.954	1.954
12-Funcionarios	4.489.181	2.167.717	6.656.898
13-Laborales	472.004	34.086	506.090
15-Incentivos al rendimiento	324.434	285.455	609.889
16-Cuotas, Prestaciones y Gastos Sociales a cargo del emplea	428.788	834.000	1.262.788
<b>TOTAL CAPITULO 1</b>	<b>5.719.967</b>	<b>3.323.212</b>	<b>9.043.179</b>
<b>2-GASTOS EN BIENES CORRIENTES Y SERVICIOS</b>			
20-Arrendamientos	547.255	11.000	558.255
21-Reparaciones y Conservacion	143.135	192.375	335.510
22-Material, Suministros y Otros	17.520.707	491.234	18.011.941
23-Indemnizaciones por razon del servicio	173.188	85.593	258.781
<b>TOTAL CAPITULO 2</b>	<b>18.384.285</b>	<b>780.202</b>	<b>19.164.487</b>
<b>4-TRANSFERENCIAS CORRIENTES</b>			
42-A la Seguridad Social		480.522	480.522
46-A Corporaciones Locales	913.417		913.417
<b>TOTAL CAPITULO 4</b>	<b>913.417</b>	<b>480.522</b>	<b>1.393.939</b>
<b>6-INVERSIONES REALES</b>			
63-Inv. reposicion asociada funcionamiento operativo servicio	500.000	1.900.000	2.400.000
66-Otros gastos de inversion		37.100	37.100
<b>TOTAL CAPITULO 6</b>	<b>500.000</b>	<b>1.937.100</b>	<b>2.437.100</b>
<b>8-ACTIVOS FINANCIEROS</b>			
82-Concesion de prestamos	15.000	5.100	20.100
<b>TOTAL CAPITULO 8</b>	<b>15.000</b>	<b>5.100</b>	<b>20.100</b>
<b>TOTAL SECCION</b>	<b>25.532.669</b>	<b>5.526.136</b>	<b>32.058.805</b>



## PRESUPUESTOS GENERALES DEL ESTADO

EJERCICIO PRESUPUESTARIO
--------------------------

<b>1 9 8 8</b>
----------------

**RESUMEN GENERAL POR CAPITULOS  
DEL PRESUPUESTO DE GASTOS**  
(En miles de pesetas)

**SECCION: 15 MINISTERIO DE ECONOMIA Y HACIENDA**

CAPITULOS	DOTACIONES
1-GASTOS DE PERSONAL	9.043.179
2-GASTOS EN BIENES CORRIENTES Y SERVICIOS	19.164.487
4-TRANSFERENCIAS CORRIENTES	1.393.939
<b>OPERACIONES CORRIENTES</b>	<b>29.601.605</b>
6-INVERSIONES REALES	2.437.100
<b>OPERACIONES DE CAPITAL</b>	<b>2.437.100</b>
<b>OPERACIONES NO FINANCIERAS</b>	<b>32.038.705</b>
8-ACTIVOS FINANCIEROS	20.100
<b>OPERACIONES FINANCIERAS</b>	<b>20.100</b>
<b>TOTAL</b>	<b>32.058.805</b>



**PRESUPUESTOS GENERALES DEL ESTADO**  
**ORGANISMOS AUTÓNOMOS ADMINISTRATIVOS**  
**RESUMEN GENERAL POR ORGANISMOS Y ARTICULOS**  
**DEL PRESUPUESTO DE GASTOS** (En miles de pesetas)

EJERCICIO PRESUPUESTARIO
<b>1988</b>

## SECCION: 16 MINISTERIO DEL INTERIOR

CAPITULOS Y ARTICULOS	ORGANISMOS	101	TOTAL
<b>1-GASTOS DE PERSONAL</b>			
10-Altos Cargos		5.561	5.561
12-Funcionarios		5.773.129	5.773.129
13-Laborales		560.915	560.915
15-Incentivos al rendimiento		435.350	435.350
16-Cuotas, Prestaciones y Gastos Sociales a cargo del emplea		1.231.996	1.231.996
<b>TOTAL CAPITULO 1</b>		<b>8.006.951</b>	<b>8.006.951</b>
<b>2-GASTOS EN BIENES CORRIENTES Y SERVICIOS</b>			
20-Arrendamientos		114.000	114.000
21-Reparaciones y Conservacion		1.154.300	1.154.300
22-Material, Suministros y Otros		4.264.700	4.264.700
23-Indemnizaciones por razon del servicio		517.000	517.000
<b>TOTAL CAPITULO 2</b>		<b>6.050.000</b>	<b>6.050.000</b>
<b>4-TRANSFERENCIAS CORRIENTES</b>			
40-A la Administracion del Estado		6.000.000	6.000.000
46-A Corporaciones Locales		5.350	5.350
47-A Empresas Privadas		2.000	2.000
48-A Familias e Instituciones sin fines de lucro		18.725	18.725
49-A1 Exterior		3.745	3.745
<b>TOTAL CAPITULO 4</b>		<b>6.029.820</b>	<b>6.029.820</b>
<b>6-INVERSIONES REALES</b>			
62-Inv. nueva asociada al funcionamiento operativo servicios		6.219.300	6.219.300
63-Inv. reposicion asociada funcionamiento operativo servicios		3.561.000	3.561.000
65-Otros gastos de inversion		500.000	500.000
<b>TOTAL CAPITULO 6</b>		<b>10.280.300</b>	<b>10.280.300</b>
<b>8-ACTIVOS FINANCIEROS</b>			
82-Concesion de prestamos		155.000	155.000
<b>TOTAL CAPITULO 8</b>		<b>155.000</b>	<b>155.000</b>
<b>TOTAL SECCION</b>		<b>30.522.071</b>	<b>30.522.071</b>



## PRESUPUESTOS GENERALES DEL ESTADO

**RESUMEN GENERAL POR CAPITULOS  
DEL PRESUPUESTO DE GASTOS**  
(En miles de pesetas)

EJERCICIO PRESUPUESTARIO
<b>1 9 8 8</b>

**SECCION: 18 MINISTERIO DEL INTERIOR**

CAPITULOS	DOTACIONES
1-GASTOS DE PERSONAL	8.006.951
2-GASTOS EN BIENES CORRIENTES Y SERVICIOS	6.050.000
4-TRANSFERENCIAS CORRIENTES	6.029.820
<b>OPERACIONES CORRIENTES</b>	<b>20.086.771</b>
6-INVERSIONES REALES	10.280.300
<b>OPERACIONES DE CAPITAL</b>	<b>10.280.300</b>
<b>OPERACIONES NO FINANCIERAS</b>	<b>30.367.071</b>
8-ACTIVOS FINANCIEROS	155.000
<b>OPERACIONES FINANCIERAS</b>	<b>155.000</b>
<b>TOTAL</b>	<b>30.522.071</b>

**PRESUPUESTOS GENERALES DEL ESTADO**  
**ORGANISMOS AUTONOMOS ADMINISTRATIVOS**  
**RESUMEN GENERAL POR ORGANISMOS Y ARTICULOS**  
**DEL PRESUPUESTO DE GASTOS** (En miles de pesetas)

EJERCICIO PRESUPUESTARIO
<b>1 9 8 8</b>

**SECCION: 17 MINISTERIO DE OBRAS PUBLICAS Y ORGANISMO**

CAPITULOS Y ARTICULOS	ORGANISMOS	104	TOTAL
<b>1-GASTOS DE PERSONAL</b>			
10-Altos Cargos		5.813	5.813
12-Funcionarios		1.107.772	1.107.772
13-Laborales		601.751	601.751
15-Incentivos al rendimiento		38.596	38.596
16-Cuotas, Prestaciones y Gastos Sociales a cargo del emplea		448.387	448.387
<b>TOTAL CAPITULO 1</b>		<b>2.202.328</b>	<b>2.202.328</b>
<b>2-GASTOS EN BIENES CORRIENTES Y SERVICIOS</b>			
20-Arrendamientos		11.250	11.250
21-Reparaciones y Conservacion		60.177	60.177
22-Material, Suministros y Otros		689.570	689.570
23-Indemnizaciones por razon del servicio		131.548	131.548
24-Servicios nuevos		601	601
<b>TOTAL CAPITULO 2</b>		<b>893.144</b>	<b>893.144</b>
<b>4-TRANSFERENCIAS CORRIENTES</b>			
49-Al Exterior		2.300	2.300
<b>TOTAL CAPITULO 4</b>		<b>2.300</b>	<b>2.300</b>
<b>6-INVERSIONES REALES</b>			
62-Inv. nueva asociada al funcionamiento operativo servicios		843.900	843.900
<b>TOTAL CAPITULO 6</b>		<b>843.900</b>	<b>843.900</b>
<b>8-ACTIVOS FINANCIEROS</b>			
82-Concesion de prestamos		2.891	2.891
<b>TOTAL CAPITULO 8</b>		<b>2.891</b>	<b>2.891</b>
<b>TOTAL SECCION</b>		<b>3.944.564</b>	<b>3.944.564</b>



## PRESUPUESTOS GENERALES DEL ESTADO

EJERCICIO PRESUPUESTARIO
<b>1 9 8 8</b>

**RESUMEN GENERAL POR CAPITULOS  
DEL PRESUPUESTO DE GASTOS  
(En miles de pesetas)**

**SECCION: 17 MINISTERIO DE OBRAS PUBLICAS Y URBANISMO**

CAPITULOS	DOTACIONES
1-GASTOS DE PERSONAL	2.202.329
2-GASTOS EN BIENES CORRIENTES Y SERVICIOS	893.144
4-TRANSFERENCIAS CORRIENTES	2.300
<b>OPERACIONES CORRIENTES</b>	<b>3.097.773</b>
6-INVERSIONES REALES	843.900
<b>OPERACIONES DE CAPITAL</b>	<b>843.900</b>
<b>OPERACIONES NO FINANCIERAS</b>	<b>3.941.673</b>
8-ACTIVOS FINANCIEROS	2.891
<b>OPERACIONES FINANCIERAS</b>	<b>2.891</b>
<b>TOTAL</b>	<b>3.944.564</b>

**PRESUPUESTOS GENERALES DEL ESTADO**  
**ORGANISMOS AUTONOMOS ADMINISTRATIVOS**  
**RESUMEN GENERAL POR ORGANISMOS Y ARTICULOS**  
**DEL PRESUPUESTO DE GASTOS (En miles de pesetas)**

EJERCICIO PRESUPUESTARIO
<b>1988</b>

SECCION: 18 MINISTERIO DE EDUCACION Y CIENCIA

CAPITULOS Y ARTICULOS	ORGANISMOS	103	137	
<b>1-GASTOS DE PERSONAL</b>				
12-Funcionarios		943.269	27.868	
13-Laborales		43.904	147.029	
14-Otro personal			72.651	
15-Incentivos al rendimiento		65.481	4.702	
16-Cuotas, Prestaciones y Gastos Sociales a cargo del emplea		276.605	50.511	
<b>TOTAL CAPITULO 1</b>		<b>1.329.259</b>	<b>302.761</b>	
<b>2-GASTOS EN BIENES CORRIENTES Y SERVICIOS</b>				
20-Arrendamientos		290.194	6.476	
21-Reparaciones y Conservacion		1.033.531	9.350	
22-Material, Suministros y Otros		124.351	187.785	
23-Indemnizaciones por razon del servicio		81.865	42.051	
<b>TOTAL CAPITULO 2</b>		<b>1.529.941</b>	<b>245.672</b>	
<b>4-TRANSFERENCIAS CORRIENTES</b>				
48-A Familias e Instituciones sin fines de lucro			29.746	
<b>TOTAL CAPITULO 4</b>			<b>29.746</b>	
<b>6-INVERSIONES REALES</b>				
62-Inv. nueva asociada al funcionamiento operativo servicios		21.273.400		
63-Inv. reposicion asociada funcionamiento operativo servici		26.619.600	16.400	
<b>TOTAL CAPITULO 6</b>		<b>47.893.000</b>	<b>16.400</b>	
<b>7-TRANSFERENCIAS DE CAPITAL</b>				
78-A Familias e Instituciones sin fines de lucro		27.000		
<b>TOTAL CAPITULO 7</b>		<b>27.000</b>		
<b>8-ACTIVOS FINANCIEROS</b>				
82-Concesion de prestamos		2.315		
<b>TOTAL CAPITULO 8</b>		<b>2.315</b>		
<b>TOTAL SECCION</b>		<b>50.781.515</b>	<b>584.579</b>	

**PRESUPUESTOS GENERALES DEL ESTADO**  
**ORGANISMOS AUTONOMOS ADMINISTRATIVOS**  
**RESUMEN GENERAL POR ORGANISMOS Y ARTICULOS**  
**DEL PRESUPUESTO DE GASTOS** (En miles de pesetas)

EJERCICIO PRESUPUESTARIO
<b>1988</b>

138	TOTAL					
898.842	1.869.979					
120.527	311.460					
110.037	182.688					
4.697	74.880					
157.202	484.318					
<b>1.291.305</b>	<b>2.923.325</b>					
7.638	304.308					
39.995	1.082.877					
181.938	494.084					
20.287	144.203					
<b>249.858</b>	<b>2.025.472</b>					
	29.746					
	<b>29.746</b>					
	21.273.400					
22.700	26.658.700					
<b>22.700</b>	<b>47.932.100</b>					
	27.000					
	<b>27.000</b>					
3.000	5.315					
<b>3.000</b>	<b>5.315</b>					
<b>1.566.864</b>	<b>52.942.958</b>					



## PRESUPUESTOS GENERALES DEL ESTADO

EJERCICIO PRESUPUESTARIO

1988

RESUMEN GENERAL POR CAPITULOS  
DEL PRESUPUESTO DE GASTOS  
(En miles de pesetas)

SECCION: 18 MINISTERIO DE EDUCACION Y CIENCIA

CAPITULOS	DOTACIONES
1-GASTOS DE PERSONAL	2.923.325
2-GASTOS EN BIENES CORRIENTES Y SERVICIOS	2.025.472
4-TRANSFERENCIAS CORRIENTES	29.746
<b>OPERACIONES CORRIENTES</b>	<b>4.978.543</b>
6-INVERSIONES REALES	47.932.100
7-TRANSFERENCIAS DE CAPITAL	27.000
<b>OPERACIONES DE CAPITAL</b>	<b>47.959.100</b>
<b>OPERACIONES NO FINANCIERAS</b>	<b>52.937.643</b>
8-ACTIVOS FINANCIEROS	5.315
<b>OPERACIONES FINANCIERAS</b>	<b>5.315</b>
<b>TOTAL</b>	<b>52.942.958</b>

**PRESUPUESTOS GENERALES DEL ESTADO**  
**ORGANISMOS AUTONOMOS ADMINISTRATIVOS**  
**RESUMEN GENERAL POR ORGANISMOS Y ARTICULOS**  
**DEL PRESUPUESTO DE GASTOS** (En miles de pesetas)

EJERCICIO PRESUPUESTARIO
<b>1988</b>

**SECCION 19 MINISTERIO DE TRABAJO Y SEGURIDAD SOCIAL**

CAPITULOS Y ARTICULOS	ORGANISMOS	
	101	102
<b>1-GASTOS DE PERSONAL</b>		
10-Altos Cargos	5.561	
12-Funcionarios	16.728.995	704.136
13-Laborales	5.943.332	10.288
14-Otro personal	104.573	
15-Incentivos al rendimiento	248.825	76.409
16-Cuotas, Prestaciones y Gastos Sociales a cargo del emplea	5.998.775	178.499
<b>TOTAL CAPITULO 1</b>	<b>29.030.061</b>	<b>969.332</b>
<b>2-GASTOS EN BIENES CORRIENTES Y SERVICIOS</b>		
20-Arrendamientos	1.284.127	26.250
21-Reparaciones y Conservacion	434.813	28.000
22-Material, Suministros y Otros	2.900.733	698.178
23-Indemnizaciones por razon del servicio	554.813	11.500
<b>TOTAL CAPITULO 2</b>	<b>5.174.486</b>	<b>763.928</b>
<b>3-GASTOS FINANCIEROS</b>		
32-Préstamos y anticipoos		1.796
33-Depositos, fianzas y otros	5.960	10.640
<b>TOTAL CAPITULO 3</b>	<b>5.960</b>	<b>12.436</b>
<b>4-TRANSFERENCIAS CORRIENTES</b>		
40-A la Administracion del Estado	4.445.900	
42-A la Seguridad Social	186.073.400	500.000
43-A Organismos Autonomos Comerciales, Industriales o Financ	1.050.700	
44-A Empresas Publicas y otros Entes Publicos	147.780	
45-A Comunidades Autonomas	3.975.700	
46-A Corporaciones Locales	36.629.700	
47-A Empresas Privadas	6.217.020	
48-A Familias e Instituciones sin fines de lucro	651.975.000	67.000.000
49-Al Exterior		
<b>TOTAL CAPITULO 4</b>	<b>890.818.200</b>	<b>67.500.000</b>
<b>5-INVERSIONES REALES</b>		
52-Inv. nueva asociada al funcionamiento operativo servicios	1.644.000	
53-Inv. reposicion asociada funcionamiento operativo servici	2.556.000	
<b>TOTAL CAPITULO 5</b>	<b>4.200.000</b>	
<b>7-TRANSFERENCIAS DE CAPITAL</b>		
70-A la Administracion del Estado	50.000.000	
77-A Empresas Privadas	150.000	
<b>TOTAL CAPITULO 7</b>	<b>50.150.000</b>	
<b>8-ACTIVOS FINANCIEROS</b>		
82-Concesion de prestamos	7.700	24.000
83-Constitucion de depositos y fianzas		
<b>TOTAL CAPITULO 8</b>	<b>7.700</b>	<b>24.000</b>
<b>9-PASIVOS FINANCIEROS</b>		
92-Amortizacion de prestamos		28.765.977
93-Devolucion de depositos y fianzas		
<b>TOTAL CAPITULO 9</b>		<b>28.765.977</b>
<b>TOTAL SECCION CONSOLIDADO</b>	<b>979.083.407</b>	<b>98.035.673</b>
<b>OPERACIONES INTERNAS</b>		
<b>4-TRANSFERENCIAS CORRIENTES</b>		
41-A Organismos Autonomos Administrativos	164.200	
<b>TOTAL CAPITULO 4</b>	<b>164.200</b>	
<b>TOTAL OPERACIONES INTERNAS</b>	<b>164.200</b>	
<b>TOTAL SECCION</b>	<b>979.247.607</b>	<b>98.035.673</b>





## PRESUPUESTOS GENERALES DEL ESTADO

EJERCICIO PRESUPUESTARIO

1988

RESUMEN GENERAL POR CAPITULOS  
DEL PRESUPUESTO DE GASTOS  
(En miles de pesetas)

SECCION: 19 MINISTERIO DE TRABAJO Y SEGURIDAD SOCIAL

CAPITULOS	DOTACIONES
1-GASTOS DE PERSONAL	34.033.540
2-GASTOS EN BIENES CORRIENTES Y SERVICIOS	8.714.279
3-GASTOS FINANCIEROS	18.646
4-TRANSFERENCIAS CORRIENTES	958.018.000
<b>OPERACIONES CORRIENTES</b>	<b>998.784.465</b>
6-INVERSIONES REALES	4.488.700
7-TRANSFERENCIAS DE CAPITAL	50.150.000
<b>OPERACIONES DE CAPITAL</b>	<b>54.648.700</b>
<b>OPERACIONES NO FINANCIERAS</b>	<b>1.053.433.165</b>
8-ACTIVOS FINANCIEROS	44.500
9-PASIVOS FINANCIEROS	28.766.477
<b>OPERACIONES FINANCIERAS</b>	<b>28.810.977</b>
<b>TOTAL CONSOLIDADO</b>	<b>1.082.244.142</b>
4-TRANSFERENCIAS CORRIENTES	164.200
<b>TRANSFERENCIAS INTERNAS</b>	<b>164.200</b>
<b>TOTAL</b>	<b>1.082.408.342</b>

**PRESUPUESTOS GENERALES DEL ESTADO**  
**ORGANISMOS AUTÓNOMOS ADMINISTRATIVOS**  
**RESUMEN GENERAL POR ORGANISMOS Y ARTICULOS**  
**DEL PRESUPUESTO DE GASTOS** (En miles de pesetas)

EJERCICIO PRESUPUESTARIO

**1 9 8 8****SECCION: 20 MINISTERIO DE INDUSTRIA Y ENERGIA**

CAPITULOS Y ARTICULOS	ORGANISMOS	
	102	104
<b>1-GASTOS DE PERSONAL</b>		
10-Altos Cargos	5.561	5.561
12-Funcionarios	637.427	19.199
13-Laborales	108.003	69.685
15-Incentivos al rendimiento	51.718	2.201
16-Cuotas, Prestaciones y Gastos Sociales a cargo del emplea	81.521	30.070
<b>TOTAL CAPITULO 1</b>	<b>884.230</b>	<b>126.716</b>
<b>2-GASTOS EN BIENES CORRIENTES Y SERVICIOS</b>		
20-Arrendamientos		3.296
21-Reparaciones y Conservacion	54.191	8.809
22-Material, Suministros y Otros	319.297	81.751
23-Indemnizaciones por razon del servicio	26.547	6.661
24-Servicios nuevos	284.440	
<b>TOTAL CAPITULO 2</b>	<b>684.475</b>	<b>100.517</b>
<b>4-TRANSFERENCIAS CORRIENTES</b>		
40-A la Administracion del Estado	650.000	
48-A Familias e Instituciones sin fines de lucro	20.000	2.250
49-A Exterior	5.308	
<b>TOTAL CAPITULO 4</b>	<b>675.308</b>	<b>2.250</b>
<b>6-INVERSIONES REALES</b>		
63-Inv. reposicion asociada funcionamiento operativo servicio	753.400	30.000
66-Otros gastos de inversion		
<b>TOTAL CAPITULO 6</b>	<b>753.400</b>	<b>30.000</b>
<b>7-TRANSFERENCIAS DE CAPITAL</b>		
75-A Comunidades Autonomas		
77-A Empresas Privadas		
78-A Familias e Instituciones sin fines de lucro	18.000	
<b>TOTAL CAPITULO 7</b>	<b>18.000</b>	
<b>8-ACTIVOS FINANCIEROS</b>		
82-Concesion de prestamos	5.000	1.000
84-Adquisicion de acciones		
<b>TOTAL CAPITULO 8</b>	<b>5.000</b>	<b>1.000</b>
<b>TOTAL SECCION</b>	<b>3.020.413</b>	<b>260.483</b>

**PRESUPUESTOS GENERALES DEL ESTADO**  
**ORGANISMOS AUTÓNOMOS ADMINISTRATIVOS**  
**RESUMEN GENERAL POR ORGANISMOS Y ARTICULOS**  
**DEL PRESUPUESTO DE GASTOS (En miles de pesetas)**

EJERCICIO PRESUPUESTARIO
<b>1 9 8 8</b>

105	TOTAL				
	11.122				
155.421	812.047				
25.154	202.842				
12.766	66.685				
25.608	137.199				
<b>218.949</b>	<b>1.228.885</b>				
55.162	58.458				
4.131	67.131				
123.159	524.207				
8.758	41.966				
	284.440				
<b>191.210</b>	<b>976.202</b>				
	650.000				
28.000	50.250				
5.600	10.908				
<b>33.600</b>	<b>711.158</b>				
235.400	1.018.800				
22.100	22.100				
<b>257.500</b>	<b>1.040.900</b>				
140.000	140.000				
660.000	660.000				
	18.000				
<b>800.000</b>	<b>818.000</b>				
1.500	7.500				
450.000	450.000				
<b>451.500</b>	<b>457.500</b>				
<b>1.952.758</b>	<b>5.233.655</b>				



## PRESUPUESTOS GENERALES DEL ESTADO

EJERCICIO PRESUPUESTARIO
--------------------------

1988
------

### RESUMEN GENERAL POR CAPITULOS DEL PRESUPUESTO DE GASTOS (En miles de pesetas)

**SECCION: 20 MINISTERIO DE INDUSTRIA Y ENERGIA**

CAPITULOS	DOTACIONES
1-GASTOS DE PERSONAL	1.229.895
2-GASTOS EN BIENES CORRIENTES Y SERVICIOS	976.202
4-TRANSFERENCIAS CORRIENTES	711.158
<b>OPERACIONES CORRIENTES</b>	<b>2.917.255</b>
6-INVERSIONES REALES	1.040.900
7-TRANSFERENCIAS DE CAPITAL	818.000
<b>OPERACIONES DE CAPITAL</b>	<b>1.858.900</b>
<b>OPERACIONES NO FINANCIERAS</b>	<b>4.776.155</b>
8-ACTIVOS FINANCIEROS	457.500
<b>OPERACIONES FINANCIERAS</b>	<b>457.500</b>
<b>TOTAL</b>	<b>5.233.655</b>

**PRESUPUESTOS GENERALES DEL ESTADO**  
**ORGANISMOS AUTÓNOMOS ADMINISTRATIVOS**  
**RESUMEN GENERAL POR ORGANISMOS Y ARTICULOS**  
**DEL PRESUPUESTO DE GASTOS** (En miles de pesetas)

EJERCICIO PRESUPUESTARIO
<b>1 9 8 8</b>

**SECCION- 21 MINISTERIO DE AGRICULTURA, PESCA Y ALIMENTACION**

CAPITULOS Y ARTICULOS	ORGANISMOS	104	106	108
<b>1-GASTOS DE PERSONAL</b>				
10-Altos Cargos				5.561
11-Personal eventual de Gabinetes				
12-Funcionarios	244.956	402.368		5.629.117
13-Laborales	37.965	48.466		625.817
14-Otro personal	561			
15-Incentivos al rendimiento	9.996	41.197		63.706
16-Cuotas, Prestaciones y Gastos Sociales a cargo del emplea	75.223	131.968		1.824.139
<b>TOTAL CAPITULO 1</b>	<b>368.701</b>	<b>623.999</b>		<b>8.147.340</b>
<b>2-GASTOS EN BIENES CORRIENTES Y SERVICIOS</b>				
20-Arrendamientos	50.000	3.400		74.300
21-Reparaciones y Conservacion	11.700	15.680		9.700
22-Material, Suministros y Otros	55.300	200.500		72.900
23-Indemnizaciones por razon del servicio	25.000	25.420		14.100
<b>TOTAL CAPITULO 2</b>	<b>142.000</b>	<b>245.000</b>		<b>171.000</b>
<b>3-GASTOS FINANCIEROS</b>				
30-Deuda Interior				
32-Prestamos y anticipos				
<b>TOTAL CAPITULO 3</b>				
<b>4-TRANSFERENCIAS CORRIENTES</b>				
44-A Empresas Publicas y otros Entes Publicos				1.250.000
48-A Familias e Instituciones sin fines de lucro			354.000	190.000
49-A1 Exterior	4.400			
<b>TOTAL CAPITULO 4</b>	<b>4.400</b>		<b>354.000</b>	<b>1.440.000</b>
<b>6-INVERSIONES REALES</b>				
60-Proyectos de Inversion nueva				
61-Proyectos de Inversion de reposicion	122.700	115.000		
62-Inv. nueva asociada al funcionamiento operativo servicios		6.700		
63-Inv. reposicion asociada funcionamiento operativo servici				
66-Otros gastos de Inversion	14.000			
<b>TOTAL CAPITULO 6</b>	<b>136.700</b>	<b>121.700</b>		
<b>7-TRANSFERENCIAS DE CAPITAL</b>				
76-A Corporaciones Locales				
77-A Empresas Privadas	653.000	130.000		
78-A Familias e Instituciones sin fines de lucro		3.802.000		
<b>TOTAL CAPITULO 7</b>	<b>653.000</b>	<b>3.932.000</b>		
<b>8-ACTIVOS FINANCIEROS</b>				
82-Concesion de prestamos	500	2.000		5.000
<b>TOTAL CAPITULO 8</b>	<b>500</b>	<b>2.000</b>		<b>5.000</b>
<b>9-PASIVOS FINANCIEROS</b>				
90-Amortizacion de Deuda interior				
92-Amortizacion de prestamos				
<b>TOTAL CAPITULO 9</b>				
<b>TOTAL SECCION</b>	<b>1.305.301</b>	<b>5.278.699</b>		<b>9.783.340</b>

**PRESUPUESTOS GENERALES DEL ESTADO**  
**ORGANISMOS AUTONOMOS ADMINISTRATIVOS**  
**RESUMEN GENERAL POR ORGANISMOS Y ARTICULOS**  
**DEL PRESUPUESTO DE GASTOS** (En miles de pesetas)

EJERCICIO PRESUPUESTARIO
<b>1988</b>

109	TOTAL				
22.244	27.805				
358	358				
1.804.745	8.080.188				
241.321	953.569				
	561				
58.689	173.588				
487.788	2.519.118				
<b>2.615.145</b>	<b>11.755.185</b>				
12.500	140.200				
28.300	65.380				
202.200	530.900				
51.000	115.520				
<b>294.000</b>	<b>852.000</b>				
10	10				
5.788.990	5.788.990				
<b>5.789.000</b>	<b>5.788.000</b>				
	1.250.000				
2.000	546.000				
	4.400				
<b>2.000</b>	<b>1.800.400</b>				
13.220.000	13.220.000				
2.060.000	2.297.700				
109.200	115.900				
33.000	33.000				
10.000	24.000				
<b>15.432.200</b>	<b>15.690.600</b>				
400.000	400.000				
13.325.000	14.108.000				
	3.802.000				
<b>13.725.000</b>	<b>18.310.000</b>				
12.408.000	12.415.500				
<b>12.408.000</b>	<b>12.415.500</b>				
22.000	22.000				
5.416.000	5.416.000				
<b>5.438.000</b>	<b>5.438.000</b>				
<b>55.703.345</b>	<b>72.050.685</b>				



## PRESUPUESTOS GENERALES DEL ESTADO

EJERCICIO PRESUPUESTARIO

1988

RESUMEN GENERAL POR CAPITULOS  
DEL PRESUPUESTO DE GASTOS  
(En miles de pesetas)

SECCION: 21 MINISTERIO DE AGRICULTURA, PESCA Y ALIMENTACION

CAPITULOS	DOTACIONES
1-GASTOS DE PERSONAL	11.755.185
2-GASTOS EN BIENES CORRIENTES Y SERVICIOS	852.000
3-GASTOS FINANCIEROS	5.789.000
4-TRANSFERENCIAS CORRIENTES	1.800.400
<b>OPERACIONES CORRIENTES</b>	<b>20.196.585</b>
6-INVERSIONES REALES	15.690.600
7-TRANSFERENCIAS DE CAPITAL	18.310.000
<b>OPERACIONES DE CAPITAL</b>	<b>34.000.600</b>
<b>OPERACIONES NO FINANCIERAS</b>	<b>54.197.185</b>
8-ACTIVOS FINANCIEROS	12.415.500
9-PASIVOS FINANCIEROS	5.438.000
<b>OPERACIONES FINANCIERAS</b>	<b>17.853.500</b>
<b>TOTAL</b>	<b>72.050.685</b>

**PRESUPUESTOS GENERALES DEL ESTADO**

ORGANISMOS AUTONOMOS ADMINISTRATIVOS  
RESUMEN GENERAL POR ORGANISMOS Y ARTICULOS  
DEL PRESUPUESTO DE GASTOS (En miles de pesetas)

EJERCICIO PRESUPUESTARIO  
**1988**

**SECCION: 22 MINISTERIO PARA LAS ADMINISTRACIONES PUBLICAS**

CAPITULOS Y ARTICULOS	ORGANISMOS	101	102
<b>1-GASTOS DE PERSONAL</b>			
10-Altos Cargos		5.562	5.561
12-Funcionarios		367.425	1.274.731
13-Laborales		91.132	765.766
14-Otro personal		150.566	
15-Incentivos al rendimiento		14.382	76.404
16-Cuotas, Prestaciones y Gastos Sociales a cargo del emplea		65.724	7.303.468
<b>TOTAL CAPITULO 1</b>		<b>694.781</b>	<b>9.425.930</b>
<b>2-GASTOS EN BIENES CORRIENTES Y SERVICIOS</b>			
20-Arrendamientos		50.000	40.385
21-Reparaciones y Conservacion		17.000	93.586
22-Material, Suministros y Otros		158.820	46.011.188
23-Indemnizaciones por razon del servicio		11.000	46.434
24-Servicios nuevos		18.025	
<b>TOTAL CAPITULO 2</b>		<b>254.845</b>	<b>46.191.593</b>
<b>4-TRANSFERENCIAS CORRIENTES</b>			
48-A Familias e Instituciones sin fines de lucro		163.000	7.724.878
49-A1 Exterior		16.200	1.605
<b>TOTAL CAPITULO 4</b>		<b>179.200</b>	<b>7.726.483</b>
<b>6-INVERSIONES REALES</b>			
62-Inv. nueva asociada al funcionamiento operativo servicios			98.000
63-Inv. reposicion asociada funcionamiento operativo servici		227.475	430.500
<b>TOTAL CAPITULO 6</b>		<b>227.475</b>	<b>528.500</b>
<b>8-ACTIVOS FINANCIEROS</b>			
80-Adquisicion de Deuda Interior			2.000
82-Concesion de prestamos		500	2.100
83-Constitucion de depositos y fianzas			300.000
<b>TOTAL CAPITULO 8</b>		<b>500</b>	<b>304.100</b>
<b>9-PASIVOS FINANCIEROS</b>			
92-Amortizacion de prestamos			3.024
<b>TOTAL CAPITULO 9</b>			<b>3.024</b>
<b>TOTAL SECCION</b>		<b>1.356.811</b>	<b>64.179.630</b>



**PRESUPUESTOS GENERALES DEL ESTADO**  
**ORGANISMOS AUTÓNOMOS ADMINISTRATIVOS**  
**RESUMEN GENERAL POR ORGANISMOS Y ARTICULOS**  
**DEL PRESUPUESTO DE GASTOS** (En miles de pesetas)

EJERCICIO PRESUPUESTARIO
<b>1988</b>

103	TOTAL					
	11.123					
167.648	1.809.802					
25.714	882.612					
64.724	215.290					
18.528	109.311					
74.751	7.443.943					
<b>351.360</b>	<b>10.472.081</b>					
4.388	94.771					
9.288	119.874					
154.377	46.324.385					
6.022	63.458					
6.000	24.025					
<b>180.073</b>	<b>46.626.511</b>					
4.818	7.892.697					
463	18.268					
<b>5.281</b>	<b>7.910.965</b>					
	98.000					
17.000	574.975					
<b>17.000</b>	<b>772.975</b>					
	2.000					
1.120	3.720					
	300.000					
<b>1.120</b>	<b>305.720</b>					
	3.024					
	<b>3.024</b>					
<b>554.835</b>	<b>88.091.278</b>					



## PRESUPUESTOS GENERALES DEL ESTADO

EJERCICIO PRESUPUESTARIO
--------------------------

<b>1 9 8 8</b>
----------------

**RESUMEN GENERAL POR CAPITULOS  
DEL PRESUPUESTO DE GASTOS**  
(En miles de pesetas)

**SECCION: 22 MINISTERIO PARA LAS ADMINISTRACIONES PUBLICAS**

CAPITULOS	DOTACIONES
1-GASTOS DE PERSONAL	10.472.081
2-GASTOS EN BIENES CORRIENTES Y SERVICIOS	46.626.511
4-TRANSFERENCIAS CORRIENTES	7.910.865
<b>OPERACIONES CORRIENTES</b>	<b>65.009.557</b>
6-INVERSIONES REALES	772.975
<b>OPERACIONES DE CAPITAL</b>	<b>772.975</b>
<b>OPERACIONES NO FINANCIERAS</b>	<b>65.782.532</b>
8-ACTIVOS FINANCIEROS	305.720
9-PASIVOS FINANCIEROS	3.024
<b>OPERACIONES FINANCIERAS</b>	<b>308.744</b>
<b>TOTAL</b>	<b>66.091.276</b>

**PRESUPUESTOS GENERALES DEL ESTADO**  
**ORGANISMOS AUTONOMOS ADMINISTRATIVOS**  
**RESUMEN GENERAL POR ORGANISMOS Y ARTICULOS**  
**DEL PRESUPUESTO DE GASTOS** (En miles de pesetas)

EJERCICIO PRESUPUESTARIO

**1 9 8 8**

SECCION: 23 MINISTERIO DE TRANSPORTES, TURISMO Y COMUNICACIONES

CAPITULOS Y ARTICULOS	ORGANISMOS	101	TOTAL
<b>1-GASTOS DE PERSONAL</b>			
12-Funcionarios		19.045	19.045
13-Laborales		45.384	45.384
15-Incentivos al rendimiento		2.397	2.397
16-Cuotas, Prestaciones y Gastos Sociales a cargo del empleador		15.831	15.831
<b>TOTAL CAPITULO 1</b>		<b>82.657</b>	<b>82.657</b>
<b>2-GASTOS EN BIENES CORRIENTES Y SERVICIOS</b>			
21-Reparaciones y Conservacion		3.605	3.605
22-Material, Suministros y Otros		11.863	11.863
23-Indemnizaciones por razon del servicio		5.010	5.010
<b>TOTAL CAPITULO 2</b>		<b>20.478</b>	<b>20.478</b>
<b>4-TRANSFERENCIAS CORRIENTES</b>			
48-A Familias e Instituciones sin fines de lucro		1.687	1.687
<b>TOTAL CAPITULO 4</b>		<b>1.687</b>	<b>1.687</b>
<b>6-INVERSIONES REALES</b>			
66-Otros gastos de inversion		27.000	27.000
<b>TOTAL CAPITULO 6</b>		<b>27.000</b>	<b>27.000</b>
<b>TOTAL SECCION</b>		<b>131.822</b>	<b>131.822</b>



## PRESUPUESTOS GENERALES DEL ESTADO

EJERCICIO PRESUPUESTARIO
--------------------------

1988
------

### RESUMEN GENERAL POR CAPITULOS DEL PRESUPUESTO DE GASTOS (En miles de pesetas)

#### SECCION: 23 MINISTERIO DE TRANSPORTES, TURISMO Y COMUNICACIONES

CAPITULOS	DOTACIONES
1-GASTOS DE PERSONAL	82.657
2-GASTOS EN BIENES CORRIENTES Y SERVICIOS	20.478
4-TRANSFERENCIAS CORRIENTES	1.687
<b>OPERACIONES CORRIENTES</b>	<b>104.822</b>
6-INVERSIONES REALES	27.000
<b>OPERACIONES DE CAPITAL</b>	<b>27.000</b>
<b>OPERACIONES NO FINANCIERAS</b>	<b>131.822</b>
<b>TOTAL</b>	<b>131.822</b>

**PRESUPUESTOS GENERALES DEL ESTADO**  
**ORGANISMOS AUTÓNOMOS ADMINISTRATIVOS**  
**RESUMEN GENERAL POR ORGANISMOS Y ARTICULOS**  
**DEL PRESUPUESTO DE GASTOS** (En miles de pesetas)

EJERCICIO PRESUPUESTARIO
<b>1988</b>

## SECCION: 24 MINISTERIO DE CULTURA

CAPITULOS Y ARTICULOS	ORGANISMOS	105	107	108
<b>1-GASTOS DE PERSONAL</b>				
10-Altos Cargos		18.596	5.560	5.560
11-Personal eventual de Gabinetes		9.720		
12-Funcionarios		439.698	159.188	229.473
13-Laborales		586.193	88.418	193.649
14-Otro personal		5.289		28.470
15-Incentivos al rendimiento		33.149	11.419	18.070
16-Cuotas, Prestaciones y Gastos Sociales a cargo del emplea		308.670	48.169	80.998
<b>TOTAL CAPITULO 1</b>		<b>1.401.315</b>	<b>312.754</b>	<b>556.220</b>
<b>2-GASTOS EN BIENES CORRIENTES Y SERVICIOS</b>				
20-Arrendamientos		110.186	28.391	20.148
21-Reparaciones y Conservacion		67.924	15.024	7.607
22-Material, Suministros y Otros		781.524	617.288	472.544
23-Indemnizaciones por razon del servicio		26.173	21.504	17.844
<b>TOTAL CAPITULO 2</b>		<b>985.807</b>	<b>682.207</b>	<b>518.143</b>
<b>4-TRANSFERENCIAS CORRIENTES</b>				
44-A Empresas Publicas y otros Entes Publicos		765.257		
45-A Comunidades Autonomas		245.645		
46-A Corporaciones Locales		8.560		
47-A Empresas Privadas		355.058		2.500.000
48-A Familias e Instituciones sin fines de lucro		8.791.777	228.224	120.000
49-A Exterior		3.499	12.000	814
<b>TOTAL CAPITULO 4</b>		<b>10.169.796</b>	<b>240.224</b>	<b>2.620.814</b>
<b>8-INVERSIONES REALES</b>				
82-Inv. nueva asociada al funcionamiento operativo servicios		1.400.000		182.000
83-Inv. reposicion asociada funcionamiento operativo servici		1.010.000	70.000	180.900
<b>TOTAL CAPITULO 8</b>		<b>2.410.000</b>	<b>70.000</b>	<b>362.900</b>
<b>7-TRANSFERENCIAS DE CAPITAL</b>				
74-A Empresas Publicas y otros Entes Publicos		653.940		
75-A Comunidades Autonomas		682.708		
76-A Corporaciones Locales		3.722.000		
77-A Empresas Privadas				452.289
78-A Familias e Instituciones sin fines de lucro		100.000		
<b>TOTAL CAPITULO 7</b>		<b>5.158.648</b>		<b>452.289</b>
<b>TOTAL SECCION CONSOLIDADO</b>		<b>20.125.566</b>	<b>1.305.185</b>	<b>4.510.366</b>
<b>OPERACIONES INTERNAS</b>				
<b>4-TRANSFERENCIAS CORRIENTES</b>				
41-A Organismos Autonomos Administrativos		3.400		
<b>TOTAL CAPITULO 4</b>		<b>3.400</b>		
<b>TOTAL OPERACIONES INTERNAS</b>		<b>3.400</b>		
<b>TOTAL SECCION</b>		<b>20.128.966</b>	<b>1.305.185</b>	<b>4.510.366</b>

**PRESUPUESTOS GENERALES DEL ESTADO**  
**ORGANISMOS AUTÓNOMOS ADMINISTRATIVOS**  
**RESUMEN GENERAL POR ORGANISMOS Y ARTICULOS**  
**DEL PRESUPUESTO DE GASTOS** (En miles de pesetas)

EJERCICIO PRESUPUESTARIO
<b>1 9 8 8</b>

109	TOTAL					
5.560	35.276					
	9.720					
163.016	991.377					
438.562	1.306.822					
	33.759					
6.552	69.190					
112.931	550.768					
<b>726.623</b>	<b>2.996.912</b>					
	158.725					
30.441	120.998					
440.707	2.312.063					
7.210	72.731					
<b>478.358</b>	<b>2.664.518</b>					
	765.257					
	245.645					
	8.560					
	2.855.058					
	9.140.001					
	16.313					
	<b>13.030.834</b>					
497.536	2.079.536					
450.000	1.710.900					
<b>947.536</b>	<b>3.790.436</b>					
	653.940					
	682.708					
	3.722.000					
	452.288					
	100.000					
	<b>5.610.937</b>					
<b>2.152.517</b>	<b>28.093.634</b>					
	3.400					
	<b>3.400</b>					
	<b>3.400</b>					
<b>2.152.517</b>	<b>26.097.034</b>					



## PRESUPUESTOS GENERALES DEL ESTADO

EJERCICIO PRESUPUESTARIO

1988

RESUMEN GENERAL POR CAPITULOS  
DEL PRESUPUESTO DE GASTOS  
(En miles de pesetas)

SECCION: 24 MINISTERIO DE CULTURA

CAPITULOS	DOTACIONES
1-GASTOS DE PERSONAL	2.996.912
2-GASTOS EN BIENES CORRIENTES Y SERVICIOS	2.664.515
4-TRANSFERENCIAS CORRIENTES	13.030.834
<b>OPERACIONES CORRIENTES</b>	<b>18.692.261</b>
6-INVERSIONES REALES	3.790.436
7-TRANSFERENCIAS DE CAPITAL	5.610.937
<b>OPERACIONES DE CAPITAL</b>	<b>9.401.373</b>
<b>OPERACIONES NO FINANCIERAS</b>	<b>28.093.634</b>
<b>TOTAL CONSOLIDADO</b>	<b>28.093.634</b>
4-TRANSFERENCIAS CORRIENTES	3.400
TRANSFERENCIAS INTERNAS	3.400
<b>TOTAL</b>	<b>28.097.034</b>

**PRESUPUESTOS GENERALES DEL ESTADO**  
**ORGANISMOS AUTONOMOS ADMINISTRATIVOS**  
**RESUMEN GENERAL POR ORGANISMOS Y ARTICULOS**  
**DEL PRESUPUESTO DE GASTOS** (En miles de pesetas)

EJERCICIO PRESUPUESTARIO

**1988**SECCION: 25 MINISTERIO DE RELACIONES CON LAS CORTES Y SECRETARIA DEL G<sup>o</sup>

CAPITULOS Y ARTICULOS	ORGANISMOS		TOTAL
	101		
<b>1-GASTOS DE PERSONAL</b>			
10-Altos Cargos	5.561		5.561
12-Funcionarios	113.996		113.996
13-Laborales	56.461		56.461
15-Incentivos al rendimiento	8.155		8.155
16-Cuotas, Prestaciones y Gastos Sociales a cargo del emplea	32.438		32.438
<b>TOTAL CAPITULO 1</b>	<b>216.611</b>		<b>216.611</b>
<b>2-GASTOS EN BIENES CORRIENTES Y SERVICIOS</b>			
20-Arrendamientos	8.565		8.565
21-Reparaciones y Conservacion	12.907		12.907
22-Material, Suministros y Otros	174.438		174.438
23-Indemnizaciones por razon del servicio	5.102		5.102
<b>TOTAL CAPITULO 2</b>	<b>201.012</b>		<b>201.012</b>
<b>4-TRANSFERENCIAS CORRIENTES</b>			
48-A Familias e Instituciones sin fines de lucro	883		883
49-A1 Exterior	397		397
<b>TOTAL CAPITULO 4</b>	<b>1.280</b>		<b>1.280</b>
<b>TOTAL SECCION</b>	<b>418.803</b>		<b>418.803</b>





## PRESUPUESTOS GENERALES DEL ESTADO

EJERCICIO PRESUPUESTARIO

1988

RESUMEN GENERAL POR CAPITULOS  
DEL PRESUPUESTO DE GASTOS  
(En miles de pesetas)

SECCION: 25 MINISTERIO DE RELACIONES CON LAS CORTES Y SECRETARIA DEL G.

CAPITULOS	DOTACIONES
1-GASTOS DE PERSONAL	216.611
2-GASTOS EN BIENES CORRIENTES Y SERVICIOS	201.012
4-TRANSFERENCIAS CORRIENTES	1.280
<b>OPERACIONES CORRIENTES</b>	<b>418.903</b>
<b>OPERACIONES NO FINANCIERAS</b>	<b>418.903</b>
<b>TOTAL</b>	<b>418.903</b>

**PRESUPUESTOS GENERALES DEL ESTADO**  
**ORGANISMOS AUTONOMOS ADMINISTRATIVOS**  
**RESUMEN GENERAL POR ORGANISMOS Y ARTICULOS**  
**DEL PRESUPUESTO DE GASTOS** (En miles de pesetas)

EJERCICIO PRESUPUESTARIO
<b>1988</b>

**SECCION 25 MINISTERIO DE SANIDAD Y CONSUMO**

CAPITULOS Y ARTICULOS	ORGANISMOS	102	103	TOTAL
	<b>1-GASTOS DE PERSONAL</b>			
10-Altos Cargos		5.560	5.507	11.067
12-Funcionarios		149.757	2.185.324	2.335.075
13-Laborales		257.304	1.187.494	1.444.798
14-Otro personal		3.922	109.573	113.495
15-Incentivos al rendimiento		14.333	21.923	36.256
16-Cuotas, Prestaciones y Gastos Sociales a cargo del emplea		90.592	820.406	910.998
<b>TOTAL CAPITULO 1</b>		<b>521.462</b>	<b>4.330.227</b>	<b>4.851.689</b>
<b>2-GASTOS EN BIENES CORRIENTES Y SERVICIOS</b>				
20-Arrendamientos		14.911	35.978	50.889
21-Reparaciones y Conservacion		14.963	89.605	104.568
22-Material, Suministros y Otros		435.305	844.153	1.279.458
23-Indemnizaciones por razon del servicio		18.984	40.774	59.758
<b>TOTAL CAPITULO 2</b>		<b>484.163</b>	<b>1.010.510</b>	<b>1.494.673</b>
<b>4-TRANSFERENCIAS CORRIENTES</b>				
46-A Corporaciones Locales		100.000		100.000
48-A Familias e Instituciones sin fines de lucro		260.000	53.109	313.109
49-A1 Exterior		280	1.102	1.382
<b>TOTAL CAPITULO 4</b>		<b>360.280</b>	<b>54.211</b>	<b>414.491</b>
<b>6-INVERSIONES REALES</b>				
62-Inv. nueva asociada al funcionamiento operativo servicios			760.000	760.000
63-Inv. reposicion asociada funcionamiento operativo servici		186.006	375.000	561.006
<b>TOTAL CAPITULO 6</b>		<b>186.006</b>	<b>1.135.000</b>	<b>1.321.006</b>
<b>TOTAL SECCION</b>		<b>1.551.911</b>	<b>6.529.948</b>	<b>8.081.859</b>



## PRESUPUESTOS GENERALES DEL ESTADO


EJERCICIO PRESUPUESTARIO

1988

RESUMEN GENERAL POR CAPITULOS  
DEL PRESUPUESTO DE GASTOS  
(En miles de pesetas)

SECCION: 26 MINISTERIO DE SANIDAD Y CONSUMO

CAPITULOS	DOTACIONES
1-GASTOS DE PERSONAL	4.851.689
2-GASTOS EN BIENES CORRIENTES Y SERVICIOS	1.484.673
4-TRANSFERENCIAS CORRIENTES	414.491
<b>OPERACIONES CORRIENTES</b>	<b>6.780.853</b>
6-INVERSIONES REALES	1.321.006
<b>OPERACIONES DE CAPITAL</b>	<b>1.321.006</b>
<b>OPERACIONES NO FINANCIERAS</b>	<b>8.081.859</b>
<b>TOTAL</b>	<b>8.081.859</b>



**PRESUPUESTOS GENERALES DEL ESTADO  
PARA EL AÑO ECONOMICO 1.988  
ESTADO DE INGRESOS**



**ORGANISMOS AUTONOMOS COMERCIALES  
INDUSTRIALES Y FINANCIEROS**

**1.988**

**RESUMEN GENERAL POR ARTICULOS**

**Y SECCIONES**



## PRESUPUESTOS GENERALES DEL ESTADO

EJERCICIO PRESUPUESTARIO
--------------------------

<b>1 9 8 8</b>
----------------

PRESUPUESTO DE INGRESOS  
 AMBITO: SUBSECTOR OO.AA. COMERCIALES, INDUSTRIALES Y FINANCIEROS  
 RESUMEN GENERAL POR ARTICULOS Y SECCIONES

CAPITULOS Y ARTICULOS	SECCION 13	SECCION 14
30 Venta de bienes		16.100
31 Prestación de servicios		442.000
32 Tasas Fiscales		
33 Tributos parafiscales		
38 Reintegros		31.000
39 Otros ingresos		2.000
<b>3 TASAS Y OTROS INGRESOS</b>		<b>491.100</b>
40 De la Administración del Estado		
43 De OO.AA. Comerc., Industriales o Financieros	208.280	3.448.647
44 De Empresas Públicas y otros Entes Públicos		
45 De Comunidades Autónomas		
46 De Corporaciones Locales		
49 Del Exterior		
<b>4 TRANSFERENCIAS CORRIENTES</b>	<b>208.280</b>	<b>3.448.647</b>
50 Intereses de títulos y valores		
51 Intereses de anticipos y préstamos concedidos		532
52 Intereses de depósitos		117.530
53 Dividendos y participaciones en beneficios		
54 Rentas de bienes inmuebles	500	3.708.843
55 Productos de concesiones y aprovecham. espec.		
57 Resultado de operaciones comerciales	723.564	1.990.000
58 Variación del Fondo de Maniobra	-33.000	220.724
59 Otros ingresos Patrimoniales		10.000
<b>5 INGRESOS PATRIMONIALES</b>	<b>691.064</b>	<b>6.047.629</b>
60 De terrenos		20.000
61 De las demás inversiones reales		
<b>6 ENAJENACIÓN DE INVERSIONES REALES</b>		<b>20.000</b>
70 De la Administración del Estado		
73 De OO.AA. Comerc., Industriales o Financieros		5.388.542
74 De Empresas Públicas y otros Entes Públicos		
75 De Comunidades Autónomas		
76 De Corporaciones Locales		
79 Del Exterior		
<b>7 TRANSFERENCIAS DE CAPITAL</b>		<b>5.388.542</b>
82 Reintegros de préstamos concedidos		38.328
83 Reintegro de depósitos y fianzas constituidos		500
84 Enajenación de Acciones y Obligaciones		
87 Remanente de Tesorería		
<b>8 ACTIVOS FINANCIEROS</b>		<b>38.828</b>
90 Emisión de Deuda Pública.		
92 Préstamos recibidos		310.000
93 Depósitos y Fianzas recibidos.		9.000
<b>9 PASIVOS FINANCIEROS</b>		<b>319.000</b>
<b>TOTAL</b>	<b>899.344</b>	<b>15.753.746</b>

SECCION 15	SECCION 16	SECCION 17	SECCION 18	SECCION 20	SECCION 21
22.255		30.708		1.200	248.000
21.000					726.000
		89.924			
2.100.000		50.000			20.500
4.296		85.660	21.200	31.050	383.300
14.810		117.455	11.215	1.500	95.500
2.162.361		373.747	32.415	23.780	1.473.300
5.813.129	20.280	6.499.871	16.820.542	4.820.000	27.813.247
2.632.000		242.605	6.099		
			23.594		
			107.133		
		29.925			
8.445.129	20.280	6.772.401	16.957.368	4.820.000	180.000.100
		95			207.813.347
8.390	77.000	33.717	650	35.718.000	194.883
		67.586		10.000	
709.950	39.000	7.599	2.100	19.000.000	
		3.527.573	1.000	27.500	
176.428.816		44.442.601	340.086	199.000	40.000
-11.884.521	857	-1.993.711	762.419	5.143.541	-1.724.400
		322.360		2.000.000	15.445.201
165.262.635	116.857	46.407.814	1.106.265	62.098.041	13.988.884
					14.000
17.940		16.808		7.000	4.000
17.940		16.808		7.000	18.000
980.000	450.000	8.793.892	4.382.700	64.367.500	19.965.100
422.500		4.964.566			
		1.276.900			
		338.580			
1.402.500	450.000	15.374.038	4.382.700	64.369.500	19.965.100
				2.000	
27.344	33.240	231.445	5.300	33.918.700	661.200
4.854				10.000.000	
	30.359				
32.198	63.599	231.445	5.300	43.918.700	661.200
100.000	305.000	731.500		50.000.000	
9.800	145.000	2.245		134.000.000	244.500.000
109.800	450.000	733.745			244.500.000
177.432.563	1.100.736	69.909.998	22.484.038	359.246.991	488.386.631



## PRESUPUESTOS GENERALES DEL ESTADO

EJERCICIO PRESUPUESTARIO


1988

PRESUPUESTO DE INGRESOS  
 AMBITO: SUBSECTOR OO.AA. COMERCIALES, INDUSTRIALES Y FINANCIEROS  
 RESUMEN GENERAL POR ARTICULOS Y SECCIONES

CAPITULOS Y ARTICULOS	SECCION 23	SECCION 24
30 venta de bienes		
31 Prestación de servicios		591.436
32 Tasas Fiscales		
33 Tributos parafiscales		
38 Reintegros		5.000
39 Otros ingresos	340	3.500
3 TASAS Y OTROS INGRESOS	340	599.936
40 De la Administración del Estado	580.597	7.980.171
43 De OO.AA. Comerc., Industriales o Financieros		
44 De Empresas Públicas y otros Entes Públicos		
45 De Comunidades Autónomas		
46 De Corporaciones Locales		
49 Del Exterior		
4 TRANSFERENCIAS CORRIENTES	580.597	7.980.171
50 Intereses de títulos y valores		
51 Intereses de anticipos y préstamos concedidos		800
52 Intereses de depósitos	3.000	
53 Dividendos y participaciones en beneficios		
54 Rentas de bienes inmuebles		
55 Productos de concesiones y aprovecham. espec.		
57 Resultado de operaciones comerciales	80.041.828	49.199
58 Variación del fondo de Maniobra	-11.729.317	40.000
59 Otros ingresos Patrimoniales		
5 INGRESOS PATRIMONIALES	68.315.511	89.999
60 De terrenos	2.000	
61 De las demás Inversiones reales	14.000	
6 ENAJENACION DE INVERSIONES REALES	16.000	
70 De la Administración del Estado	3.741.000	2.295.996
73 De OO.AA. Comerc., Industriales o Financieros		
74 De Empresas Públicas y otros Entes Públicos		
75 De Comunidades Autónomas	10	
76 De Corporaciones Locales	40	
79 Del Exterior		
7 TRANSFERENCIAS DE CAPITAL	3.741.050	2.295.996
82 Reintegros de préstamos concedidos	39.746	1.500
83 Reintegro de depósitos y fianzas constituidos		
84 Enajenación de Acciones y Obligaciones		
87 Remanente de Tesorería		
8 ACTIVOS FINANCIEROS	39.746	1.500
90 Emisión de Deuda Pública.		
92 Préstamos recibidos		
93 Depósitos y Fianzas recibidos.		506
9 PASIVOS FINANCIEROS		506
TOTAL	72.893.244	11.555.108



SECCION 25	TOTAL				
	318.263				
17.500	1.797.936				
	89.924				
	2.170.500				
	561.506				
	246.320				
17.500	5.184.449				
	74.004.764				
	2.880.704				
	23.584				
	107.133				
	29.925				
	180.000.100				
	257.046.220				
	745				
	36.033.322				
	198.116				
	19.000.000				
	4.495.486				
	3.568.573				
2.819.365	305.310.059				
684.223	-3.343.584				
1.000	2.333.360				
3.504.588	367.596.077				
	36.000				
	59.748				
	95.748				
	110.964.630				
	5.387.066				
	1.276.900				
	10				
	338.620				
	2.000				
	117.969.426				
11.000	34.967.803				
	5.354				
	10.000.000				
	30.359				
11.000	45.003.516				
	50.000.000				
	379.946.500				
	166.551				
	430.113.051				
3.533.088	1.223.008.487				



**PRESUPUESTOS GENERALES DEL ESTADO**

**PARA EL AÑO ECONOMICO 1.988**

**ESTADO DE INGRESOS**



**ORGANISMOS AUTONOMOS COMERCIALES  
INDUSTRIALES Y FINANCIEROS**

**1.988**

**ESTRUCTURA ECONOMICA  
DE LOS  
RECURSOS QUE SE PREVE  
LIQUIDAR DURANTE EL EJERCICIO**

**PRESUPUESTOS GENERALES DEL ESTADO**  
**ORGANISMOS AUTONOMOS COMERCIALES, INDUSTRIALES Y FINANCIEROS**  
**RESUMEN GENERAL POR ORGANISMOS Y ARTICULOS**  
**DEL PRESUPUESTO DE INGRESOS (En miles de pesetas)**

EJERCICIO PRESUPUESTARIO
<b>1 9 8 8</b>

**SECCION: 14 MINISTERIO DE DEFENSA**

CAPITULOS Y ARTICULOS	ORGANISMOS	201	202	203
<b>3-TASAS Y OTROS INGRESOS</b>				
30-Venta de bienes		100		
31-Prestacion de servicios				
38-Reintegros		31.000		
39-Otros Ingresos				
<b>TOTAL CAPITULO 3</b>		<b>31.100</b>		
<b>4-TRANSFERENCIAS CORRIENTES</b>				
40-De la Administracion del Estado		501.458	301.055	429.386
<b>TOTAL CAPITULO 4</b>		<b>501.458</b>	<b>301.055</b>	<b>429.386</b>
<b>5-INGRESOS PATRIMONIALES</b>				
51-Intereses de anticipos y prestamos concedidos			532	
52-Intereses de depositos		75.000	30	10.500
54-Rentas de bienes inmuebles		2.264.585	605.168	829.360
57-Resultado de operaciones comerciales				
58-Variacion del Fondo de Maniobra		35.969	5.718	11.858
59-Otros Ingresos Patrimoniales				10.000
<b>TOTAL CAPITULO 5</b>		<b>2.375.554</b>	<b>611.448</b>	<b>851.718</b>
<b>6-ENAJENACION DE INVERSIONES REALES</b>				
60-De terrenos		20.000		
<b>TOTAL CAPITULO 6</b>		<b>20.000</b>		
<b>7-TRANSFERENCIAS DE CAPITAL</b>				
70-De la Administracion del Estado		2.591.460	1.220.200	1.116.700
<b>TOTAL CAPITULO 7</b>		<b>2.591.460</b>	<b>1.220.200</b>	<b>1.116.700</b>
<b>8-ACTIVOS FINANCIEROS</b>				
82-Reintegros de prestamos concedidos		9.000	2.000	4.000
83-Reintegro de depositos y fianzas constituidos				
<b>TOTAL CAPITULO 8</b>		<b>9.000</b>	<b>2.000</b>	<b>4.000</b>
<b>9-PASIVOS FINANCIEROS</b>				
92-Prestamos recibidos				
93-Depositros y Fianzas recibidos.				
<b>TOTAL CAPITULO 9</b>				
<b>TOTAL SECCION</b>		<b>5.528.572</b>	<b>2.134.703</b>	<b>2.411.804</b>

**PRESUPUESTOS GENERALES DEL ESTADO**  
**ORGANISMOS AUTÓNOMOS COMERCIALES, INDUSTRIALES Y FINANCIEROS**  
**RESUMEN GENERAL POR ORGANISMOS Y ARTICULOS**  
**DEL PRESUPUESTO DE INGRESOS (En miles de pesetas)**

EJERCICIO PRESUPUESTARIO
<b>1988</b>

204	205	TOTAL				
16.000		16.100				
	442.000	442.000				
		31.000				
2.000		2.000				
18.000	442.000	491.100				
	2.216.748	3.448.647				
	2.216.748	3.448.647				
		532				
32.000		117.530				
8.000	1.730	3.708.843				
1.030.000	950.000	1.990.000				
-71.575	238.754	220.724				
		10.000				
998.425	1.200.484	6.047.629				
		20.000				
		20.000				
	460.182	5.388.542				
	460.182	5.388.542				
23.328		38.328				
500		500				
23.828		38.828				
310.000		310.000				
9.000		9.000				
319.000		319.000				
1.359.253	4.319.414	15.753.745				



## PRESUPUESTOS GENERALES DEL ESTADO

EJERCICIO PRESUPUESTARIO
<b>1988</b>

**RESUMEN GENERAL POR CAPITULOS  
DEL PRESUPUESTO DE INGRESOS**  
(En miles de pesetas)

SECCION: 14 MINISTERIO DE DEFENSA

CAPITULOS	RECURSOS
3-TASAS Y OTROS INGRESOS	491.100
4-TRANSFERENCIAS CORRIENTES	3.448.647
<b>OPERACIONES CORRIENTES</b>	<b>3.939.747</b>
5-INGRESOS PATRIMONIALES	6.047.629
6-ENAJENACION DE INVERSTIONES REALES	20.000
7-TRANSFERENCIAS DE CAPITAL	5.388.542
<b>OPERACIONES DE CAPITAL</b>	<b>11.456.171</b>
<b>OPERACIONES NO FINANCIERAS</b>	<b>15.395.918</b>
8-ACTIVOS FINANCIEROS	36.828
9-PASIVOS FINANCIEROS	319.000
<b>OPERACIONES FINANCIERAS</b>	<b>357.828</b>
<b>TOTAL</b>	<b>15.753.746</b>

**PRESUPUESTOS GENERALES DEL ESTADO**  
**ORGANISMOS AUTONOMOS COMERCIALES, INDUSTRIALES Y FINANCIEROS**  
**RESUMEN GENERAL POR ORGANISMOS Y ARTICULOS**  
**DEL PRESUPUESTO DE INGRESOS (En miles de pesetas)**

EJERCICIO PRESUPUESTARIO
<b>1988</b>

**SECCION: 15 MINISTERIO DE ECONOMIA Y HACIENDA**

CAPITULOS Y ARTICULOS	ORGANISMOS	202	203	
<b>3-TASAS Y OTROS INGRESOS</b>				
30-Venta de bienes			22.250	
31-Prestacion de servicios				
33-Tributos parafiscales				
38-Reintegros			3.750	
39-Otros ingresos				
<b>TOTAL CAPITULO 3</b>			<b>26.000</b>	
<b>4-TRANSFERENCIAS CORRIENTES</b>				
40-De la Administracion del Estado		5.649.999		
43-De OO.AA. Comerc., Industriales o Financieros				
<b>TOTAL CAPITULO 4</b>		<b>5.649.999</b>		
<b>5-INGRESOS PATRIMONIALES</b>				
51-Intereses de anticipos y prestamos concedidos				
54-Rentas de bienes inmuebles		33.950		
57-Resultado de operaciones comerciales		2.930.499	162.823.440	
58-Variacion del Fondo de Maniobra		-469.050	-642.160	
<b>TOTAL CAPITULO 5</b>		<b>2.495.399</b>	<b>162.181.280</b>	
<b>6-ENAJENACION DE INVERSIONES REALES</b>				
61-De las demas inversiones reales		17.940		
<b>TOTAL CAPITULO 6</b>		<b>17.940</b>		
<b>7-TRANSFERENCIAS DE CAPITAL</b>				
70-De la Administracion del Estado		980.000		
73-De OO.AA. Comerc., Industriales o Financieros				
<b>TOTAL CAPITULO 7</b>		<b>980.000</b>		
<b>8-ACTIVOS FINANCIEROS</b>				
82-Reintegros de prestamos concedidos		5.500	6.000	
83-Reintegro de depositos y fianzas constituidos				
<b>TOTAL CAPITULO 8</b>		<b>5.500</b>	<b>6.000</b>	
<b>9-PASIVOS FINANCIEROS</b>				
92-Prestamos recibidos				
93-Depositos y Fianzas recibidos.				
<b>TOTAL CAPITULO 9</b>				
<b>TOTAL SECCION</b>		<b>9.148.838</b>	<b>162.213.280</b>	

**PRESUPUESTOS GENERALES DEL ESTADO**  
**ORGANISMOS AUTÓNOMOS COMERCIALES, INDUSTRIALES Y FINANCIEROS**  
**RESUMEN GENERAL POR ORGANISMOS Y ARTICULOS**  
**DEL PRESUPUESTO DE INGRESOS (En miles de pesetas)**

EJERCICIO PRESUPUESTARIO
<b>1 9 8 8</b>

205	TOTAL					
	22.258					
5	21.000					
2.100.000	2.100.000					
548	4.296					
14.810	14.810					
<b>2.138.361</b>	<b>2.162.361</b>					
163.130	5.813.129					
2.632.000	2.632.000					
<b>2.795.130</b>	<b>8.445.129</b>					
8.390	8.390					
676.000	709.950					
10.674.877	176.428.816					
-10.773.311	-11.884.521					
<b>585.956</b>	<b>165.262.635</b>					
	17.940					
	<b>17.940</b>					
422.500	980.000					
	422.500					
<b>422.500</b>	<b>1.402.500</b>					
15.844	27.344					
4.854	4.854					
<b>20.698</b>	<b>32.198</b>					
100.000	100.000					
9.800	9.800					
<b>109.800</b>	<b>109.800</b>					
<b>6.070.445</b>	<b>177.432.563</b>					





## PRESUPUESTOS GENERALES DEL ESTADO

EJERCICIO PRESUPUESTARIO

1988

RESUMEN GENERAL POR CAPITULOS  
DEL PRESUPUESTO DE INGRESOS  
(En miles de pesetas)

SECCION: 15 MINISTERIO DE ECONOMIA Y HACIENDA

CAPITULOS	RECURSOS
3-TASAS Y OTROS INGRESOS	2.162.361
4-TRANSFERENCIAS CORRIENTES	8.445.129
<b>OPERACIONES CORRIENTES</b>	<b>10.607.490</b>
5-INGRESOS PATRIMONIALES	165.262.635
6-ENAJENACION DE INVERSIONES REALES	17.940
7-TRANSFERENCIAS DE CAPITAL	1.402.500
<b>OPERACIONES DE CAPITAL</b>	<b>166.683.075</b>
<b>OPERACIONES NO FINANCIERAS</b>	<b>177.290.565</b>
8-ACTIVOS FINANCIEROS	32.198
9-PASIVOS FINANCIEROS	109.800
<b>OPERACIONES FINANCIERAS</b>	<b>141.998</b>
<b>TOTAL</b>	<b>177.432.563</b>

**PRESUPUESTOS GENERALES DEL ESTADO**  
**ORGANISMOS AUTÓNOMOS COMERCIALES, INDUSTRIALES Y FINANCIEROS**  
**RESUMEN GENERAL POR ORGANISMOS Y ARTICULOS**  
**DEL PRESUPUESTO DE INGRESOS (En miles de pesetas)**

EJERCICIO PRESUPUESTARIO
<b>1988</b>

SECCION: 16 MINISTERIO DEL INTERIOR

CAPITULOS Y ARTICULOS	ORGANISMOS	203	TOTAL
<b>4-TRANSFERENCIAS CORRIENTES</b>			
40-De la Administración del Estado		20.280	20.280
<b>TOTAL CAPITULO 4</b>		<b>20.280</b>	<b>20.280</b>
<b>5-INGRESOS PATRIMONIALES</b>			
51-Intereses de anticipos y préstamos concedidos		77.000	77.000
54-Rentas de bienes inmuebles		39.000	39.000
58-Variación del Fondo de Maniobra		857	857
<b>TOTAL CAPITULO 5</b>		<b>116.857</b>	<b>116.857</b>
<b>7-TRANSFERENCIAS DE CAPITAL</b>			
70-De la Administración del Estado		450.000	450.000
<b>TOTAL CAPITULO 7</b>		<b>450.000</b>	<b>450.000</b>
<b>8-ACTIVOS FINANCIEROS</b>			
82-Reintegros de préstamos concedidos		33.240	33.240
87-Remanente de Tesorería		30.359	30.359
<b>TOTAL CAPITULO 8</b>		<b>63.599</b>	<b>63.599</b>
<b>8-PASIVOS FINANCIEROS</b>			
92-Préstamos recibidos		305.000	305.000
93-Depósitos y Fianzas recibidos.		145.000	145.000
<b>TOTAL CAPITULO 9</b>		<b>450.000</b>	<b>450.000</b>
<b>TOTAL SECCION</b>		<b>1.100.736</b>	<b>1.100.736</b>



## PRESUPUESTOS GENERALES DEL ESTADO

EJERCICIO PRESUPUESTARIO

1988

RESUMEN GENERAL POR CAPITULOS  
DEL PRESUPUESTO DE INGRESOS  
(En miles de pesetas)

## SECCION: 16 MINISTERIO DEL INTERIOR

CAPITULOS	RECURSOS
4-TRANSFERENCIAS CORRIENTES	20.280
OPERACIONES CORRIENTES	30.280
5-INGRESOS PATRIMONIALES	116.857
7-TRANSFERENCIAS DE CAPITAL	450.000
OPERACIONES DE CAPITAL	566.857
OPERACIONES NO FINANCIERAS	587.137
8-ACTIVOS FINANCIEROS	83.599
9-PASIVOS FINANCIEROS	450.000
OPERACIONES FINANCIERAS	513.899
TOTAL	1.100.736

**PRESUPUESTOS GENERALES DEL ESTADO**  
**ORGANISMOS AUTÓNOMOS COMERCIALES, INDUSTRIALES Y FINANCIEROS**  
**RESUMEN GENERAL POR ORGANISMOS Y ARTICULOS**  
**DEL PRESUPUESTO DE INGRESOS (En miles de pesetas)**

EJERCICIO PRESUPUESTARIO

**1988****SECCION: 17 MINISTERIO DE OBRAS PUBLICAS Y URBANISMO**

CAPITULOS Y ARTICULOS	ORGANISMOS	201	202	203
<b>3-TASAS Y OTROS INGRESOS</b>				
30-Venta de bienes				
32-Tasas Fiscales				
33-Tributos parafiscales				
38-Reintegros				
39-Otros Ingresos				
<b>TOTAL CAPITULO 3</b>				
<b>4-TRANSFERENCIAS CORRIENTES</b>				
40-De la Administración del Estado				
43-De O.O.AA. Comerc., Industriales o Financieros				
46-De Corporaciones Locales				
<b>TOTAL CAPITULO 4</b>				
<b>5-INGRESOS PATRIMONIALES</b>				
50-Intereses de títulos y valores				
51-Intereses de anticipos y préstamos concedidos		150	160	772
52-Intereses de depósitos		6.000		
54-Rentas de bienes inmuebles			43	
55-Productos de concesiones y aprovecham. espec.		130.000	87.351	20.939
57-Resultado de operaciones comerciales		2.800.000	669.600	616.095
58-Variación del Fondo de Maniobra		-1.015.735	22.084	37.297
59-Otros Ingresos Patrimoniales			23.760	994
<b>TOTAL CAPITULO 5</b>		<b>1.920.415</b>	<b>802.998</b>	<b>676.097</b>
<b>6-ENAJENACION DE INVERSIONES REALES</b>				
61-De las demas inversiones reales				131
<b>TOTAL CAPITULO 6</b>				<b>131</b>
<b>7-TRANSFERENCIAS DE CAPITAL</b>				
70-De la Administración del Estado			297.403	
73-De O.O.AA. Comerc., Industriales o Financieros			304.216	
74-De Empresas Publicas y otros Entes Publicos				
76-De Corporaciones Locales				
<b>TOTAL CAPITULO 7</b>			<b>601.619</b>	
<b>8-ACTIVOS FINANCIEROS</b>				
82-Reintegros de préstamos concedidos		2.000		8.316
<b>TOTAL CAPITULO 8</b>		<b>2.000</b>		<b>8.316</b>
<b>9-PASIVOS FINANCIEROS</b>				
92-Préstamos recibidos				
93-Depósitos y Fianzas recibidos.				
<b>TOTAL CAPITULO 9</b>				
<b>TOTAL SECCION</b>		<b>1.922.415</b>	<b>1.404.617</b>	<b>684.544</b>

**PRESUPUESTOS GENERALES DEL ESTADO**  
**ORGANISMOS AUTÓNOMOS COMERCIALES, INDUSTRIALES Y FINANCIEROS**  
**RESUMEN GENERAL POR ORGANISMOS Y ARTICULOS**  
**DEL PRESUPUESTO DE INGRESOS** (En miles de pesetas)

EJERCICIO PRESUPUESTARIO
<b>1988</b>

204	205	206	207	208	209	210
	18.900		42.768			
			400			
	18.900		43.168			
20.018		1.651	95	238	35	1.069
	6		90			
	119		119		92	
425.000	16.633	237.967	11.880	67.600	73.341	47.520
2.475.757	849.700	1.281.019	1.600.000	605.000	674.000	2.100.000
-10.716	-298.642	-66.351	-150.670	-37.962	-67.298	-811.291
	300	60.440				6.000
2.910.053	558.115	1.514.746	1.481.514	634.876	680.170	1.343.298
900.112	200.851	338.472		263.538	286.399	
350.200	189.200	286.200		86.800	50.400	
1.250.312	380.051	624.772		350.338	336.799	
12.020	4.514	10.975	2.495	1.069	1.960	11.880
12.020	4.514	10.975	2.495	1.069	1.960	11.880
	500.000					
4.172.385	500.000					
	1.481.580	2.150.493	1.507.177	986.283	1.018.929	1.355.178

**PRESUPUESTOS GENERALES DEL ESTADO**  
**ORGANISMOS AUTONOMOS COMERCIALES, INDUSTRIALES Y FINANCIEROS**  
**RESUMEN GENERAL POR ORGANISMOS Y ARTICULOS**  
**DEL PRESUPUESTO DE INGRESOS** (En miles de pesetas)

EJERCICIO PRESUPUESTARIO
<b>1 9 8 8</b>

**SECCION: 17 MINISTERIO DE OBRAS PUBLICAS Y URBANISMO**

CAPITULOS Y ARTICULOS	ORGANISMOS	211	212	213
3-TASAS Y OTROS INGRESOS				
30-Venta de bienes				29.908
32-Tasas Fiscales				
33-Tributos parafiscales				
38-Reintegros				
39-Otros ingresos				
<b>TOTAL CAPITULO 3</b>				<b>29.908</b>
4-TRANSFERENCIAS CORRIENTES				
40-De la Administración del Estado				
43-De O.G.AA. Comerc., Industriales o Financieros				
46-De Corporaciones Locales				
<b>TOTAL CAPITULO 4</b>				
5-INGRESOS PATRIMONIALES				
50-Intereses de títulos y valores				
51-Intereses de anticipos y préstamos concedidos	41		178	335
52-Intereses de depósitos				
54-Rentas de bienes inmuebles				
55-Productos de concesiones y aprovecham. espec.	12.505	249.480		63.935
57-Resultado de operaciones comerciales	310.000	2.986.000		922.308
58-Variación del Fondo de Maniobra	-6.412	-597.964		99.632
59-Otros ingresos Patrimoniales	297	4.752		748
<b>TOTAL CAPITULO 5</b>	<b>316.431</b>	<b>2.842.448</b>		<b>1.086.959</b>
6-ENAJENACIÓN DE INVERSIONES REALES				
61-De las demás inversiones reales				
<b>TOTAL CAPITULO 6</b>				
7-TRANSFERENCIAS DE CAPITAL				
70-De la Administración del Estado	348.778			149.399
73-De O.G.AA. Comerc., Industriales o Financieros	18.600			169.000
74-De Empresas Públicas y otros Entes Públicos				
76-De Corporaciones Locales				
<b>TOTAL CAPITULO 7</b>	<b>367.378</b>			<b>318.399</b>
8-ACTIVOS FINANCIEROS				
82-Reintegros de préstamos concedidos	462	5.346		4.193
<b>TOTAL CAPITULO 8</b>	<b>462</b>	<b>5.346</b>		<b>4.193</b>
9-PASIVOS FINANCIEROS				
92-Préstamos recibidos				
93-Depósitos y Fianzas recibidos.				2.245
<b>TOTAL CAPITULO 9</b>				<b>2.245</b>
<b>TOTAL SECCION</b>		<b>684.271</b>	<b>2.847.792</b>	<b>1.441.704</b>

**PRESUPUESTOS GENERALES DEL ESTADO**  
**ORGANISMOS AUTÓNOMOS COMERCIALES, INDUSTRIALES Y FINANCIEROS**  
**RESUMEN GENERAL POR ORGANISMOS Y ARTICULOS**  
**DEL PRESUPUESTO DE INGRESOS (En miles de pesetas)**

EJERCICIO PRESUPUESTARIO
<b>1988</b>

214	215	216	217	218	219	220
					50.000	1.307
					50.000	1.307
22.585						
22.585						
102		3.000 10.000	68	1.479	475	1.100
8.500 205.000 88.325	111.186 799.526 196.750	127.145 1.686.330 176.927	630 190.000 1.600.000 -37.213 404	145.196 1.513.354 46.129 54.095	207.900 970.000 107.479 2.970	59.400 3.058.230 -129.701
301.927	1.107.462	2.003.402	1.753.889	1.760.253	1.268.824	2.989.029
					2.500	
					2.300	
129.562 27.000	134.366 74.900	520.803 91.900		823.018 129.000	757.764 122.500	
156.562	209.266	612.703		952.018	880.264	
1.901	8.964	11.880		8.316	13.236	11.567
1.901	8.964	11.880		8.316	13.236	11.567
462.975	1.325.692	2.627.985	1.753.889	2.720.587	2.234.824	3.001.803

**PRESUPUESTOS GENERALES DEL ESTADO**  
**ORGANISMOS AUTÓNOMOS COMERCIALES, INDUSTRIALES Y FINANCIEROS**  
**RESUMEN GENERAL POR ORGANISMOS Y ARTICULOS**  
**DEL PRESUPUESTO DE INGRESOS** (En miles de pesetas)

EJERCICIO PRESUPUESTARIO
<b>1988</b>

**SECCION: 17 MINISTERIO DE OBRAS PUBLICAS Y URBANISMO**

CAPITULOS Y ARTICULOS	ORGANISMOS	221	222	223
<b>3-TASAS Y OTROS INGRESOS</b>				
30-Venta de bienes				
32-Tasas Fiscales				
33-Tributos parafiscales				
38-Reintegros				
39-Otros ingresos				
<b>TOTAL CAPITULO 3</b>				
<b>4-TRANSFERENCIAS CORRIENTES</b>				
40-De la Administración del Estado				
43-De O.G.AA. Comerc., Industriales o Financieros				
46-De Corporaciones Locales				
<b>TOTAL CAPITULO 4</b>				
<b>5-INGRESOS PATRIMONIALES</b>				
50-Intereses de títulos y valores				
51-Intereses de anticipos y préstamos concedidos		2.500	130	125
52-Intereses de depósitos				
54-Rentas de bienes inmuebles				
55-Productos de concesiones y aprovecham. espec.		79.000	9.600	14.256
57-Resultado de operaciones comerciales		1.523.340	255.500	159.720
58-Variación del Fondo de Maniobra		90.800	84.898	76.805
59-Otros ingresos Patrimoniales			250	24
<b>TOTAL CAPITULO 5</b>		<b>1.695.640</b>	<b>350.378</b>	<b>250.930</b>
<b>6-ENAJENACION DE INVERSIONES REALES</b>				
61-De las demás inversiones reales			59	
<b>TOTAL CAPITULO 6</b>			<b>59</b>	
<b>7-TRANSFERENCIAS DE CAPITAL</b>				
70-De la Administración del Estado			288.104	100.271
73-De O.G.AA. Comerc., Industriales o Financieros		49.100	13.300	9.000
74-De Empresas Públicas y otros Entes Públicos				
76-De Corporaciones Locales				
<b>TOTAL CAPITULO 7</b>		<b>49.100</b>	<b>301.404</b>	<b>109.271</b>
<b>8-ACTIVOS FINANCIEROS</b>				
82-Reintegros de préstamos concedidos		7.722	713	950
<b>TOTAL CAPITULO 8</b>		<b>7.722</b>	<b>713</b>	<b>950</b>
<b>9-PASIVOS FINANCIEROS</b>				
92-Préstamos recibidos				
93-Depósitos y Fianzas recibidos.				
<b>TOTAL CAPITULO 9</b>				
<b>TOTAL SECCION</b>		<b>1.752.462</b>	<b>652.554</b>	<b>361.151</b>



**PRESUPUESTOS GENERALES DEL ESTADO**  
**ORGANISMOS AUTÓNOMOS COMERCIALES, INDUSTRIALES Y FINANCIEROS**  
**RESUMEN GENERAL POR ORGANISMOS Y ARTICULOS**  
**DEL PRESUPUESTO DE INGRESOS (En miles de pesetas)**

EJERCICIO PRESUPUESTARIO
<b>1 9 8 8</b>

224	225	226	227	228	229	230
		200 12.000		600	2.000	
		64.661 114.048	20.500		499 1.700	
		<b>190.809</b>	<b>20.500</b>	<b>600</b>	<b>4.199</b>	
	426.255	784.956	1.216.916	589.598	644.291	900.000
	<b>426.255</b>	<b>784.956</b>	<b>1.216.916</b>	<b>589.598</b>	<b>644.291</b>	<b>900.000</b>
					41.580 650	
54.450	1.188 30	4.752 209.048	43.956 471.636	316.000 3.236.000	13.068 895.633	22.200 20.061
806.506	1.436.650	1.516.331	115.943	-654.426 31.482	98.299 2.500	73.474
198.645	162.368	34.729				
64.456	3.564					
<b>1.124.057</b>	<b>1.803.800</b>	<b>1.764.860</b>	<b>831.535</b>	<b>2.929.056</b>	<b>1.051.730</b>	<b>115.735</b>
					420	11.880
					<b>420</b>	<b>11.880</b>
215.652	212.000	141.000	89.000	97.000	822.500	85.600
2.956.800						
1.276.900						
<b>4.449.352</b>	<b>212.000</b>	<b>141.000</b>	<b>89.000</b>	<b>97.000</b>	<b>822.500</b>	<b>85.600</b>
1.307			1.313	82.160	5.227	1.984
<b>1.307</b>			<b>1.313</b>	<b>82.160</b>	<b>5.227</b>	<b>1.984</b>
<b>5.574.716</b>	<b>2.242.055</b>	<b>2.661.725</b>	<b>1.959.264</b>	<b>3.698.414</b>	<b>2.528.367</b>	<b>1.115.199</b>

**PRESUPUESTOS GENERALES DEL ESTADO**  
**ORGANISMOS AUTÓNOMOS COMERCIALES, INDUSTRIALES Y FINANCIEROS**  
**RESUMEN GENERAL POR ORGANISMOS Y ARTICULOS**  
**DEL PRESUPUESTO DE INGRESOS (En miles de pesetas)**

EJERCICIO PRESUPUESTARIO
<b>1 9 8 8</b>

**SECCION: 17 MINISTERIO DE OBRAS PUBLICAS Y URBANISMO**

CAPITULOS Y ARTICULOS	ORGANISMOS	232	233	234
<b>3-TASAS Y OTROS INGRESOS</b>				
30-Venta de bienes				
32-Tasas Fiscales				
33-Tributos parafiscales				
38-Reintegros				
39-Otros Ingresos				
<b>TOTAL CAPITULO 3</b>				
<b>4-TRANSFERENCIAS CORRIENTES</b>				
40-De la Administración del Estado		450.000	575.183	720.207
43-De O.G.AA. Comerc., Industriales o Financieros		68.548		174.057
46-De Corporaciones Locales			29.925	
<b>TOTAL CAPITULO 4</b>		<b>518.548</b>	<b>605.108</b>	<b>894.264</b>
<b>5-INGRESOS PATRIMONIALES</b>				
50-Intereses de títulos y valores				
51-Intereses de anticipos y préstamos concedidos				
52-Intereses de depósitos				
54-Rentas de bienes inmuebles				
55-Productos de concesiones y aprovecham. espec.		9.504	1.426	
57-Resultado de operaciones comerciales		3.005.232	219.240	1.047.840
58-Variación del Fondo de Maniobra		-96.115	437.458	147.498
59-Otros Ingresos Patrimoniales		23.760		35.000
<b>TOTAL CAPITULO 5</b>		<b>2.942.381</b>	<b>658.124</b>	<b>1.230.338</b>
<b>6-ENAJENACION DE INVERSIONES REALES</b>				
61-De las demás Inversiones Reales			380	
<b>TOTAL CAPITULO 6</b>			<b>380</b>	
<b>7-TRANSFERENCIAS DE CAPITAL</b>				
70-De la Administración del Estado		145.000	111.000	753.800
73-De O.G.AA. Comerc., Industriales o Financieros				36.350
74-De Empresas Públicas y otros Entes Públicos				
76-De Corporaciones Locales			338.580	
<b>TOTAL CAPITULO 7</b>		<b>145.000</b>	<b>449.580</b>	<b>790.150</b>
<b>8-ACTIVOS FINANCIEROS</b>				
82-Reintegros de préstamos concedidos			1.005	3.456
<b>TOTAL CAPITULO 8</b>			<b>1.005</b>	<b>3.456</b>
<b>9-PASIVOS FINANCIEROS</b>				
92-Préstamos recibidos				
93-Depósitos y Fianzas recibidos.				
<b>TOTAL CAPITULO 9</b>				
<b>TOTAL SECCION</b>		<b>3.605.929</b>	<b>1.714.197</b>	<b>2.915.208</b>

**PRESUPUESTOS GENERALES DEL ESTADO**  
**ORGANISMOS AUTONOMOS COMERCIALES, INDUSTRIALES Y FINANCIEROS**  
**RESUMEN GENERAL POR ORGANISMOS Y ARTICULOS**  
**DEL PRESUPUESTO DE INGRESOS (En miles de pesetas)**

EJERCICIO PRESUPUESTARIO
<b>1 9 8 8</b>

236	237	TOTAL			
		30.708			
14.256		89.924			
		50.000			
		85.660			
		117.458			
14.256		373.747			
	169.880	6.499.871			
		242.605			
		29.925			
	169.880	6.772.401			
		95			
		33.717			
10.000		67.586			
		7.593			
461.538		3.527.573			
1.376.486	750.513	44.442.601			
-230.545	-78.210	-1.993.711			
3.000	3.564	322.360			
1.620.479	675.867	46.407.814			
12	1.426	16.808			
12	1.426	16.808			
347.300	235.300	8.793.992			
		4.964.568			
		1.276.900			
		338.580			
347.300	235.300	15.374.038			
4.158	356	231.445			
4.158	356	231.445			
231.500		731.500			
		2.245			
231.500		733.745			
2.217.705	1.082.829	69.809.995			



## PRESUPUESTOS GENERALES DEL ESTADO

EJERCICIO PRESUPUESTARIO
--------------------------

1988
------

**RESUMEN GENERAL POR CAPITULOS  
DEL PRESUPUESTO DE INGRESOS**  
(En miles de pesetas)

**SECCION: 17 MINISTERIO DE OBRAS PUBLICAS Y URBANISMO**

CAPITULOS	RECURSOS
3-TASAS Y OTROS INGRESOS	373.747
4-TRANSFERENCIAS CORRIENTES	6.772.401
<b>OPERACIONES CORRIENTES</b>	<b>7.146.148</b>
5-INGRESOS PATRIMONIALES	46.407.814
6-ENAJENACION DE INVERSIONES REALES	16.808
7-TRANSFERENCIAS DE CAPITAL	15.374.038
<b>OPERACIONES DE CAPITAL</b>	<b>61.798.650</b>
<b>OPERACIONES NO FINANCIERAS</b>	<b>68.944.808</b>
8-ACTIVOS FINANCIEROS	231.445
9-PASIVOS FINANCIEROS	733.745
<b>OPERACIONES FINANCIERAS</b>	<b>965.190</b>
<b>TOTAL</b>	<b>69.909.998</b>

**PRESUPUESTOS GENERALES DEL ESTADO**  
**ORGANISMOS AUTONOMOS COMERCIALES, INDUSTRIALES Y FINANCIEROS**  
**RESUMEN GENERAL POR ORGANISMOS Y ARTICULOS**  
**DEL PRESUPUESTO DE INGRESOS (En miles de pesetas)**

EJERCICIO PRESUPUESTARIO
<b>1988</b>

**SECCION- 16 MINISTERIO DE EDUCACION Y CIENCIA**

CAPITULOS Y ARTICULOS	ORGANISMOS	202	203	TOTAL
<b>3-TASAS Y OTROS INGRESOS</b>				
38-Reintegros		21.200		21.200
39-Otros Ingresos		11.215		11.215
<b>TOTAL CAPITULO 3</b>		<b>32.415</b>		<b>32.415</b>
<b>4-TRANSFERENCIAS CORRIENTES</b>				
40-De la Administracion del Estado		16.493.194	327.348	16.820.542
43-De O.O.AA. Comerc., Industriales o Financieros			6.099	6.099
44-De Empresas Publicas y otros Entes Publicos			23.594	23.594
45-De Comunidades Autonomas			107.133	107.133
<b>TOTAL CAPITULO 4</b>		<b>16.493.194</b>	<b>464.174</b>	<b>16.957.368</b>
<b>5-INGRESOS PATRIMONIALES</b>				
50-Intereses de titulos y valores		650		650
54-Rentas de bienes inmuebles		900	1.200	2.100
55-Productos de concesiones y aprovecham. espec.			1.000	1.000
57-Resultado de operaciones comerciales		324.086	16.000	340.086
58-Variacion del Fondo de Maniobra		762.419		762.419
<b>TOTAL CAPITULO 5</b>		<b>1.088.055</b>	<b>18.200</b>	<b>1.106.255</b>
<b>7-TRANSFERENCIAS DE CAPITAL</b>				
70-De la Administracion del Estado		4.138.700	244.000	4.382.700
<b>TOTAL CAPITULO 7</b>		<b>4.138.700</b>	<b>244.000</b>	<b>4.382.700</b>
<b>8-ACTIVOS FINANCIEROS</b>				
82-Reintegros de prestamos concedidos		5.300		5.300
<b>TOTAL CAPITULO 8</b>		<b>5.300</b>		<b>5.300</b>
<b>TOTAL SECCION</b>		<b>21.757.864</b>	<b>726.374</b>	<b>22.484.038</b>



## PRESUPUESTOS GENERALES DEL ESTADO

EJERCICIO PRESUPUESTARIO
--------------------------

<b>1988</b>
-------------

### RESUMEN GENERAL POR CAPITULOS DEL PRESUPUESTO DE INGRESOS (En miles de pesetas)

SECCION: 18 MINISTERIO DE EDUCACION Y CIENCIA

CAPITULOS	RECURSOS
3-TASAS Y OTROS INGRESOS	32.415
4-TRANSFERENCIAS CORRIENTES	16.957.368
<b>OPERACIONES CORRIENTES</b>	<b>16.989.783</b>
5-INGRESOS PATRIMONIALES	1.106.255
7-TRANSFERENCIAS DE CAPITAL	4.382.700
<b>OPERACIONES DE CAPITAL</b>	<b>5.488.955</b>
<b>OPERACIONES NO FINANCIERAS</b>	<b>22.478.738</b>
8-ACTIVOS FINANCIEROS	5.300
<b>OPERACIONES FINANCIERAS</b>	<b>5.300</b>
<b>TOTAL</b>	<b>22.484.038</b>

**PRESUPUESTOS GENERALES DEL ESTADO**  
**ORGANISMOS AUTONOMOS COMERCIALES, INDUSTRIALES Y FINANCIEROS**  
**RESUMEN GENERAL POR ORGANISMOS Y ARTICULOS**  
 DEL PRESUPUESTO DE INGRESOS (En miles de pesetas)

EJERCICIO PRESUPUESTARIO
<b>1 9 8 8</b>

**SECCION - 20 MINISTERIO DE INDUSTRIA Y ENERGIA**

CAPITULOS Y ARTICULOS	ORGANISMOS	202	203	
<b>3-TASAS Y OTROS INGRESOS</b>				
30-Venta de bienes				
38-Reintegros		1.050		
39-Otros ingresos				
<b>TOTAL CAPITULO 3</b>		<b>1.050</b>		
<b>4-TRANSFERENCIAS CORRIENTES</b>				
40-De la Administración del Estado			4.300.000	
<b>TOTAL CAPITULO 4</b>			<b>4.300.000</b>	
<b>5-INGRESOS PATRIMONIALES</b>				
51-Intereses de anticipos y préstamos concedidos		35.718.000		
52-Intereses de depósitos		10.000		
53-Dividendos y participaciones en beneficios		19.000.000		
54-Rentas de bienes inmuebles		27.500		
57-Resultado de operaciones comerciales			175.000	
58-Variación del Fondo de Maniobra		4.039.259	508.798	
59-Otros ingresos Patrimoniales		2.000.000		
<b>TOTAL CAPITULO 5</b>		<b>60.794.759</b>	<b>683.798</b>	
<b>6-ENAJENACION DE INVERSIONES REALES</b>				
61-De las demás inversiones reales		4.000		
<b>TOTAL CAPITULO 6</b>		<b>4.000</b>		
<b>7-TRANSFERENCIAS DE CAPITAL</b>				
70-De la Administración del Estado		60.000.000	1.549.400	
79-De Exterior				
<b>TOTAL CAPITULO 7</b>		<b>60.000.000</b>	<b>1.549.400</b>	
<b>8-ACTIVOS FINANCIEROS</b>				
82-Reintegros de préstamos concedidos		33.910.000	5.000	
84-Enajenación de Acciones y Obligaciones		10.000.000		
<b>TOTAL CAPITULO 8</b>		<b>43.910.000</b>	<b>5.000</b>	
<b>9-PASIVOS FINANCIEROS</b>				
90-Emisión de Deuda Pública.		50.000.000		
92-Préstamos recibidos		134.000.000		
<b>TOTAL CAPITULO 9</b>		<b>184.000.000</b>		
<b>TOTAL SECCION</b>		<b>348.709.809</b>	<b>8.538.198</b>	

**PRESUPUESTOS GENERALES DEL ESTADO**  
**ORGANISMOS AUTÓNOMOS COMERCIALES, INDUSTRIALES Y FINANCIEROS**  
**RESUMEN GENERAL POR ORGANISMOS Y ARTICULOS**  
**DEL PRESUPUESTO DE INGRESOS (En miles de pesetas)**

EJERCICIO PRESUPUESTARIO
<b>1 9 8 8</b>

204	TOTAL					
1.200	1.200					
30.000	31.050					
1.500	1.500					
<b>32.700</b>	<b>33.750</b>					
520.000	4.820.000					
<b>520.000</b>	<b>4.820.000</b>					
	35.718.000					
	10.000					
	19.000.000					
	27.500					
24.000	199.000					
595.484	5.143.548					
	2.000.000					
<b>619.484</b>	<b>62.098.048</b>					
3.000	7.000					
<b>3.000</b>	<b>7.000</b>					
2.818.100	64.367.500					
2.000	2.000					
<b>2.820.100</b>	<b>64.369.500</b>					
3.700	33.918.700					
	10.000.000					
<b>3.700</b>	<b>43.918.700</b>					
	50.000.000					
	134.000.000					
	184.000.000					
<b>3.938.984</b>	<b>359.246.998</b>					





## PRESUPUESTOS GENERALES DEL ESTADO

EJERCICIO PRESUPUESTARIO

1988

RESUMEN GENERAL POR CAPITULOS  
DEL PRESUPUESTO DE INGRESOS  
(En miles de pesetas)

SECCION: 20 MINISTERIO DE INDUSTRIA Y ENERGIA

CAPITULOS	RECURSOS
3-TASAS Y OTROS INGRESOS	33.750
4-TRANSFERENCIAS CORRIENTES	4.820.000
<b>OPERACIONES CORRIENTES</b>	<b>4.853.750</b>
5-INGRESOS PATRIMONIALES	62.098.041
6-ENAJENACION DE INVERSIONES REALES	7.000
7-TRANSFERENCIAS DE CAPITAL	64.369.500
<b>OPERACIONES DE CAPITAL</b>	<b>126.474.541</b>
<b>OPERACIONES NO FINANCIERAS</b>	<b>131.328.291</b>
8-ACTIVOS FINANCIEROS	43.918.700
9-PASIVOS FINANCIEROS	184.000.000
<b>OPERACIONES FINANCIERAS</b>	<b>227.918.700</b>
<b>TOTAL</b>	<b>369.348.991</b>

**PRESUPUESTOS GENERALES DEL ESTADO**  
**ORGANISMOS AUTONOMOS COMERCIALES, INDUSTRIALES Y FINANCIEROS**  
**RESUMEN GENERAL POR ORGANISMOS Y ARTICULOS**  
**DEL PRESUPUESTO DE INGRESOS (En miles de pesetas)**

EJERCICIO PRESUPUESTARIO

**1988**

SECCION: 21 MINISTERIO DE AGRICULTURA, PESCA Y ALIMENTACION		201	202	203
CAPITULOS Y ARTICULOS	ORGANISMOS			
<b>3-TASAS Y OTROS INGRESOS</b>				243.000
30-Venta de bienes				
31-Prestacion de servicios		7.000	719.000	
33-Tributos parafiscales		15.500		5.000
38-Reintegros		22.000		360.000
39-Otros ingresos		6.000	11.000	10.000
<b>TOTAL CAPITULO 3</b>		<b>50.500</b>	<b>730.000</b>	<b>518.000</b>
<b>4-TRANSFERENCIAS CORRIENTES</b>				
40-De la Administracion del Estado		11.700.000	3.316.300	105.000
49-Del Exterior				
<b>TOTAL CAPITULO 4</b>		<b>11.700.000</b>	<b>3.316.300</b>	<b>105.000</b>
<b>5-INGRESOS PATRIMONIALES</b>				
51-Intereses de anticipos y prestamos concedidos		140.000		
55-Productos de concesiones y aprovecham. espec.		100.000		40.000
57-Resultado de operaciones comerciales		631.594	224.079	173.100
58-Variacion del Fondo de Maniobra				2.309.479
<b>TOTAL CAPITULO 5</b>		<b>871.594</b>	<b>224.079</b>	<b>2.522.579</b>
<b>6-ENAJENACION DE INVERSIONES REALES</b>				
60-De terrenos				14.000
61-De las demas inversiones reales		4.000		
<b>TOTAL CAPITULO 6</b>		<b>4.000</b>		<b>14.000</b>
<b>7-TRANSFERENCIAS DE CAPITAL</b>				
70-De la Administracion del Estado		1.000.000	850.000	14.687.200
<b>TOTAL CAPITULO 7</b>		<b>1.000.000</b>	<b>850.000</b>	<b>14.687.200</b>
<b>8-ACTIVOS FINANCIEROS</b>				
82-Reintegros de prestamos concedidos		322.500	9.000	12.000
<b>TOTAL CAPITULO 8</b>		<b>322.500</b>	<b>9.000</b>	<b>12.000</b>
<b>9-PASIVOS FINANCIEROS</b>				
92-Prestamos recibidos		14.500.000		
<b>TOTAL CAPITULO 9</b>		<b>14.500.000</b>		
<b>TOTAL SECCION</b>		<b>28.448.594</b>	<b>5.129.379</b>	<b>17.958.779</b>

**PRESUPUESTOS GENERALES DEL ESTADO**  
**ORGANISMOS AUTÓNOMOS COMERCIALES, INDUSTRIALES Y FINANCIEROS**  
**RESUMEN GENERAL POR ORGANISMOS Y ARTICULOS**  
**DEL PRESUPUESTO DE INGRESOS (En miles de pesetas)**

EJERCICIO PRESUPUESTARIO
<b>1988</b>

205	207	208	209	210	TOTAL
		5.000			248.000
			1.300		728.000
				68.500	20.500
					383.300
					95.500
		5.000	1.300	68.500	1.473.300
530.000	9.360.000	500.000	1.900.000	401.947	27.813.247
180.000.000			100		180.000.100
180.530.000	9.360.000	500.000	1.800.100	401.947	207.813.347
		54.883			194.883
-2.000.000			500	2.000	40.000
8.003.923	2.500.000	904.315	187.762	684.049	-1.724.400
6.003.923	2.500.000	959.198	188.262	686.049	15.445.201
					14.000
					4.000
					18.000
513.000	5.000	200.000	1.803.700	1.106.200	19.965.100
513.000	5.000	200.000	1.803.700	1.106.200	19.965.100
2.000	1.200	309.000	3.500	2.000	661.200
2.000	1.200	309.000	3.500	2.000	661.200
230.000.000					244.500.000
230.000.000					244.500.000
417.048.923	11.866.200	1.973.198	3.696.862	2.264.686	488.388.631



## PRESUPUESTOS GENERALES DEL ESTADO

EJERCICIO PRESUPUESTARIO
--------------------------

<b>1 9 8 8</b>
----------------

**RESUMEN GENERAL POR CAPITULOS  
DEL PRESUPUESTO DE INGRESOS**  
(En miles de pesetas)

**SECCION: 21 MINISTERIO DE AGRICULTURA, PESCA Y ALIMENTACION**

CAPITULOS	RECURSOS
3-TASAS Y OTROS INGRESOS	1.473.300
4-TRANSFERENCIAS CORRIENTES	207.813.347
<b>OPERACIONES CORRIENTES</b>	<b>209.286.647</b>
5-INGRESOS PATRIMONIALES	13.955.684
6-ENAJENACION DE INVERSIONES REALES	18.000
7-TRANSFERENCIAS DE CAPITAL	19.965.100
<b>OPERACIONES DE CAPITAL</b>	<b>33.938.784</b>
<b>OPERACIONES NO FINANCIERAS</b>	<b>243.228.431</b>
8-ACTIVOS FINANCIEROS	661.200
9-PASIVOS FINANCIEROS	244.500.000
<b>OPERACIONES FINANCIERAS</b>	<b>245.161.200</b>
<b>TOTAL</b>	<b>488.386.631</b>

**PRESUPUESTOS GENERALES DEL ESTADO**  
**ORGANISMOS AUTÓNOMOS COMERCIALES, INDUSTRIALES Y FINANCIEROS**  
**RESUMEN GENERAL POR ORGANISMOS Y ARTICULOS**  
**DEL PRESUPUESTO DE INGRESOS (En miles de pesetas)**

EJERCICIO PRESUPUESTARIO
<b>1988</b>

**SECCION- 23 MINISTERIO DE TRANSPORTES, TURISMO Y COMUNICACIONES**

CAPITULOS Y ARTICULOS	ORGANISMOS	201	202	203
3-TASAS Y OTROS INGRESOS				
39-Otros ingresos				
<b>TOTAL CAPITULO 3</b>				
4-TRANSFERENCIAS CORRIENTES				
40-De la Administración del Estado				
<b>TOTAL CAPITULO 4</b>				
8-INGRESOS PATRIMONIALES				
52-Intereses de depósitos				3.000
57-Resultado de operaciones comerciales		30.362.391	8.081.616	41.307.821
58-Variación del Fondo de Maniobra		-14.118.528	-587.247	2.813.781
<b>TOTAL CAPITULO 8</b>		<b>16.243.862</b>	<b>7.494.369</b>	<b>44.124.602</b>
8-ENAJENACION DE INVERSIONES REALES				
60-De terrenos		2.000		
61-De las demás inversiones reales		14.000		
<b>TOTAL CAPITULO 8</b>		<b>16.000</b>		
7-TRANSFERENCIAS DE CAPITAL				
70-De la Administración del Estado				
75-De Comunidades Autónomas				10
76-De Corporaciones Locales				40
<b>TOTAL CAPITULO 7</b>				<b>50</b>
8-ACTIVOS FINANCIEROS				
82-Reintegros de préstamos concedidos			6.000	33.000
<b>TOTAL CAPITULO 8</b>			<b>6.000</b>	<b>33.000</b>
<b>TOTAL SECCION</b>		<b>16.259.862</b>	<b>7.500.369</b>	<b>44.157.652</b>

**PRESUPUESTOS GENERALES DEL ESTADO**  
**ORGANISMOS AUTONOMOS COMERCIALES, INDUSTRIALES Y FINANCIEROS**  
**RESUMEN GENERAL POR ORGANISMOS Y ARTICULOS**  
**DEL PRESUPUESTO DE INGRESOS (En miles de pesetas)**

EJERCICIO PRESUPUESTARIO
<b>1 9 8 8</b>

204	TOTAL					
340	340					
<b>340</b>	<b>340</b>					
580.597	580.597					
<b>580.597</b>	<b>580.597</b>					
290.000	3.000					
162.678	80.041.828					
	-11.729.317					
<b>452.678</b>	<b>68.315.511</b>					
	2.000					
	14.000					
	<b>16.000</b>					
3.741.000	3.741.000					
	10					
	40					
<b>3.741.000</b>	<b>3.741.050</b>					
748	39.748					
<b>748</b>	<b>39.748</b>					
<b>4.775.361</b>	<b>72.693.244</b>					



## PRESUPUESTOS GENERALES DEL ESTADO

EJERCICIO PRESUPUESTARIO
--------------------------

1988
------

### RESUMEN GENERAL POR CAPITULOS DEL PRESUPUESTO DE INGRESOS (En miles de pesetas)

#### SECCION: 23 MINISTERIO DE TRANSPORTES, TURISMO Y COMUNICACIONES

CAPITULOS	RECURSOS
3-TASAS Y OTROS INGRESOS	340
4-TRANSFERENCIAS CORRIENTES	580.597
<b>OPERACIONES CORRIENTES</b>	<b>580.937</b>
5-INGRESOS PATRIMONIALES	68.315.511
6-ENAJENACION DE INVERSIONES REALES	16.000
7-TRANSFERENCIAS DE CAPITAL	3.741.050
<b>OPERACIONES DE CAPITAL</b>	<b>72.072.561</b>
<b>OPERACIONES NO FINANCIERAS</b>	<b>71.853.498</b>
8-ACTIVOS FINANCIEROS	39.746
<b>OPERACIONES FINANCIERAS</b>	<b>39.746</b>
<b>TOTAL</b>	<b>72.893.244</b>

**PRESUPUESTOS GENERALES DEL ESTADO**  
**ORGANISMOS AUTONOMOS COMERCIALES, INDUSTRIALES Y FINANCIEROS**  
**RESUMEN GENERAL POR ORGANISMOS Y ARTICULOS**  
**DEL PRESUPUESTO DE INGRESOS** (En miles de pesetas)

EJERCICIO PRESUPUESTARIO
<b>1 9 8 8</b>

**SECCION- 24 MINISTERIO DE CULTURA**

CAPITULOS Y ARTICULOS	ORGANISMOS	207	208	TOTAL
	<b>3-TASAS Y OTROS INGRESOS</b>			
31-Prestación de servicios		546.436	45.000	591.436
38-Reintegros			5.000	5.000
39-Otros ingresos		3.500		3.500
<b>TOTAL CAPITULO 3</b>		<b>549.936</b>	<b>50.000</b>	<b>599.936</b>
<b>4-TRANSFERENCIAS CORRIENTES</b>				
40-De la Administración del Estado		6.004.896	1.975.273	7.980.171
<b>TOTAL CAPITULO 4</b>		<b>6.004.896</b>	<b>1.975.273</b>	<b>7.980.171</b>
<b>5-INGRESOS PATRIMONIALES</b>				
51-Intereses de anticipos y préstamos concedidos			800	800
57-Resultado de operaciones comerciales			49.199	49.199
58-Variación del Fondo de Maniobra		35.000	5.000	40.000
<b>TOTAL CAPITULO 5</b>		<b>35.000</b>	<b>54.199</b>	<b>89.199</b>
<b>7-TRANSFERENCIAS DE CAPITAL</b>				
70-De la Administración del Estado		2.792.896	103.100	2.895.996
<b>TOTAL CAPITULO 7</b>		<b>2.792.896</b>	<b>103.100</b>	<b>2.895.996</b>
<b>8-ACTIVOS FINANCIEROS</b>				
82-Reintegros de préstamos concedidos		1.500		1.500
<b>TOTAL CAPITULO 8</b>		<b>1.500</b>		<b>1.500</b>
<b>9-PASIVOS FINANCIEROS</b>				
93-Depositos y Fianzas recibidos.		506		506
<b>TOTAL CAPITULO 9</b>		<b>506</b>		<b>506</b>
<b>TOTAL SECCION</b>		<b>9.364.736</b>	<b>2.183.372</b>	<b>11.548.108</b>





## PRESUPUESTOS GENERALES DEL ESTADO

EJERCICIO PRESUPUESTARIO
--------------------------

<b>1988</b>
-------------

**RESUMEN GENERAL POR CAPITULOS  
DEL PRESUPUESTO DE INGRESOS**  
(En miles de pesetas)

SECCION: 24 MINISTERIO DE CULTURA

CAPITULOS	RECURSOS
3-TASAS Y OTROS INGRESOS	599.936
4-TRANSFERENCIAS CORRIENTES	7.980.171
<b>OPERACIONES CORRIENTES</b>	<b>8.580.107</b>
5-INGRESOS PATRIMONIALES	89.999
7-TRANSFERENCIAS DE CAPITAL	2.895.996
<b>OPERACIONES DE CAPITAL</b>	<b>2.985.995</b>
<b>OPERACIONES NO FINANCIERAS</b>	<b>11.566.102</b>
8-ACTIVOS FINANCIEROS	1.500
9-PASIVOS FINANCIEROS	506
<b>OPERACIONES FINANCIERAS</b>	<b>2.006</b>
<b>TOTAL</b>	<b>11.568.108</b>

**PRESUPUESTOS GENERALES DEL ESTADO**  
**ORGANISMOS AUTONOMOS COMERCIALES, INDUSTRIALES Y FINANCIEROS**  
**RESUMEN GENERAL POR ORGANISMOS Y ARTICULOS**  
**DEL PRESUPUESTO DE INGRESOS (En miles de pesetas)**

EJERCICIO PRESUPUESTARIO
<b>1 9 8 8</b>

**SECCION: 25 MINISTERIO DE RELACIONES CON LAS CORTES Y SECRETARIA DEL G.**

CAPITULOS Y ARTICULOS	ORGANISMOS	201	TOTAL
<b>3-TASAS Y OTROS INGRESOS</b>			
31-Prestacion de servicios		17.500	17.500
<b>TOTAL CAPITULO 3</b>		<b>17.500</b>	<b>17.500</b>
<b>B-INGRESOS PATRIMONIALES</b>			
57-Resultado de operaciones comerciales		2.819.365	2.819.365
58-Variacion del Fondo de Maniobra		684.223	684.223
59-Otros ingresos Patrimoniales		1.000	1.000
<b>TOTAL CAPITULO 5</b>		<b>3.504.588</b>	<b>3.504.588</b>
<b>A-ACTIVOS FINANCIEROS</b>			
82-Reintegros de prestamos concedidos		11.000	11.000
<b>TOTAL CAPITULO 8</b>		<b>11.000</b>	<b>11.000</b>
<b>TOTAL SECCION</b>		<b>3.533.088</b>	<b>3.533.088</b>



## PRESUPUESTOS GENERALES DEL ESTADO


EJERCICIO PRESUPUESTARIO
--------------------------

<b>1 9 8 8</b>
----------------

**RESUMEN GENERAL POR CAPITULOS  
DEL PRESUPUESTO DE INGRESOS  
(En miles de pesetas)**

**SECCION: 25 MINISTERIO DE RELACIONES CON LAS CORTES Y SECRETARIA DEL G<sup>o</sup>.**

CAPITULOS	RECURSOS
3-TASAS Y OTROS INGRESOS	17.500
OPERACIONES CORRIENTES	17.500
5-INGRESOS PATRIMONIALES	3.504.588
OPERACIONES DE CAPITAL	3.504.588
OPERACIONES NO FINANCIERAS	3.522.088
8-ACTIVOS FINANCIEROS	11.000
OPERACIONES FINANCIERAS	11.000
<b>TOTAL</b>	<b>3.533.088</b>



**PRESUPUESTOS GENERALES DEL ESTADO**  
**PARA EL AÑO ECONOMICO 1.988**  
**ESTADO DE GASTOS**



**ORGANISMOS AUTONOMOS COMERCIALES**  
**INDUSTRIALES Y FINANCIEROS**

**1.988**

**RESUMEN GENERAL**  
**POR**  
**ORGANISMOS Y CAPITULOS**



## PRESUPUESTOS GENERALES DEL ESTADO

ESTADO DE GASTOS ORGANISMOS AUTONOMOS  
COMERCIALES, INDUSTRIALES Y FINANCIEROS  
RESUMEN GENERAL POR ORGANISMOS Y CAPITULOS  
(Miles de pesetas)

EJERCICIO PRESUPUESTARIO  
**1.988**

SERVICIOS	CAPITULO 1	CAPITULO 2
SECCION 13 MINISTERIO DE JUSTICIA		
201 TRABAJOS PENITENCIARIOS	860.844	38.300
TOTAL SECCION	860.844	38.300
SECCION 14 MINISTERIO DE DEFENSA		
201 PATRONATO DE CASAS MILITARES (EJERCITO)	1.176.981	802.531
202 PATRONATO DE CASAS DE LA ARMADA (MARINA)	310.428	294.775
203 PATRONATO DE CASAS (AIRE)	637.570	324.431
204 SERVICIO MILITAR DE CONSTRUCCIONES	627.363	120.739
205 INSTITUTO NACIONAL DE TECNICA AEROSPAZIAL ESTEBAN TERRADAS	2.973.648	874.937
TOTAL SECCION	5.750.990	2.419.413
SECCION 15 MINISTERIO DE ECONOMIA Y HACIENDA		
202 PARQUE MOVIL MINISTERIAL	7.701.816	453.625
203 ORGANISMO NACIONAL DE LOTERIAS Y APUESTAS DEL ESTADO	2.180.595	867.407
205 CONSORCIO DE COMPENSACION DE SEGUROS	1.082.463	223.682
TOTAL SECCION	10.964.876	1.644.724
SECCION 16 MINISTERIO DEL INTERIOR		
203 PATRONATO DE VIVIENDAS DE LA GUARDIA CIVIL	40.939	17.940
TOTAL SECCION	40.939	17.940
SECCION 17 MINISTERIO DE OBRAS PUBLICAS Y URBANISMO		
201 JUNTA DEL PUERTO DE ALGECIRAS	539.220	84.118
202 JUNTA DEL PUERTO DE ALICANTE	482.589	30.300
203 JUNTA DEL PUERTO DE ALMERIA	214.450	50.218
204 JUNTA DEL PUERTO DE GIJON	1.374.193	225.493
205 JUNTA DEL PUERTO Y RIA DE AVILES	538.653	89.289
206 JUNTA DEL PUERTO DE LA BAHIA DE CADIZ	598.909	70.280
207 JUNTA DEL PUERTO DE CARTAGENA	610.109	63.671
208 JUNTA DEL PUERTO DE CASTELLON	234.642	73.947
209 JUNTA DEL PUERTO DE CEUTA	445.714	48.555
210 JUNTA DEL PUERTO DE LA CORUÑA	593.868	75.998
211 JUNTA DEL PUERTO Y RIA DE EL FERROL	190.020	28.427
212 JUNTA DEL PUERTO DE LA LUZ Y LAS PALMAS	852.850	118.834
213 JUNTA DEL PUERTO DE MALAGA	509.804	133.809
214 JUNTA DEL PUERTO DE MELILLA	204.957	23.598
215 JUNTA DEL PUERTO DE PALMA DE MALLORCA	513.438	72.721
216 JUNTA DEL PUERTO DE PASAJES	1.144.926	93.273
217 JUNTA DEL PUERTO DE SANTA CRUZ DE TENERIFE	638.995	75.130
218 JUNTA DEL PUERTO DE SANTANDER	490.891	131.966
219 JUNTA DEL PUERTO DE SEVILLA Y RIA DEL GUADALQUIVIR	889.697	157.888
220 JUNTA DEL PUERTO DE TARRAGONA	901.393	82.975
221 JUNTA DEL PUERTO Y RIA DE VIGO	709.998	92.029
222 JUNTA DEL PUERTO MARIN Y RIA DE PONTEVEDRA	170.215	26.979
223 JUNTA DEL PUERTO DE VILAGARCIA DE AROSA	104.899	21.807
224 COMISION ADMINISTRATIVA DE GRUPOS DE PUERTOS	418.845	97.817
225 CONFEDERACION HIDROGRAFICA DEL DUERO	1.852.714	177.109
226 CONFEDERACION HIDROGRAFICA DEL EBRO	2.278.292	321.643
227 CONFEDERACION HIDROGRAFICA DEL SAR DE ESPAÑA	1.544.887	191.112
228 CONFEDERACION HIDROGRAFICA DEL GUADALQUIVIR	2.341.024	381.436
229 CONFEDERACION HIDROGRAFICA DEL GUADIANA	1.361.889	172.178
230 CONFEDERACION HIDROGRAFICA DEL JUCAR	831.753	137.466
232 CONFEDERACION HIDROGRAFICA DEL SEGURA	427.282	74.208
233 CONFEDERACION HIDROGRAFICA DEL NORTE DE ESPAÑA	507.556	109.781
234 CONFEDERACION HIDROGRAFICA DEL TAJO	1.902.769	222.503
236 MANCOMUNIDAD DE LOS CANALES DEL TAIBILLA	842.159	111.615
237 PARQUE DE MAQUINARIA	642.922	184.277
TOTAL SECCION	28.960.742	4.205.812
SECCION 18 MINISTERIO DE EDUCACION Y CIENCIA		
202 CONSEJO SUPERIOR DE INVESTIGACIONES CIENTIFICAS	15.909.855	1.611.775
203 INSTITUTO DE ASTROFISICA DE CANARIAS	356.403	125.971
TOTAL SECCION	16.266.258	1.737.746
SECCION 20 MINISTERIO DE INDUSTRIA Y ENERGIA		
202 INSTITUTO NACIONAL DE INDUSTRIA	2.623.720	858.189
203 CENTRO DE INVESTIGAC. MEDIOAMBIENTALES Y TECNOLOGICAS	3.848.100	836.014
204 INSTITUTO GEOLOGICO Y MINERO DE ESPAÑA	889.604	267.220
TOTAL SECCION	7.361.424	1.979.423
SECCION 21 MINISTERIO DE AGRICULTURA, PESCA Y ALIMENTACION		
201 SERVICIO NACIONAL DE PRODUCTOS AGRARIOS (S.E.N.P.A.)	9.735.594	2.630.000
202 AGENCIA NACIONAL DEL TABACO	2.535.379	91.000
203 INSTITUTO NACIONAL PARA LA CONSERVACION DE LA NATURALEZA (ICONA)	2.295.779	739.500
205 FONDO DE ORDENAC. Y REGULAC. DE PRODUCC. Y PRECIOS AGRARIOS	407.923	126.000
207 ENTIDAD ESTATAL DE SEGUROS AGRARIOS	112.500	143.000
208 FONDO REG. Y ORG. DEL MERCADO DE PROD. DE PESCA Y CULT. MAR.	197.198	85.000
209 INSTITUTO NACIONAL DE INVESTIGACIONES AGRARIAS	1.891.262	306.000
210 INSTITUTO ESPAÑOL DE OCEANOGRAFIA	787.496	199.000
TOTAL SECCION	17.963.131	4.279.900
SECCION 22 MINISTERIO DE TRANSPORTES, TURISMO Y COMUNICACIONES		
201 CAJA POSTAL DE AHORROS	7.623.513	890.804
202 ADMINISTRACION TURISTICA ESPAÑOLA	4.806.651	489.718
203 AEROPUERTOS NACIONALES	14.065.362	1.142.100
204 INSTITUTO NACIONAL DE PROMOCION DEL TURISMO	634.875	389.349
TOTAL SECCION	31.130.401	2.911.971
SECCION 24 MINISTERIO DE CULTURA		
207 INSTITUTO NACIONAL DE LAS ARTES ESCENICAS Y DE LA MUSICA	3.311.109	2.308.921
208 INSTITUTO DE LA JUVENTUD	933.780	930.300
TOTAL SECCION	4.244.889	3.239.221
SECCION 25 MINISTERIO DE RELACIONES CON LAS CORTES Y SECRETARIA DEL G.		
201 BOLETIN OFICIAL DEL ESTADO	1.867.417	247.671
TOTAL SECCION	1.867.417	247.671
TOTAL PRESUPUESTO GASTOS SUBSECTOR DO.AA. COMERCIALES	125.418.111	22.721.721



**PRESUPUESTOS GENERALES DEL ESTADO**

**ESTADO DE GASTOS ORGANISMOS AUTONOMOS  
COMERCIALES, INDUSTRIALES Y FINANCIEROS  
RESUMEN GENERAL POR ORGANISMOS Y CAPITULOS  
(Miles de pesetas)**

EJERCICIO PRESUPUESTARIO
<b>1.988</b>

CAPITULO 3	CAPITULO 4	CAPITULO 5	CAPITULO 7	CAPITULO 8	CAPITULO 9	TOTAL
300						899.344
200						899.344
948.600		2.090.440		9.000	501.000	5.528.572
309.300		870.000			350.200	2.134.703
327.103		941.800		4.000	174.900	2.411.804
31.201		211.000		23.950	320.000	1.399.253
1.000	9.397	440.182			250	4.319.414
1.617.204	9.397	4.973.442		36.950	1.946.350	18.752.744
375	6.000	980.000		5.500	1.510	9.148.838
	159.784.478	3.368.600		10.000		162.213.280
375	370.000	600.000	3.520.000	164.500	9.800	6.070.445
	194.162.678	4.948.600	3.520.000	180.000	11.310	177.432.543
80.000		920.000			41.857	1.100.736
80.000		920.000			41.857	1.100.736
	122.177	937.300	234.500	3.100		1.922.415
	83.158	709.370	37.300	1.900		1.404.617
	38.574	238.400	121.200	9.500		684.544
24.875	241.499	2.149.900	131.000	9.500		4.172.385
	84.513	537.550	189.200	1.400		1.481.580
	103.704	1.274.000	89.600	12.000		2.150.493
	105.477	643.220	82.500	2.200		1.507.177
	37.954	550.240	86.800	2.700		984.283
	73.860	400.000	50.400	400		1.018.929
	112.942	474.050	82.500	12.800		1.395.178
	27.424	418.700	18.600	700		2.484.271
	152.088	1.419.520	101.200	3.300		2.447.792
	87.041	539.700	169.000	2.300		1.441.704
	31.770	194.200	27.000	1.500		482.975
	85.339	570.400	74.900	8.300		1.325.492
	170.984	1.115.300	91.900	11.600		2.627.985
	710.314	811.950	124.500	3.000		1.753.889
	124.310	1.631.500	129.000	13.000		2.720.587
	141.039	917.900	122.500	5.800		2.234.824
	150.435	1.545.500	310.200	11.400		3.001.903
	121.135	754.400	67.100	7.800		1.752.462
	22.260	418.700	13.300	1.100		452.554
	16.245	207.300	9.000	1.900		361.151
	74.234	1.194.000	3.787.700			5.574.716
5.250	32	212.000		200		2.242.095
		269.500			7.000	2.881.725
		104.059		1.000	96.210	1.954.244
		749.590	224.842	1.500		3.698.414
		991.500		2.800		2.528.347
		144.780		1.200		1.115.199
	174.089	322.300	2.104.350	1.700		3.605.929
	95	693.025		3.800		1.714.197
	2.100	790.000		134		2.234.824
263.974	229.137	435.100		3.700	332.020	2.217.705
		235.330		300		1.082.879
308.099	2.744.187	24.624.680	8.484.912	144.336	435.230	69.909.398
228	91.637	3.823.700	315.000	5.300	169	21.757.464
		244.000				724.374
228	91.637	4.067.700	315.000	5.300	169	22.484.038
65.415.000	1.000	2.296.500	218.300.000	49.700.000	9.405.400	348.709.809
	227.684	1.312.400	304.000	9.000		6.538.198
65.415.000	233.044	6.528.000	218.606.000	49.712.700	9.405.400	359.244.991
340.000	10.500	900.000	500.000	12.500	14.720.000	28.448.594
	1.444.000	790.000	60.000	9.000		5.129.379
	234.000	12.858.300	1.828.900	2.300		17.958.779
35.000.000	154.000.000	13.000		502.000	227.000.000	417.048.923
	11.182.000	5.000		1.200		11.866.200
	540.000	616.000	422.500	303.000		1.973.198
	92.400	1.408.700	195.000	3.500		3.694.842
35.340.000	10.000	1.106.200		2.000		2.264.696
	167.732.900	17.297.200	3.218.400	835.500	241.720.000	488.386.421
	1.013.545	6.727.000				16.259.862
	50.840	200.000		4.000		7.500.349
	9.459	6.874.300	20.000.000	25.000		44.157.652
	1.078.894	3.741.000		678		4.775.341
		17.542.300	20.000.000	29.678		72.693.244
	971.880	2.221.426	571.400			9.384.734
	216.192	64.000	39.100			2.183.372
	1.188.072	2.285.426	610.500			11.564.108
	1.000.000	407.000		10.800		3.533.088
	1.000.000	407.000		10.800		3.533.088
102.761.104	330.242.809	83.194.348	254.754.812	50.955.244	252.960.316	1.223.068.647







**RESUMEN GENERAL POR ARTICULOS Y GRANDES CENTROS GESTORES  
DEL PRESUPUESTO DE GASTOS**

**AMBITO: OO.AA. COMERCIALES, INDUSTRIALES Y FINANCIEROS**



## PRESUPUESTOS GENERALES DEL ESTADO

EJERCICIO PRESUPUESTARIO
--------------------------

<b>1988</b>
-------------

### PRESUPUESTO DE GASTOS

AMBITO: SUBSECTOR OO.AA. COMERCIALES, INDUSTRIALES Y FINANCIEROS  
RESUMEN GENERAL POR ARTICULOS Y SECCIONES

CAPITULOS Y ARTICULOS	SECCION 13	SECCION 14
10 Altos Cargos		
11 Personal eventual de Gabinetes		
12 Funcionarios	197.546	1.855.776
13 Laborales	521.269	2.664.580
14 Otro personal	3.869	19.924
15 Incentivos al rendimiento	9.641	66.055
16 Cuotas, Prestaciones y Gastos Sociales a cargo del empleador	126.519	1.144.655
<b>1 GASTOS DE PERSONAL</b>	<b>860.844</b>	<b>5.750.990</b>
20 Arrendamientos		16.773
21 Reparaciones y Conservacion	6.400	1.179.783
22 Material, Suministros y Otros	24.750	1.090.963
23 Indemnizaciones por razon del servicio	7.150	131.894
24 Servicios nuevos		
<b>2 GASTOS EN BIENES CORRIENTES Y SERVICIOS</b>	<b>38.300</b>	<b>2.419.413</b>
30 Deuda interior		
32 Prestamos y anticipos		1.609.103
33 Depositos, fianzas y otros	200	8.101
<b>3 GASTOS FINANCIEROS</b>	<b>200</b>	<b>1.617.204</b>
40 A la Administracion del Estado		
41 A Organismos Autonomos Administrativos		
42 A la Seguridad Social		
44 A Empresas Publicas y otros Entes Publicos		
45 A Comunidades Autonomas		
46 A Corporaciones Locales		
47 A Empresas Privadas		
48 A Familias e Instituciones sin fines de lucro		7.893
49 Al Exterior		1.504
<b>4 TRANSFERENCIAS CORRIENTES</b>		<b>9.387</b>
60 Proyectos de inversion nueva		
61 Proyectos de inversion de reposicion		
62 Inv. nueva asociada al funcionamiento operativo servicios		2.557.200
63 Inv. reposicion asociada funcionamiento operativo servicios		1.830.400
64 Inversion nueva Leyes 6/87 y 44/82		116.832
65 Inversion de reposicion Leyes 6/87 y 44/82		69.010
66 Otros gastos de inversion		
<b>6 INVERSIONES REALES</b>		<b>4.573.442</b>
70 A la Administracion del Estado		
74 A Empresas Publicas y otros Entes Publicos		
75 A Comunidades Autonomas		
76 A Corporaciones Locales		
77 A Empresas Privadas		
78 A Familias e Instituciones sin fines de lucro		
79 Al Exterior		
<b>7 TRANSFERENCIAS DE CAPITAL</b>		
82 Concesion de prestamos		36.400
83 Constitucion de depositos y fianzas		550
84 Adquisicion de acciones		
<b>8 ACTIVOS FINANCIEROS</b>		<b>36.950</b>
90 Amortizacion de Deuda Interior		
92 Amortizacion de prestamos		1.332.350
93 Devolucion de depositos y fianzas		14.000
<b>9 PASIVOS FINANCIEROS</b>		<b>1.346.350</b>
<b>TOTAL CONSOLIDADO</b>	<b>899.344</b>	<b>15.753.746</b>
43 A Organismos Autonomos Comerciales, Industriales o Financieros		
<b>4 TRANSFERENCIAS CORRIENTES</b>		
73 A Organismos Autonomos Comerciales, Industriales o Financieros		
<b>7 TRANSFERENCIAS DE CAPITAL</b>		
<b>TOTAL OPERACIONES INTERNAS</b>		
<b>TOTAL</b>	<b>899.344</b>	<b>15.753.746</b>

SECCION 15	SECCION 16	SECCION 17	SECCION 18	SECCION 20	SECCION 21
11.120			11.120	31.044	34.588
5.621.906	29.866	4.860.513	10.946.122	2.862.889	7.552.401
2.639.830	8.106	15.734.531	1.722.535	2.269.513	5.281.619
		165.646	131.331	404.645	
410.526		153.009	136.346	203.323	504.214
2.281.494	2.967	8.047.043	3.318.804	1.596.010	4.590.309
10.964.878	40.939	28.960.742	18.268.258	7.367.424	17.963.131
102.300	180	118.229	4.642	183.573	580.605
530.779	7.300	1.308.904	249.788	231.880	821.190
886.711	10.060	1.820.971	1.346.526	1.274.516	2.196.980
124.934	400	932.708	73.696	273.454	680.725
		25.000	63.094	16.000	
1.644.724	17.940	4.205.812	1.737.746	1.979.423	4.279.600
	80.000	307.849	228	14.007.000	
375		250		51.401.000	35.330.000
375	80.000	308.099	228	7.000	10.000
139.840.304		9.287		65.415.000	35.340.000
10.953.000		292.942			5.740
350.000		2.265.883		5.000	1.643.400
4.590.000					210.000
					1.000
428.626		3.908	51.049	67.000	162.725.000
748		110	34.489	161.044	404.450
156.162.678		2.572.130	65.538	223.044	111.050
		24.624.680			185.100.640
	900.000			1.544.100	2.193.000
4.948.600	20.000		744.000	1.274.000	11.435.300
			3.323.700	3.328.400	1.769.600
				381.500	1.188.300
4.948.600	920.000	24.624.680	4.067.700	6.528.000	711.000
					17.297.200
3.520.000		52.862			
		1.255.400		218.300.000	78.900
		2.120.000			-1.700.000
		122.000			
3.520.000		3.850.262	315.000	100.000	719.000
			315.000	206.000	298.000
173.600		144.336	5.300	218.606.000	2.795.800
6.400					335.500
180.000		144.336	6.300	48.700.000	500.000
				48.712.700	835.500
1.510	38.000	435.230	169	8.563.400	
9.800	3.857			842.000	241.720.000
11.310	41.857	435.230	189	9.405.400	241.720.000
177.432.583	1.100.736	64.801.291	22.477.839	359.246.991	485.331.871
		174.057	6.099		2.632.260
		174.057	6.099		2.632.260
		4.934.650			422.500
		4.934.650			422.500
		5.108.707	6.099		3.054.760
177.432.563	1.100.736	69.909.998	22.484.038	359.246.991	485.386.631



## PRESUPUESTOS GENERALES DEL ESTADO


EJERCICIO PRESUPUESTARIO

**1988**

**PRESUPUESTO DE GASTOS**  
**AMBITO: SUBSECTOR O.G.A.A. COMERCIALES, INDUSTRIALES Y FINANCIEROS**  
**RESUMEN GENERAL POR ARTICULOS Y SECCIONES**

CAPITULOS Y ARTICULOS	SECCION 23	SECCION 24
10 Altos Cargos	16.683	16.680
11 Personal eventual de Gabinetes		1.740
12 Funcionarios	9.850.636	1.108.846
13 Laborales	15.341.423	2.228.093
14 Otro personal	163.592	15.529
15 Incentivos al rendimiento	157.642	77.215
16 Cuotas, Prestaciones y Gastos Sociales a cargo del empleador	5.600.425	796.786
<b>1 GASTOS DE PERSONAL</b>	<b>31.130.401</b>	<b>4.244.889</b>
20 Arrendamientos	431.051	127.032
21 Reparaciones y Conservacion	477.843	67.994
22 Material, Suministros y Otros	1.699.940	2.938.539
23 Indemnizaciones por razon del servicio	303.137	105.656
24 Servicios nuevos		
<b>2 GASTOS EN BIENES CORRIENTES Y SERVICIOS</b>	<b>2.911.971</b>	<b>3.239.221</b>
30 Deuda interior		
32 Prestamos y anticipos		
33 Depositos, fianzas y otros		
<b>3 GASTOS FINANCIEROS</b>		
40 A la Administracion del Estado	935.000	
41 A Organismos Autonomos Administrativos		
42 A la Seguridad Social		
44 A Empresas Publicas y otros Entes Publicos		
45 A Comunidades Autonomas		
46 A Corporaciones Locales		65.128
47 A Empresas Privadas		572.152
48 A Familias e Instituciones sin fines de lucro	88.895	540.356
49 Al Exterior	54.999	10.436
<b>4 TRANSFERENCIAS CORRIENTES</b>	<b>1.078.894</b>	<b>1.188.072</b>
60 Proyectos de inversion nueva		
61 Proyectos de inversion de reposicion	61.700	
62 Inv. nueva asociada al funcionamiento operativo servicios	7.361.500	1.825.926
63 Inv. reposicion asociada funcionamiento operativo servicios	6.439.800	459.500
64 Inversion nueva Leyes 6/87 y 44/82		
65 Inversion de reposicion Leyes 6/87 y 44/82		
66 Otros gastos de inversion	3.679.300	
<b>6 INVERSIONES REALES</b>	<b>17.542.300</b>	<b>2.285.426</b>
70 A la Administracion del Estado	20.000.000	
74 A Empresas Publicas y otros Entes Publicos		
75 A Comunidades Autonomas		571.400
76 A Corporaciones Locales		4.500
77 A Empresas Privadas		
78 A Familias e Instituciones sin fines de lucro		34.600
79 Al Exterior		
<b>7 TRANSFERENCIAS DE CAPITAL</b>	<b>20.000.000</b>	<b>610.500</b>
82 Concesion de prestamos	24.678	
83 Constitucion de depositos y fianzas	5.000	
84 Adquisicion de acciones		
<b>8 ACTIVOS FINANCIEROS</b>	<b>29.678</b>	
90 Amortizacion de Deuda interior		
92 Amortizacion de prestamos		
93 Devolucion de depositos y fianzas		
<b>9 PASIVOS FINANCIEROS</b>		
<b>TOTAL CONSOLIDADO</b>	<b>72.693.244</b>	<b>11.568.108</b>
43 A Organismos Autonomos Comerciales, Industriales o Financieros		
<b>4 TRANSFERENCIAS CORRIENTES</b>		
73 A Organismos Autonomos Comerciales, Industriales o Financieros		
<b>7 TRANSFERENCIAS DE CAPITAL</b>		
<b>TOTAL OPERACIONES INTERNAS</b>		
<b>TOTAL</b>	<b>72.693.244</b>	<b>11.568.108</b>

SECCION 25	TOTAL				
5.561	126.796				
	1.740				
81.665	44.968.166				
1.323.720	49.735.219				
	904.536				
15.951	1.733.922				
440.720	27.947.732				
1.867.817	125.418.111				
9.994	1.574.379				
54.600	4.936.461				
173.077	13.463.033				
10.000	2.643.754				
	104.094				
247.671	22.721.721				
	14.007.000				
	88.728.180				
	25.926				
	102.761.106				
1.000.000	141.784.591				
	11.256.882				
	3.909.283				
	350.000				
	4.800.000				
	66.128				
	163.297.152				
	1.582.177				
	374.380				
1.000.000	327.430.393				
	28.361.780				
	12.771.000				
407.000	18.486.626				
	18.998.800				
	116.832				
	69.010				
407.000	4.390.300				
	83.194.348				
	20.052.862				
	223.154.300				
	4.391.400				
	126.500				
	719.000				
	747.600				
	206.000				
	249.397.662				
10.800	1.743.314				
	11.950				
10.800	49.200.000				
	50.955.264				
	8.563.400				
	244.369.259				
	27.657				
	252.980.316				
3.533.088	1.214.838.921				
	2.812.416				
	2.812.416				
	5.357.150				
	5.357.150				
	8.169.666				
3.533.088	1.223.008.487				



**PRESUPUESTOS GENERALES DEL ESTADO**

**PARA EL AÑO ECONOMICO 1.988**

**ESTADO DE GASTOS**



**ORGANISMOS AUTONOMOS COMERCIALES**

**INDUSTRIALES Y FINANCIEROS**

**1.988**

**PRESUPUESTOS GENERALES DEL ESTADO**  
**ORGANISMOS AUTONOMOS COMERCIALES, INDUSTRIALES Y FINANCIEROS**  
**RESUMEN GENERAL POR ORGANISMOS Y ARTICULOS**  
**DEL PRESUPUESTO DE GASTOS** (En miles de pesetas)

EJERCICIO PRESUPUESTARIO
<b>1988</b>

**SECCION: 13 MINISTERIO DE JUSTICIA**

CAPITULOS Y ARTICULOS	ORGANISMOS	201	TOTAL
1-GASTOS DE PERSONAL			
12-Funcionarios		197.546	197.546
13-Laborales		521.269	521.269
14-Otro personal		3.869	3.869
15-Incentivos al rendimiento		9.641	9.641
16-Cuotas, Prestaciones y Gastos Sociales a cargo del emplea		128.519	128.519
<b>TOTAL CAPITULO 1</b>		<b>860.844</b>	<b>860.844</b>
2-GASTOS EN BIENES CORRIENTES Y SERVICIOS			
21-Reparaciones y Conservacion		6.400	6.400
22-Material, Suministros y Otros		24.750	24.750
23-Indemnizaciones por razon del servicio		7.150	7.150
<b>TOTAL CAPITULO 2</b>		<b>38.300</b>	<b>38.300</b>
3-GASTOS FINANCIEROS			
33-Depositos, fianzas y otros		200	200
<b>TOTAL CAPITULO 3</b>		<b>200</b>	<b>200</b>
<b>TOTAL SECCION</b>		<b>899.344</b>	<b>899.344</b>



**PRESUPUESTOS GENERALES DEL ESTADO**

EJERCICIO PRESUPUESTARIO

**1 9 8 8****RESUMEN GENERAL POR CAPITULOS  
DEL PRESUPUESTO DE GASTOS  
(En miles de pesetas)**

SECCION: 13 MINISTERIO DE JUSTICIA

CAPITULOS	DOTACIONES
1-GASTOS DE PERSONAL	860.844
2-GASTOS EN BIENES CORRIENTES Y SERVICIOS	38.300
3-GASTOS FINANCIEROS	200
<b>OPERACIONES CORRIENTES</b>	<b>899.344</b>
<b>OPERACIONES NO FINANCIERAS</b>	<b>899.344</b>
<b>TOTAL</b>	<b>899.344</b>

**PRESUPUESTOS GENERALES DEL ESTADO**  
**ORGANISMOS AUTONOMOS COMERCIALES, INDUSTRIALES Y FINANCIEROS**  
**RESUMEN GENERAL POR ORGANISMOS Y ARTICULOS**  
**DEL PRESUPUESTO DE GASTOS** (En miles de pesetas)

EJERCICIO PRESUPUESTARIO
<b>1 9 8 8</b>

**SECCION: 14 MINISTERIO DE DEFENSA**

CAPITULOS Y ARTICULOS	ORGANISMOS	201	202	203
<b>1-GASTOS DE PERSONAL</b>				
12-Funcionarios		370.077	113.835	192.608
13-Laborales		576.889	135.530	323.135
14-Otro personal		6.195		11.721
15-Incentivos al rendimiento		1.163	643	1.163
16-Cuotas, Prestaciones y Gastos Sociales a cargo del emplea		222.657	60.420	108.943
<b>TOTAL CAPITULO 1</b>		<b>1.178.981</b>	<b>310.428</b>	<b>637.570</b>
<b>2-GASTOS EN BIENES CORRIENTES Y SERVICIOS</b>				
20-Arrendamientos		1.318		
21-Reparaciones y Conservacion		341.130	143.120	149.205
22-Material, Suministros y Otros		455.521	150.871	172.716
23-Indemnizaciones por razon del servicio		4.562	984	4.510
<b>TOTAL CAPITULO 2</b>		<b>802.531</b>	<b>294.775</b>	<b>326.431</b>
<b>3-GASTOS FINANCIEROS</b>				
32-Prestamos y anticipos		947.500	309.300	326.103
33-Depositos, fianzas y otros		1.100		1.000
<b>TOTAL CAPITULO 3</b>		<b>948.600</b>	<b>309.300</b>	<b>327.103</b>
<b>4-TRANSFERENCIAS CORRIENTES</b>				
48-A Familias e Instituciones sin fines de lucro				
49-A1 Exterior				
<b>TOTAL CAPITULO 4</b>				
<b>6-INVERSIONES REALES</b>				
62-Inv. nueva asociada al funcionamiento operativo servicios		1.295.000	603.500	340.000
63-Inv. reposicion asociada funcionamiento operativo servicios		793.100	266.500	601.800
64-Inversion nueva Leyes 6/87 y 44/82				
65-Inversion de reposicion Leyes 6/87 y 44/82		12.360		
<b>TOTAL CAPITULO 6</b>		<b>2.090.460</b>	<b>870.000</b>	<b>941.800</b>
<b>8-ACTIVOS FINANCIEROS</b>				
82-Concesion de prestamos		9.000		4.000
83-Constitucion de depositos y fianzas				
<b>TOTAL CAPITULO 8</b>		<b>9.000</b>		<b>4.000</b>
<b>9-PASIVOS FINANCIEROS</b>				
92-Amortizacion de prestamos		501.000	350.200	174.900
93-Devolucion de depositos y fianzas				
<b>TOTAL CAPITULO 9</b>		<b>501.000</b>	<b>350.200</b>	<b>174.900</b>
<b>TOTAL SECCION</b>		<b>5.528.572</b>	<b>2.134.703</b>	<b>2.411.804</b>

**PRESUPUESTOS GENERALES DEL ESTADO**  
**ORGANISMOS AUTÓNOMOS COMERCIALES, INDUSTRIALES Y FINANCIEROS**  
**RESUMEN GENERAL POR ORGANISMOS Y ARTICULOS**  
**DEL PRESUPUESTO DE GASTOS** (En miles de pesetas)

EJERCICIO PRESUPUESTARIO
<b>1988</b>

204	205	TOTAL				
134.301	1.044.955	1.855.776				
392.116	1.236.910	2.664.580				
	2.008	19.924				
	63.086	66.055				
125.946	626.689	1.144.655				
<b>552.363</b>	<b>2.973.648</b>	<b>5.750.990</b>				
2.955	12.500	16.773				
22.928	523.400	1.179.783				
72.765	239.290	1.090.963				
22.091	99.747	131.894				
120.739	874.937	2.419.413				
26.200		1.609.103				
5.001	1.000	8.101				
<b>31.201</b>	<b>1.000</b>	<b>1.617.204</b>				
	7.893	7.893				
	1.504	1.504				
	<b>9.397</b>	<b>9.397</b>				
147.000	181.700	2.557.200				
64.000	105.000	1.830.400				
	116.832	116.832				
	56.850	69.010				
<b>211.000</b>	<b>460.182</b>	<b>4.573.442</b>				
23.400		36.400				
550		550				
<b>23.950</b>		<b>36.950</b>				
306.000	250	1.332.350				
14.000		14.000				
<b>320.000</b>	<b>250</b>	<b>1.346.350</b>				
<b>1.359.253</b>	<b>4.319.414</b>	<b>15.753.746</b>				



## PRESUPUESTOS GENERALES DEL ESTADO

EJERCICIO PRESUPUESTARIO
--------------------------

<b>1 9 8 8</b>
----------------

**RESUMEN GENERAL POR CAPITULOS  
DEL PRESUPUESTO DE GASTOS**  
(En miles de pesetas)

SECCION: 14 MINISTERIO DE DEFENSA

CAPITULOS	DOTACIONES
1-GASTOS DE PERSONAL	5.750.990
2-GASTOS EN BIENES CORRIENTES Y SERVICIOS	2.419.413
3-GASTOS FINANCIEROS	1.617.204
4-TRANSFERENCIAS CORRIENTES	9.397
<b>OPERACIONES CORRIENTES</b>	<b>9.797.004</b>
6-INVERSIONES REALES	4.573.442
<b>OPERACIONES DE CAPITAL</b>	<b>4.573.442</b>
<b>OPERACIONES NO FINANCIERAS</b>	<b>14.370.446</b>
8-ACTIVOS FINANCIEROS	36.950
9-PASIVOS FINANCIEROS	1.346.350
<b>OPERACIONES FINANCIERAS</b>	<b>1.383.300</b>
<b>TOTAL</b>	<b>15.753.746</b>

**PRESUPUESTOS GENERALES DEL ESTADO**  
**ORGANISMOS AUTÓNOMOS COMERCIALES, INDUSTRIALES Y FINANCIEROS**  
**RESUMEN GENERAL POR ORGANISMOS Y ARTICULOS**  
**DEL PRESUPUESTO DE GASTOS** (En miles de pesetas)

EJERCICIO PRESUPUESTARIO
<b>1 9 8 8</b>

## SECCION- 15 MINISTERIO DE ECONOMIA Y HACIENDA

CAPITULOS Y ARTICULOS	ORGANISMOS	202	203	
1-GASTOS DE PERSONAL				
10-Altos Cargos		5.560	5.560	
12-Funcionarios		4.350.659	498.598	
13-Laborales		1.491.560	1.014.647	
15-Incentivos al rendimiento		198.271	185.379	
16-Cuotas, Prestaciones y Gastos Sociales a cargo del emplea		1.655.759	476.411	
<b>TOTAL CAPITULO 1</b>		<b>7.701.818</b>	<b>2.180.595</b>	
2-GASTOS EN BIENES CORRIENTES Y SERVICIOS				
20-Arrendamientos		76.586	11.604	
21-Reparaciones y Conservacion		36.050	411.552	
22-Material, Suministros y Otros		297.327	384.857	
23-Indemnizaciones por razon del servicio		43.672	59.394	
<b>TOTAL CAPITULO 2</b>		<b>453.635</b>	<b>867.407</b>	
3-GASTOS FINANCIEROS				
33-Depositos, fianzas y otros		375		
<b>TOTAL CAPITULO 3</b>		<b>375</b>		
4-TRANSFERENCIAS CORRIENTES				
40-A la Administracion del Estado			139.820.304	
41-A Organismos Autonomos Administrativos			10.953.000	
44-A Empresas Publicas y otros Entes Publicos				
45-A Comunidades Autonomas			4.590.000	
48-A Familias e Instituciones sin fines de lucro		6.000	422.626	
49-A1 Exterior			748	
<b>TOTAL CAPITULO 4</b>		<b>6.000</b>	<b>155.788.678</b>	
5-INVERSIONES REALES				
53-Inv. reposicion asociada funcionamiento operativo servicio		980.000	3.368.600	
<b>TOTAL CAPITULO 5</b>		<b>980.000</b>	<b>3.368.600</b>	
7-TRANSFERENCIAS DE CAPITAL				
74-A Empresas Publicas y otros Entes Publicos				
<b>TOTAL CAPITULO 7</b>				
8-ACTIVOS FINANCIEROS				
82-Concesion de prestamos		5.500	10.000	
83-Constitucion de depositos y fianzas				
<b>TOTAL CAPITULO 8</b>		<b>5.500</b>	<b>10.000</b>	
9-PASIVOS FINANCIEROS				
92-Amortizacion de prestamos		1.510		
93-Devolucion de depositos y fianzas				
<b>TOTAL CAPITULO 9</b>		<b>1.510</b>		
<b>TOTAL SECCION</b>		<b>9.148.638</b>	<b>162.213.280</b>	

**PRESUPUESTOS GENERALES DEL ESTADO**  
**ORGANISMOS AUTONOMOS COMERCIALES, INDUSTRIALES Y FINANCIEROS**  
**RESUMEN GENERAL POR ORGANISMOS Y ARTICULOS**  
**DEL PRESUPUESTO DE GASTOS** (En miles de pesetas)

EJERCICIO PRESUPUESTARIO
<b>1 9 8 8</b>

205	TOTAL					
	11.120					
772.649	5.621.908					
133.614	2.639.830					
26.878	410.528					
149.324	2.281.494					
<b>1.082.483</b>	<b>10.964.878</b>					
	102.300					
14.110	530.779					
83.177	886.711					
204.527	124.934					
21.868						
<b>323.682</b>	<b>1.844.714</b>					
	375					
	375					
20.000	139.840.304					
350.000	10.953.000					
	350.000					
	4.590.000					
	428.628					
	748					
<b>370.000</b>	<b>166.182.678</b>					
600.000	4.948.600					
<b>600.000</b>	<b>4.948.600</b>					
3.520.000	3.520.000					
<b>3.520.000</b>	<b>3.520.000</b>					
158.100	173.600					
6.400	6.400					
<b>164.500</b>	<b>180.000</b>					
	1.510					
9.800	9.800					
<b>9.800</b>	<b>11.310</b>					
<b>6.070.445</b>	<b>177.432.563</b>					



## PRESUPUESTOS GENERALES DEL ESTADO

EJERCICIO PRESUPUESTARIO

1988

RESUMEN GENERAL POR CAPITULOS  
DEL PRESUPUESTO DE GASTOS  
(En miles de pesetas)

SECCION: 15 MINISTERIO DE ECONOMIA Y HACIENDA

CAPITULOS	DOTACIONES
1-GASTOS DE PERSONAL	10.964.876
2-GASTOS EN BIENES CORRIENTES Y SERVICIOS	1.644.724
3-GASTOS FINANCIEROS	375
4-TRANSFERENCIAS CORRIENTES	156.162.678
<b>OPERACIONES CORRIENTES</b>	<b>168.772.653</b>
6-INVERSIONES REALES	4.948.600
7-TRANSFERENCIAS DE CAPITAL	3.520.000
<b>OPERACIONES DE CAPITAL</b>	<b>8.468.600</b>
<b>OPERACIONES NO FINANCIERAS</b>	<b>177.241.253</b>
8-ACTIVOS FINANCIEROS	180.000
9-PASIVOS FINANCIEROS	11.310
<b>OPERACIONES FINANCIERAS</b>	<b>191.310</b>
<b>TOTAL</b>	<b>177.432.563</b>

**PRESUPUESTOS GENERALES DEL ESTADO**  
**ORGANISMOS AUTÓNOMOS COMERCIALES, INDUSTRIALES Y FINANCIEROS**  
**RESUMEN GENERAL POR ORGANISMOS Y ARTICULOS**  
**DEL PRESUPUESTO DE GASTOS** (En miles de pesetas)

EJERCICIO PRESUPUESTARIO

1988

## SECCION: 18 MINISTERIO DEL INTERIOR

CAPITULOS Y ARTICULOS	ORGANISMOS	203	TOTAL
<b>1-GASTOS DE PERSONAL</b>			
12-Funcionarios		29.866	29.866
13-Laborales		8.106	8.106
16-Cuotas, Prestaciones y Gastos Sociales a cargo del emplea		2.967	2.967
<b>TOTAL CAPITULO 1</b>		<b>40.939</b>	<b>40.939</b>
<b>2-GASTOS EN BIENES CORRIENTES Y SERVICIOS</b>			
20-Arrendamientos		180	180
21-Reparaciones y Conservacion		7.300	7.300
22-Material, Suministros y Otros		10.060	10.060
23-Indemnizaciones por razon del servicio		400	400
<b>TOTAL CAPITULO 2</b>		<b>17.940</b>	<b>17.940</b>
<b>3-GASTOS FINANCIEROS</b>			
32-Prestamos y anticipos		80.000	80.000
<b>TOTAL CAPITULO 3</b>		<b>80.000</b>	<b>80.000</b>
<b>6-INVERSIONES REALES</b>			
62-Inv. nueva asociada al funcionamiento operativo servicios		900.000	900.000
63-Inv. reposicion asociada funcionamiento operativo servici		20.000	20.000
<b>TOTAL CAPITULO 6</b>		<b>920.000</b>	<b>920.000</b>
<b>9-PASIVOS FINANCIEROS</b>			
92-Amortizacion de prestamos		38.000	38.000
93-Devolucion de depositos y fianzas		3.857	3.857
<b>TOTAL CAPITULO 9</b>		<b>41.857</b>	<b>41.857</b>
<b>TOTAL SECCION</b>		<b>1.100.736</b>	<b>1.100.736</b>





## PRESUPUESTOS GENERALES DEL ESTADO

EJERCICIO PRESUPUESTARIO
--------------------------

1988
------

### RESUMEN GENERAL POR CAPITULOS DEL PRESUPUESTO DE GASTOS (En miles de pesetas)

SECCION: 16 MINISTERIO DEL INTERIOR

CAPITULOS	DOTACIONES
1-GASTOS DE PERSONAL	40.939
2-GASTOS EN BIENES CORRIENTES Y SERVICIOS	17.940
3-GASTOS FINANCIEROS	80.000
<b>OPERACIONES CORRIENTES</b>	<b>138.879</b>
6-INVERSIONES REALES	920.000
<b>OPERACIONES DE CAPITAL</b>	<b>920.000</b>
<b>OPERACIONES NO FINANCIERAS</b>	<b>1.058.879</b>
9-PASIVOS FINANCIEROS	41.857
<b>OPERACIONES FINANCIERAS</b>	<b>41.857</b>
<b>TOTAL</b>	<b>1.100.738</b>

**PRESUPUESTOS GENERALES DEL ESTADO**  
**ORGANISMOS AUTONOMOS COMERCIALES, INDUSTRIALES Y FINANCIEROS**  
**RESUMEN GENERAL POR ORGANISMOS Y ARTICULOS**  
**DEL PRESUPUESTO DE GASTOS** (En miles de pesetas)

EJERCICIO PRESUPUESTARIO
<b>1988</b>

**SECCION: 17 MINISTERIO DE OBRAS PUBLICAS Y URBANISMO**

CAPITULOS Y ARTICULOS	ORGANISMOS	201	202	203
<b>1-GASTOS DE PERSONAL</b>				
12-Funcionarios		65.052	45.757	39.304
13-Laborales		265.447	282.155	105.509
14-Otro personal		4.260	4.260	4.074
15-Incentivos al rendimiento		2.485	4.038	1.998
16-Cuotas, Prestaciones y Gastos Sociales a cargo del emplea		201.976	156.379	65.565
<b>TOTAL CAPITULO 1</b>		<b>538.220</b>	<b>492.589</b>	<b>216.450</b>
<b>2-GASTOS EN BIENES CORRIENTES Y SERVICIOS</b>				
20-Arrendamientos		1.475	602	
21-Reparaciones y Conservacion		16.084	23.448	21.770
22-Material, Suministros y Otros		62.233	51.110	27.151
23-Indemnizaciones por razon del servicio		4.326	5.140	1.297
24-Servicios nuevos				
<b>TOTAL CAPITULO 2</b>		<b>84.118</b>	<b>80.300</b>	<b>50.218</b>
<b>3-GASTOS FINANCIEROS</b>				
32-Prestamos y anticipos				
33-Depositos, fianzas y otros				
<b>TOTAL CAPITULO 3</b>				
<b>4-TRANSFERENCIAS CORRIENTES</b>				
40-A la Administracion del Estado				
41-A Organismos Autonomos Administrativos		29.300	8.890	5.292
42-A la Seguridad Social		92.877	74.268	33.284
48-A Familias e Instituciones sin fines de lucro				
49-A Exterior				
<b>TOTAL CAPITULO 4</b>		<b>122.177</b>	<b>83.158</b>	<b>38.576</b>
<b>6-INVERSIONES REALES</b>				
60-Proyectos de inversion nueva		937.300	709.370	238.600
<b>TOTAL CAPITULO 6</b>		<b>937.300</b>	<b>709.370</b>	<b>238.600</b>
<b>7-TRANSFERENCIAS DE CAPITAL</b>				
70-A la Administracion del Estado				
74-A Empresas Publicas y otros Entes Publicos				
75-A Comunidades Autonomas				
76-A Corporaciones Locales				
<b>TOTAL CAPITULO 7</b>				
<b>8-ACTIVOS FINANCIEROS</b>				
82-Concesion de prestamos		3.100	1.900	9.500
<b>TOTAL CAPITULO 8</b>		<b>3.100</b>	<b>1.900</b>	<b>9.500</b>
<b>9-PASIVOS FINANCIEROS</b>				
92-Amortizacion de prestamos				
<b>TOTAL CAPITULO 9</b>				
<b>TOTAL SECCION CONSOLIDADO</b>		<b>1.685.915</b>	<b>1.367.317</b>	<b>553.344</b>
<b>OPERACIONES INTERNAS</b>				
<b>4-TRANSFERENCIAS CORRIENTES</b>				
43-A Organismos Autonomos Comerciales, Industriales o Financ				
<b>TOTAL CAPITULO 4</b>				
<b>7-TRANSFERENCIAS DE CAPITAL</b>				
73-A Organismos Autonomos Comerciales, Industriales o Financ		236.500	37.300	131.200
<b>TOTAL CAPITULO 7</b>		<b>236.500</b>	<b>37.300</b>	<b>131.200</b>
<b>TOTAL OPERACIONES INTERNAS</b>		<b>236.500</b>	<b>37.300</b>	<b>131.200</b>
<b>TOTAL SECCION</b>		<b>1.922.415</b>	<b>1.404.617</b>	<b>684.544</b>

**PRESUPUESTOS GENERALES DEL ESTADO**  
**ORGANISMOS AUTÓNOMOS COMERCIALES, INDUSTRIALES Y FINANCIEROS**  
**RESUMEN GENERAL POR ORGANISMOS Y ARTICULOS**  
**DEL PRESUPUESTO DE GASTOS** (En miles de pesetas)

EJERCICIO PRESUPUESTARIO
<b>1988</b>

204	205	206	207	208	209	210
104.398	62.283	69.360	72.815	42.066	55.850	60.015
821.982	294.418	318.599	337.468	108.716	236.292	322.233
4.529	4.260	4.369	4.260	4.074	4.074	4.260
7.532	3.932	3.770	2.885	1.376	2.854	2.188
435.754	173.760	202.811	192.681	77.411	146.644	205.172
<b>1.374.193</b>	<b>538.653</b>	<b>598.908</b>	<b>610.109</b>	<b>234.642</b>	<b>445.714</b>	<b>593.658</b>
6.838	4.081	999	2.233	867	519	
93.648	33.552	22.464	30.366	46.505	4.498	23.431
117.378	47.464	42.502	28.962	24.745	42.308	52.317
7.629	4.192	4.319	2.110	1.830	1.236	3.250
<b>225.493</b>	<b>88.288</b>	<b>70.280</b>	<b>63.671</b>	<b>73.947</b>	<b>48.555</b>	<b>78.988</b>
	38.875					
	<b>38.875</b>					
30.407	8.000	14.650	12.600	4.981	5.082	21.470
231.092	78.513	89.054	92.877	32.973	68.776	91.492
<b>261.499</b>	<b>86.513</b>	<b>103.704</b>	<b>105.477</b>	<b>37.954</b>	<b>73.860</b>	<b>112.962</b>
2.169.900	537.550	1.276.000	643.220	550.240	400.000	474.050
<b>2.169.900</b>	<b>537.550</b>	<b>1.276.000</b>	<b>643.220</b>	<b>550.240</b>	<b>400.000</b>	<b>474.050</b>
9.500	1.500	12.000	2.200	2.700	400	12.800
<b>9.500</b>	<b>1.500</b>	<b>12.000</b>	<b>2.200</b>	<b>2.700</b>	<b>400</b>	<b>12.800</b>
4.040.585	1.292.380	2.060.893	1.424.677	899.483	968.529	1.272.878
131.800	189.200	89.600	82.500	86.800	50.400	82.500
<b>131.800</b>	<b>189.200</b>	<b>89.600</b>	<b>82.500</b>	<b>86.800</b>	<b>50.400</b>	<b>82.500</b>
131.800	189.200	89.600	82.500	86.800	50.400	82.500
<b>4.172.385</b>	<b>1.481.580</b>	<b>2.150.493</b>	<b>1.507.177</b>	<b>986.283</b>	<b>1.018.929</b>	<b>1.355.178</b>

**PRESUPUESTOS GENERALES DEL ESTADO**  
**ORGANISMOS AUTONOMOS COMERCIALES, INDUSTRIALES Y FINANCIEROS**  
**RESUMEN GENERAL POR ORGANISMOS Y ARTICULOS**  
**DEL PRESUPUESTO DE GASTOS** (En miles de pesetas)

EJERCICIO PRESUPUESTARIO
<b>1988</b>

**SECCION: 17 MINISTERIO DE OBRAS PUBLICAS Y URBANISMO**

ORGANISMOS	211	212	213
<b>CAPITULOS Y ARTICULOS</b>			
<b>1-GASTOS DE PERSONAL</b>			
12-Funcionarios	32.567	84.674	55.949
13-Laborales	90.572	487.288	295.650
14-Otro personal	4.074	4.369	4.260
15-Incentivos al rendimiento	1.949	2.203	1.628
16-Cuotas, Prestaciones y Gastos Sociales a cargo del empleador	60.858	274.316	152.317
<b>TOTAL CAPITULO 1</b>	<b>190.020</b>	<b>852.850</b>	<b>509.804</b>
<b>2-GASTOS EN BIENES CORRIENTES Y SERVICIOS</b>			
20-Arrendamientos	299	9.548	1.214
21-Reparaciones y Conservacion	6.596	26.852	50.404
22-Material, Suministros y Otros	19.134	79.182	78.376
23-Indemnizaciones por razon del servicio	2.588	3.252	3.815
24-Servicios nuevos			
<b>TOTAL CAPITULO 2</b>	<b>28.627</b>	<b>118.834</b>	<b>133.609</b>
<b>3-GASTOS FINANCIEROS</b>			
32-Prestamos y anticipos			
33-Depositos, fianzas y otros			
<b>TOTAL CAPITULO 3</b>			
<b>4-TRANSFERENCIAS CORRIENTES</b>			
40-A la Administracion del Estado			
41-A Organismos Autonomos Administrativos	2.700	14.230	11.860
42-A la Seguridad Social	24.924	137.858	75.231
48-A Familias e Instituciones sin fines de lucro			
49-A1 Exterior			
<b>TOTAL CAPITULO 4</b>	<b>27.624</b>	<b>152.068</b>	<b>87.091</b>
<b>5-INVERSIONES REALES</b>			
60-Proyectos de inversion nueva	418.700	1.419.520	539.700
<b>TOTAL CAPITULO 5</b>	<b>418.700</b>	<b>1.419.520</b>	<b>539.700</b>
<b>7-TRANSFERENCIAS DE CAPITAL</b>			
70-A la Administracion del Estado			
74-A Empresas Publicas y otros Entes Publicos			
75-A Comunidades Autonomas			
76-A Corporaciones Locales			
<b>TOTAL CAPITULO 7</b>			
<b>8-ACTIVOS FINANCIEROS</b>			
82-Concesion de prestamos	700	3.300	2.300
<b>TOTAL CAPITULO 8</b>	<b>700</b>	<b>3.300</b>	<b>2.300</b>
<b>9-PASIVOS FINANCIEROS</b>			
92-Amortizacion de prestamos			
<b>TOTAL CAPITULO 9</b>			
<b>TOTAL SECCION CONSOLIDADO</b>	<b>665.871</b>	<b>2.546.592</b>	<b>1.272.704</b>
<b>OPERACIONES INTERNAS</b>			
<b>4-TRANSFERENCIAS CORRIENTES</b>			
43-A Organismos Autonomos Comerciales, Industriales o Financieros			
<b>TOTAL CAPITULO 4</b>			
<b>7-TRANSFERENCIAS DE CAPITAL</b>			
73-A Organismos Autonomos Comerciales, Industriales o Financieros	18.600	101.200	169.000
<b>TOTAL CAPITULO 7</b>	<b>18.600</b>	<b>101.200</b>	<b>169.000</b>
<b>TOTAL OPERACIONES INTERNAS</b>	<b>18.600</b>	<b>101.200</b>	<b>169.000</b>
<b>TOTAL SECCION</b>	<b>684.271</b>	<b>2.647.792</b>	<b>1.441.704</b>

**PRESUPUESTOS GENERALES DEL ESTADO**  
**ORGANISMOS AUTÓNOMOS COMERCIALES, INDUSTRIALES Y FINANCIEROS**  
**RESUMEN GENERAL POR ORGANISMOS Y ARTICULOS**  
**DEL PRESUPUESTO DE GASTOS (En miles de pesetas)**

EJERCICIO PRESUPUESTARIO
<b>1 9 8 8</b>

214	215	216	217	218	219	220
31.019	67.099	69.521	73.705	76.828	76.603	65.050
113.424	277.609	687.124	356.595	376.492	490.551	488.692
4.074	4.260	4.369	4.369	4.260	4.369	4.260
1.380	2.170	1.089	4.770	3.221	5.703	6.966
55.060	162.500	362.823	199.553	230.090	312.471	336.425
<b>204.957</b>	<b>513.638</b>	<b>1.144.926</b>	<b>636.995</b>	<b>690.891</b>	<b>869.897</b>	<b>801.392</b>
5.576	27.478	4.244	7.494	2.060	2.761	3.262
15.750	42.724	30.553	5.569	34.334	20.002	27.851
2.272	2.521	53.326	58.876	91.074	114.525	46.712
		5.150	3.191	4.518	20.600	5.150
<b>23.598</b>	<b>72.721</b>	<b>93.273</b>	<b>75.130</b>	<b>131.986</b>	<b>157.888</b>	<b>82.975</b>
1.800	9.743	11.743	14.000	13.147	11.725	31.360
29.920	75.790	159.243	96.314	111.063	129.314	119.075
<b>31.720</b>	<b>85.533</b>	<b>170.986</b>	<b>110.314</b>	<b>124.210</b>	<b>141.039</b>	<b>150.435</b>
194.200	570.600	1.115.300	811.950	1.631.500	917.900	1.545.500
<b>194.200</b>	<b>570.600</b>	<b>1.115.300</b>	<b>811.950</b>	<b>1.631.500</b>	<b>917.900</b>	<b>1.545.500</b>
1.500	8.300	11.600	3.000	13.000	5.800	11.400
<b>1.500</b>	<b>8.300</b>	<b>11.600</b>	<b>3.000</b>	<b>13.000</b>	<b>5.800</b>	<b>11.400</b>
<b>455.975</b>	<b>1.250.792</b>	<b>2.536.085</b>	<b>1.639.389</b>	<b>2.591.587</b>	<b>2.112.324</b>	<b>2.691.703</b>
27.000	74.900	91.900	114.500	129.000	122.500	310.200
<b>27.000</b>	<b>74.900</b>	<b>91.900</b>	<b>114.500</b>	<b>129.000</b>	<b>122.500</b>	<b>310.200</b>
<b>27.000</b>	<b>74.900</b>	<b>91.900</b>	<b>114.500</b>	<b>129.000</b>	<b>122.500</b>	<b>310.200</b>
<b>482.975</b>	<b>1.325.692</b>	<b>2.627.985</b>	<b>1.753.889</b>	<b>2.720.587</b>	<b>2.234.824</b>	<b>3.001.903</b>

**PRESUPUESTOS GENERALES DEL ESTADO**  
**ORGANISMOS AUTÓNOMOS COMERCIALES, INDUSTRIALES Y FINANCIEROS**  
**RESUMEN GENERAL POR ORGANISMOS Y ARTICULOS**  
**DEL PRESUPUESTO DE GASTOS** (En miles de pesetas)

EJERCICIO PRESUPUESTARIO
<b>1988</b>

**SECCION: 17 MINISTERIO DE OBRAS PUBLICAS Y URBANISMO**

CAPITULOS Y ARTICULOS	ORGANISMOS	221	222	223
	1-GASTOS DE PERSONAL			
12-Funcionarios		72.116	27.518	25.988
13-Laborales		394.700	92.420	48.118
14-Otro personal		4.280	4.074	4.074
15-Incentivos al rendimiento		2.725	2.965	1.733
16-Cuotas, Prestaciones y Gastos Sociales a cargo del empleador		236.197	43.238	24.986
<b>TOTAL CAPITULO 1</b>		<b>708.998</b>	<b>170.215</b>	<b>104.899</b>
2-GASTOS EN BIENES CORRIENTES Y SERVICIOS				
20-Arrendamientos		474	533	80
21-Reparaciones y Conservacion		32.608	11.157	7.455
22-Material, Suministros y Otros		53.896	13.812	12.498
23-Indemnizaciones por razon del servicio		5.051	1.477	1.774
24-Servicios nuevos				
<b>TOTAL CAPITULO 2</b>		<b>92.029</b>	<b>28.979</b>	<b>21.807</b>
3-GASTOS FINANCIEROS				
32-Prestamos y anticipos				
33-Depositos, fianzas y otros				
<b>TOTAL CAPITULO 3</b>				
4-TRANSFERENCIAS CORRIENTES				
40-A la Administracion del Estado				
41-A Organismos Autonomos Administrativos		15.993	2.616	1.533
42-A la Seguridad Social		105.142	19.644	14.712
48-A Familias e Instituciones sin fines de lucro				
49-A1 Exterior				
<b>TOTAL CAPITULO 4</b>		<b>121.135</b>	<b>22.260</b>	<b>16.245</b>
8-INVERSIONES REALES				
80-Proyectos de Inversion nueva		754.400	418.700	207.300
<b>TOTAL CAPITULO 8</b>		<b>754.400</b>	<b>418.700</b>	<b>207.300</b>
7-TRANSFERENCIAS DE CAPITAL				
70-A la Administracion del Estado				
74-A Empresas Publicas y otros Entes Publicos				
75-A Comunidades Autonomas				
76-A Corporaciones Locales				
<b>TOTAL CAPITULO 7</b>				
8-ACTIVOS FINANCIEROS				
82-Concesion de prestamos		7.800	1.100	1.900
<b>TOTAL CAPITULO 8</b>		<b>7.800</b>	<b>1.100</b>	<b>1.900</b>
9-PASIVOS FINANCIEROS				
92-Amortizacion de prestamos				
<b>TOTAL CAPITULO 9</b>				
<b>TOTAL SECCION CONSOLIDADO</b>		<b>1.885.362</b>	<b>639.254</b>	<b>352.151</b>
OPERACIONES INTERNAS				
4-TRANSFERENCIAS CORRIENTES				
43-A Organismos Autonomos Comerciales, Industriales o Financieros				
<b>TOTAL CAPITULO 4</b>				
7-TRANSFERENCIAS DE CAPITAL				
73-A Organismos Autonomos Comerciales, Industriales o Financieros		67.100	13.300	9.000
<b>TOTAL CAPITULO 7</b>		<b>67.100</b>	<b>13.300</b>	<b>9.000</b>
<b>TOTAL OPERACIONES INTERNAS</b>		<b>67.100</b>	<b>13.300</b>	<b>9.000</b>
<b>TOTAL SECCION</b>		<b>1.752.462</b>	<b>652.554</b>	<b>361.151</b>

**PRESUPUESTOS GENERALES DEL ESTADO**  
**ORGANISMOS AUTÓNOMOS COMERCIALES, INDUSTRIALES Y FINANCIEROS**  
**RESUMEN GENERAL POR ORGANISMOS Y ARTICULOS**  
**DEL PRESUPUESTO DE GASTOS (En miles de pesetas)**

EJERCICIO PRESUPUESTARIO
<b>1988</b>

224	225	226	227	228	229	230
92.102	325.414	481.596	353.780	488.727	322.153	270.868
186.291	994.465	1.264.525	833.064	1.292.121	729.598	365.026
	5.221	7.942	8.535	6.535	5.814	8.075
5.416	8.625	9.431	10.804	9.688	4.924	4.466
135.054	518.989	514.798	360.704	541.953	299.400	183.298
<b>418.865</b>	<b>1.852.714</b>	<b>2.278.262</b>	<b>1.566.887</b>	<b>2.341.024</b>	<b>1.361.888</b>	<b>831.753</b>
913	5.857	3.512	3.971	11.681	8.124	4.308
58.383	66.557	140.334	23.409	125.651	43.518	26.083
25.683	46.644	67.071	84.020	86.841	60.254	57.780
12.938	58.051	110.766	79.712	132.265	60.282	49.295
				25.000		
<b>97.817</b>	<b>177.108</b>	<b>321.683</b>	<b>191.112</b>	<b>351.438</b>	<b>172.176</b>	<b>137.466</b>
		5.000				
		250				
		<b>6.250</b>				
9.820						
64.414						
	32					
<b>74.234</b>	<b>32</b>					
1.196.000	212.000	269.500	104.055	749.590	991.500	144.780
<b>1.196.000</b>	<b>212.000</b>	<b>269.500</b>	<b>104.055</b>	<b>749.590</b>	<b>991.500</b>	<b>144.780</b>
				52.862		
1.255.400				50.000		
				122.000		
<b>1.255.400</b>				<b>224.862</b>		
	200		1.000	1.500	2.800	1.200
	200		1.000	1.500	2.800	1.200
		7.000	96.210			
		<b>7.000</b>	<b>96.210</b>			
<b>3.042.416</b>	<b>2.242.055</b>	<b>2.881.725</b>	<b>1.959.264</b>	<b>3.698.414</b>	<b>2.528.367</b>	<b>1.115.199</b>
2.532.300						
<b>2.532.300</b>						
2.532.300						
<b>5.574.716</b>	<b>2.242.055</b>	<b>2.881.725</b>	<b>1.959.264</b>	<b>3.698.414</b>	<b>2.528.367</b>	<b>1.115.199</b>

**PRESUPUESTOS GENERALES DEL ESTADO**  
**ORGANISMOS AUTÓNOMOS COMERCIALES, INDUSTRIALES Y FINANCIEROS**  
**RESUMEN GENERAL POR ORGANISMOS Y ARTICULOS**  
**DEL PRESUPUESTO DE GASTOS** (En miles de pesetas)

EJERCICIO PRESUPUESTARIO
<b>1988</b>

**SECCION- 17 MINISTERIO DE OBRAS PUBLICAS Y URBANISMO**

CAPITULOS Y ARTICULOS	ORGANISMOS	232	233	234
<b>1-GASTOS DE PERSONAL</b>				
12-Funcionarios		250.032	322.072	381.188
13-Laborales		379.734	368.618	1.171.905
14-Otro personal		8.075	5.970	9.987
15-Incentivos al rendimiento		4.608	5.348	6.675
16-Cuotas, Prestaciones y Gastos Sociales a cargo del emplea		184.833	205.550	333.014
<b>TOTAL CAPITULO 1</b>		<b>827.282</b>	<b>907.558</b>	<b>1.902.769</b>
<b>2-GASTOS EN BIENES CORRIENTES Y SERVICIOS</b>				
20-Arrendamientos		9.618	11.621	5.671
21-Reparaciones y Conservacion		65.755	12.170	102.276
22-Material, Suministros y Otros		62.449	45.827	56.744
23-Indemnizaciones por razon del servicio		36.386	40.163	57.612
24-Servicios nuevos				
<b>TOTAL CAPITULO 2</b>		<b>174.208</b>	<b>109.781</b>	<b>222.503</b>
<b>3-GASTOS FINANCIEROS</b>				
32-Prestamos y anticipos				
33-Depositos, fianzas y otros				
<b>TOTAL CAPITULO 3</b>				
<b>4-TRANSFERENCIAS CORRIENTES</b>				
40-A la Administracion del Estado				
41-A Organismos Autonomos Administrativos				
42-A la Seguridad Social				
48-A Familias e Instituciones sin fines de lucro				2.089
49-A1 Exterior		32	35	11
<b>TOTAL CAPITULO 4</b>		<b>32</b>	<b>35</b>	<b>2.100</b>
<b>5-INVERSIONES REALES</b>				
60-Proyectos de inversion nueva		322.300	693.025	790.000
<b>TOTAL CAPITULO 5</b>		<b>322.300</b>	<b>693.025</b>	<b>790.000</b>
<b>7-TRANSFERENCIAS DE CAPITAL</b>				
70-A la Administracion del Estado				
74-A Empresas Publicas y otros Entes Publicos				
75-A Comunidades Autonomas		2.070.000		
76-A Corporaciones Locales				
<b>TOTAL CAPITULO 7</b>		<b>2.070.000</b>		
<b>8-ACTIVOS FINANCIEROS</b>				
82-Concesion de prestamos		1.700	3.800	836
<b>TOTAL CAPITULO 8</b>		<b>1.700</b>	<b>3.800</b>	<b>836</b>
<b>9-PASIVOS FINANCIEROS</b>				
92-Amortizacion de prestamos				
<b>TOTAL CAPITULO 9</b>				
<b>TOTAL SECCION CONSOLIDADO</b>		<b>3.395.522</b>	<b>1.714.197</b>	<b>2.918.208</b>
<b>OPERACIONES INTERNAS</b>				
<b>4-TRANSFERENCIAS CORRIENTES</b>				
43-A Organismos Autonomos Comerciales, Industriales o Financ		174.057		
<b>TOTAL CAPITULO 4</b>		<b>174.057</b>		
<b>7-TRANSFERENCIAS DE CAPITAL</b>				
73-A Organismos Autonomos Comerciales, Industriales o Financ		36.350		
<b>TOTAL CAPITULO 7</b>		<b>36.350</b>		
<b>TOTAL OPERACIONES INTERNAS</b>		<b>210.407</b>		
<b>TOTAL SECCION</b>		<b>3.605.929</b>	<b>1.714.197</b>	<b>2.918.208</b>



**PRESUPUESTOS GENERALES DEL ESTADO**  
**ORGANISMOS AUTÓNOMOS COMERCIALES, INDUSTRIALES Y FINANCIEROS**  
**RESUMEN GENERAL POR ORGANISMOS Y ARTICULOS**  
**DEL PRESUPUESTO DE GASTOS** (En miles de pesetas)

EJERCICIO PRESUPUESTARIO
<b>1 9 8 8</b>

236	237	TOTAL				
124.313	72.733	4.860.513				
447.624	408.504	15.734.531				
4.188	7.258	165.646				
266.034	174.428	153.008				
<b>642.159</b>	<b>662.922</b>	<b>26.960.742</b>				
2.869	309	118.229				
41.068	1.503	1.308.904				
40.900	10.705	1.820.971				
26.780	171.760	932.708				
		25.000				
111.618	184.277	4.205.812				
263.974		307.849				
		250				
<b>263.874</b>		<b>308.099</b>				
9.287		9.287				
218.031		292.942				
1.819		2.265.883				
		3.908				
		110				
<b>229.137</b>		<b>1.572.130</b>				
435.100	235.330	24.624.680				
<b>435.100</b>	<b>235.330</b>	<b>24.624.680</b>				
		52.862				
		1.255.400				
		2.120.000				
		122.000				
		<b>3.650.262</b>				
3.700	300	144.336				
<b>3.700</b>	<b>300</b>	<b>144.336</b>				
332.020		435.230				
<b>332.020</b>		<b>435.230</b>				
2.217.705	1.082.828	64.801.291				
		174.057				
		<b>174.057</b>				
		4.934.650				
		<b>4.934.650</b>				
		5.108.707				
2.217.705	1.082.828	<b>69.809.988</b>				



## PRESUPUESTOS GENERALES DEL ESTADO

EJERCICIO PRESUPUESTARIO
--------------------------

1 9 8 8
---------

### RESUMEN GENERAL POR CAPITULOS DEL PRESUPUESTO DE GASTOS (En miles de pesetas)

SECCION: 17 MINISTERIO DE OBRAS PUBLICAS Y URBANISMO

CAPITULOS	DOTACIONES
1-GASTOS DE PERSONAL	28.960.742
2-GASTOS EN BIENES CORRIENTES Y SERVICIOS	4.205.812
3-GASTOS FINANCIEROS	308.099
4-TRANSFERENCIAS CORRIENTES	2.572.130
<b>OPERACIONES CORRIENTES</b>	<b>36.046.783</b>
6-INVERSIONES REALES	24.624.680
7-TRANSFERENCIAS DE CAPITAL	3.550.262
<b>OPERACIONES DE CAPITAL</b>	<b>28.174.942</b>
<b>OPERACIONES NO FINANCIERAS</b>	<b>64.221.725</b>
8-ACTIVOS FINANCIEROS	144.336
9-PASIVOS FINANCIEROS	435.230
<b>OPERACIONES FINANCIERAS</b>	<b>579.566</b>
<b>TOTAL CONSOLIDADO</b>	<b>64.801.281</b>
4-TRANSFERENCIAS CORRIENTES	174.057
7-TRANSFERENCIAS DE CAPITAL	4.934.650
<b>TRANSFERENCIAS INTERNAS</b>	<b>5.108.707</b>
<b>TOTAL</b>	<b>69.909.988</b>

**PRESUPUESTOS GENERALES DEL ESTADO**  
**ORGANISMOS AUTONOMOS COMERCIALES, INDUSTRIALES Y FINANCIEROS**  
**RESUMEN GENERAL POR ORGANISMOS Y ARTICULOS**  
**DEL PRESUPUESTO DE GASTOS** (En miles de pesetas)

EJERCICIO PRESUPUESTARIO
<b>1988</b>

## SECCION: 18 MINISTERIO DE EDUCACION Y CIENCIA

CAPITULOS Y ARTICULOS	ORGANISMOS	202	203	TOTAL
<b>1-GASTOS DE PERSONAL</b>				
10-Altos Cargos		5.560	5.560	11.120
12-Funcionarios		10.924.124	21.998	10.946.122
13-Laborales		1.472.042	250.493	1.722.535
14-Otro personal		131.331		131.331
15-Incentivos al rendimiento		128.272	8.074	136.346
16-Cuotas, Prestaciones y Gastos Sociales a cargo del emplea		3.248.526	70.278	3.318.804
<b>TOTAL CAPITULO 1</b>		<b>15.909.855</b>	<b>356.403</b>	<b>16.266.258</b>
<b>2-GASTOS EN BIENES CORRIENTES Y SERVICIOS</b>				
20-Arrendamientos		2.500	2.142	4.642
21-Reparaciones y Conservacion		215.000	34.788	249.788
22-Material, Suministros y Otros		1.273.138	73.388	1.346.526
23-Indemnizaciones por razon del servicio		60.000	13.696	73.696
24-Servicios nuevos		81.137	1.957	83.094
<b>TOTAL CAPITULO 2</b>		<b>1.811.775</b>	<b>125.971</b>	<b>1.937.746</b>
<b>3-GASTOS FINANCIEROS</b>				
32-Prestamos y anticipos		228		228
<b>TOTAL CAPITULO 3</b>		<b>228</b>		<b>228</b>
<b>4-TRANSFERENCIAS CORRIENTES</b>				
48-A Familias e Instituciones sin fines de lucro		51.049		51.049
49-A1 Exterior		34.489		34.489
<b>TOTAL CAPITULO 4</b>		<b>85.538</b>		<b>85.538</b>
<b>6-INVERSIONES REALES</b>				
62-Inv. nueva asociada al funcionamiento operativo servicios		500.000	244.000	744.000
63-Inv. reposicion asociada funcionamiento operativo servici		3.323.700		3.323.700
<b>TOTAL CAPITULO 6</b>		<b>3.823.700</b>	<b>244.000</b>	<b>4.067.700</b>
<b>7-TRANSFERENCIAS DE CAPITAL</b>				
78-A Familias e Instituciones sin fines de lucro		315.000		315.000
<b>TOTAL CAPITULO 7</b>		<b>315.000</b>		<b>315.000</b>
<b>8-ACTIVOS FINANCIEROS</b>				
82-Concesion de prestamos		5.300		5.300
<b>TOTAL CAPITULO 8</b>		<b>5.300</b>		<b>5.300</b>
<b>9-PASIVOS FINANCIEROS</b>				
92-Amortizacion de prestamos		169		169
<b>TOTAL CAPITULO 9</b>		<b>169</b>		<b>169</b>
<b>TOTAL SECCION CONSOLIDADO</b>		<b>21.751.565</b>	<b>726.374</b>	<b>22.477.939</b>
<b>OPERACIONES INTERNAS</b>				
<b>4-TRANSFERENCIAS CORRIENTES</b>				
43-A Organismos Autonomos Comerciales, Industriales o Finanz		6.099		6.099
<b>TOTAL CAPITULO 4</b>		<b>6.099</b>		<b>6.099</b>
<b>TOTAL OPERACIONES INTERNAS</b>		<b>6.099</b>		<b>6.099</b>
<b>TOTAL SECCION</b>		<b>21.757.664</b>	<b>726.374</b>	<b>22.484.038</b>



## PRESUPUESTOS GENERALES DEL ESTADO

EJERCICIO PRESUPUESTARIO
--------------------------

1988
------

### RESUMEN GENERAL POR CAPITULOS DEL PRESUPUESTO DE GASTOS (En miles de pesetas)

SECCION: 18 MINISTERIO DE EDUCACION Y CIENCIA

CAPITULOS	DOTACIONES
1-GASTOS DE PERSONAL	16.266.258
2-GASTOS EN BIENES CORRIENTES Y SERVICIOS	1.737.746
3-GASTOS FINANCIEROS	228
4-TRANSFERENCIAS CORRIENTES	85.538
<b>OPERACIONES CORRIENTES</b>	<b>18.089.770</b>
6-INVERSIONES REALES	4.067.700
7-TRANSFERENCIAS DE CAPITAL	315.000
<b>OPERACIONES DE CAPITAL</b>	<b>4.382.700</b>
<b>OPERACIONES NO FINANCIERAS</b>	<b>22.472.470</b>
8-ACTIVOS FINANCIEROS	5.300
9-PASIVOS FINANCIEROS	169
<b>OPERACIONES FINANCIERAS</b>	<b>5.469</b>
<b>TOTAL CONSOLIDADO</b>	<b>22.477.939</b>
4-TRANSFERENCIAS CORRIENTES	6.099
<b>TRANSFERENCIAS INTERNAS</b>	<b>6.099</b>
<b>TOTAL</b>	<b>22.484.038</b>

**PRESUPUESTOS GENERALES DEL ESTADO**  
**ORGANISMOS AUTONOMOS COMERCIALES, INDUSTRIALES Y FINANCIEROS**  
**RESUMEN GENERAL POR ORGANISMOS Y ARTICULOS**  
**DEL PRESUPUESTO DE GASTOS** (En miles de pesetas)

EJERCICIO PRESUPUESTARIO
<b>1988</b>

**SECCION: 20 MINISTERIO DE INDUSTRIA Y ENERGIA**

CAPITULOS Y ARTICULOS	ORGANISMOS	202	203
<b>1-GASTOS DE PERSONAL</b>			
10-Altos Cargos		19.922	5.561
12-Funcionarios		946.081	1.681.149
13-Laborales		621.701	1.194.990
14-Otro personal		400.764	3.881
15-Incentivos al rendimiento		109.830	77.142
16-Cuotas, Prestaciones y Gastos Sociales a cargo del emplea		535.422	885.377
<b>TOTAL CAPITULO 1</b>		<b>2.633.720</b>	<b>3.848.100</b>
<b>2-GASTOS EN BIENES CORRIENTES Y SERVICIOS</b>			
20-Arrendamientos		40.625	123.160
21-Reparaciones y Conservacion		64.200	131.730
22-Material, Suministros y Otros		672.364	481.715
23-Indemnizaciones por razon del servicio		81.000	97.409
24-Servicios nuevos			
<b>TOTAL CAPITULO 2</b>		<b>858.189</b>	<b>834.014</b>
<b>3-GASTOS FINANCIEROS</b>			
30-Deuda interior		14.007.000	
32-Préstamos y anticipos		51.401.000	
33-Depositos, fianzas y otros		7.000	
<b>TOTAL CAPITULO 3</b>		<b>65.415.000</b>	
<b>4-TRANSFERENCIAS CORRIENTES</b>			
41-A Organismos Autonomos Administrativos			5.000
48-A Familias e Instituciones sin fines de lucro		1.000	65.640
49-A1 Exterior			157.044
<b>TOTAL CAPITULO 4</b>		<b>1.000</b>	<b>227.684</b>
<b>6-INVERSIONES REALES</b>			
60-Proyectos de inversion nueva			
61-Proyectos de inversion de reposicion			
62-Inv. nueva asociada al funcionamiento operativo servicios		2.200.000	1.128.400
63-Inv. reposicion asociada funcionamiento operativo servici		196.500	185.000
<b>TOTAL CAPITULO 6</b>		<b>2.396.500</b>	<b>1.313.400</b>
<b>7-TRANSFERENCIAS DE CAPITAL</b>			
74-A Empresas Publicas y otros Entes Publicos		218.300.000	
78-A Familias e Instituciones sin fines de lucro			100.000
79-A1 Exterior			206.000
<b>TOTAL CAPITULO 7</b>		<b>218.300.000</b>	<b>306.000</b>
<b>8-ACTIVOS FINANCIEROS</b>			
82-Concesion de prestamos		1.000.000	9.000
84-Adquisicion de acciones		48.700.000	
<b>TOTAL CAPITULO 8</b>		<b>49.700.000</b>	<b>9.000</b>
<b>9-PASIVOS FINANCIEROS</b>			
90-Amortizacion de Deuda interior		8.563.400	
92-Amortizacion de prestamos		842.000	
<b>TOTAL CAPITULO 9</b>		<b>9.405.400</b>	
<b>TOTAL SECCION</b>		<b>348.709.609</b>	<b>6.538.198</b>

**PRESUPUESTOS GENERALES DEL ESTADO**  
**ORGANISMOS AUTONOMOS COMERCIALES, INDUSTRIALES Y FINANCIEROS**  
**RESUMEN GENERAL POR ORGANISMOS Y ARTICULOS**  
**DEL PRESUPUESTO DE GASTOS** (En miles de pesetas)

EJERCICIO PRESUPUESTARIO
<b>1 9 8 8</b>

204	TOTAL				
5.561	31.044				
235.659	2.862.889				
452.822	2.269.513				
	404.645				
16.351	203.323				
175.211	1.596.010				
<b>885.604</b>	<b>7.367.424</b>				
19.788	183.573				
35.950	231.880				
120.437	1.274.516				
95.045	273.454				
16.000	16.000				
<b>287.220</b>	<b>1.979.423</b>				
	14.007.000				
	51.401.000				
	7.000				
	<b>66.415.000</b>				
	5.000				
360	67.000				
4.000	161.044				
<b>4.360</b>	<b>233.044</b>				
1.544.100	1.544.100				
1.274.000	1.274.000				
	3.328.400				
	381.500				
<b>2.818.100</b>	<b>6.528.000</b>				
	218.300.000				
	100.000				
	206.000				
	<b>218.606.000</b>				
3.700	1.012.700				
	48.700.000				
<b>3.700</b>	<b>49.712.700</b>				
	8.563.400				
	842.000				
	<b>9.405.400</b>				
<b>3.898.854</b>	<b>359.246.991</b>				



## PRESUPUESTOS GENERALES DEL ESTADO

EJERCICIO PRESUPUESTARIO

1988

RESUMEN GENERAL POR CAPITULOS  
DEL PRESUPUESTO DE GASTOS  
(En miles de pesetas)

SECCION: 20 MINISTERIO DE INDUSTRIA Y ENERGIA

CAPITULOS	DOTACIONES
1-GASTOS DE PERSONAL	7.367.424
2-GASTOS EN BIENES CORRIENTES Y SERVICIOS	1.979.423
3-GASTOS FINANCIEROS	65.415.000
4-TRANSFERENCIAS CORRIENTES	233.044
<b>OPERACIONES CORRIENTES</b>	<b>74.994.891</b>
6-INVERSIONES REALES	6.528.000
7-TRANSFERENCIAS DE CAPITAL	218.606.000
<b>OPERACIONES DE CAPITAL</b>	<b>225.134.000</b>
<b>OPERACIONES NO FINANCIERAS</b>	<b>300.128.891</b>
8-ACTIVOS FINANCIEROS	49.712.700
9-PASIVOS FINANCIEROS	9.405.400
<b>OPERACIONES FINANCIERAS</b>	<b>59.118.100</b>
<b>TOTAL</b>	<b>359.246.991</b>

**PRESUPUESTOS GENERALES DEL ESTADO**  
**ORGANISMOS AUTONOMOS COMERCIALES, INDUSTRIALES Y FINANCIEROS**  
**RESUMEN GENERAL POR ORGANISMOS Y ARTICULOS**  
**DEL PRESUPUESTO DE GASTOS** (En miles de pesetas)

EJERCICIO PRESUPUESTARIO
<b>1988</b>

SECCION- 21 MINISTERIO DE AGRICULTURA, PESCA Y ALIMENTACION	ORGANISMOS	201	202	203
CAPITULOS Y ARTICULOS				
<b>1-GASTOS DE PERSONAL</b>				
10-Altos Cargos		5.561		5.561
12-Funcionarios		4.344.802	277.367	1.074.928
13-Laborales		2.533.359	1.427.880	592.298
15-Incentivos al rendimiento		126.117	6.109	192.352
18-Cuotas, Prestaciones y Gastos Sociales a cargo del emplea		2.725.755	824.023	430.642
<b>TOTAL CAPITULO 1</b>		<b>9.735.594</b>	<b>2.535.379</b>	<b>2.295.779</b>
<b>2-GASTOS EN BIENES CORRIENTES Y SERVICIOS</b>				
20-Arrendamientos		389.000	3.200	40.300
21-Reparaciones y Conservacion		593.000	19.000	160.475
22-Material, Suministros y Otros		1.230.000	45.800	434.700
23-Indemnizaciones por razon del servicio		418.000	23.000	104.025
<b>TOTAL CAPITULO 2</b>		<b>2.630.000</b>	<b>91.000</b>	<b>739.500</b>
<b>3-GASTOS FINANCIEROS</b>				
32-Prestamos y anticipos		330.000		
33-Depositos, fianzas y otros		10.000		
<b>TOTAL CAPITULO 3</b>		<b>340.000</b>		
<b>4-TRANSFERENCIAS CORRIENTES</b>				
41-A Organismos Autonomos Administrativos				
42-A la Seguridad Social			1.643.400	
45-A Comunidades Autonomas				210.000
46-A Corporaciones Locales				1.000
47-A Empresas Privadas				
48-A Familias e Instituciones sin fines de lucro		10.000		7.500
49-A1 Exterior		500	600	15.500
<b>TOTAL CAPITULO 4</b>		<b>10.500</b>	<b>1.644.000</b>	<b>234.000</b>
<b>6-INVERSIONES REALES</b>				
60-Proyectos de Inversion nueva			790.000	1.403.000
61-Proyectos de Inversion de reposicion				11.430.300
62-Inv. nueva asociada al funcionamiento operativo servicios		80.000		
63-Inv. reposicion asociada funcionamiento operativo servicios		370.000		
66-Otros gastos de inversion		50.000		25.000
<b>TOTAL CAPITULO 6</b>		<b>500.000</b>	<b>790.000</b>	<b>12.858.300</b>
<b>7-TRANSFERENCIAS DE CAPITAL</b>				
74-A Empresas Publicas y otros Entes Publicos -				78.900
75-A Comunidades Autonomas				1.700.000
77-A Empresas Privadas		500.000	60.000	
78-A Familias e Instituciones sin fines de lucro				50.000
<b>TOTAL CAPITULO 7</b>		<b>500.000</b>	<b>60.000</b>	<b>1.828.900</b>
<b>8-ACTIVOS FINANCIEROS</b>				
82-Concesion de prestamos		12.500	9.000	2.300
84-Adquisicion de acciones				
<b>TOTAL CAPITULO 8</b>		<b>12.500</b>	<b>9.000</b>	<b>2.300</b>
<b>9-PASIVOS FINANCIEROS</b>				
92-Amortizacion de prestamos		14.720.000		
<b>TOTAL CAPITULO 9</b>		<b>14.720.000</b>		
<b>TOTAL SECCION CONSOLIDADA</b>		<b>28.448.594</b>	<b>5.129.379</b>	<b>17.958.779</b>
<b>OPERACIONES INTERNAS</b>				
<b>4-TRANSFERENCIAS CORRIENTES</b>				
43-A Organismos Autonomos Comerciales, Industriales o Financ				
<b>TOTAL CAPITULO 4</b>				
<b>7-TRANSFERENCIAS DE CAPITAL</b>				
73-A Organismos Autonomos Comerciales, Industriales o Financ				
<b>TOTAL CAPITULO 7</b>				
<b>TOTAL OPERACIONES INTERNAS</b>				
<b>TOTAL SECCION</b>		<b>28.448.594</b>	<b>5.129.379</b>	<b>17.958.779</b>



**PRESUPUESTOS GENERALES DEL ESTADO**  
**ORGANISMOS AUTONOMOS COMERCIALES, INDUSTRIALES Y FINANCIEROS**  
**RESUMEN GENERAL POR ORGANISMOS Y ARTICULOS**  
**DEL PRESUPUESTO DE GASTOS** (En miles de pesetas)

EJERCICIO PRESUPUESTARIO
<b>1988</b>

205	207	208	209	210	TOTAL
17.905		5.561			34.588
297.126	84.816	138.626	1.027.783	306.953	7.552.401
8.227		5.538	267.018	447.301	5.281.619
20.396	5.068	3.930	140.349	9.895	504.214
64.269	22.618	43.543	256.112	223.347	4.590.309
<b>407.923</b>	<b>112.500</b>	<b>197.198</b>	<b>1.691.282</b>	<b>987.496</b>	<b>17.963.131</b>
4.200	24.800	17.400	99.285	2.420	580.605
3.000	1.800	1.500	20.115	22.300	821.190
66.800	106.000	55.100	165.300	93.280	2.196.980
52.000	10.400	11.000	21.300	41.000	680.725
<b>126.000</b>	<b>143.000</b>	<b>85.000</b>	<b>306.000</b>	<b>169.000</b>	<b>4.279.500</b>
35.000.000					35.330.000
					10.000
<b>35.000.000</b>					<b>35.340.000</b>
			5.740		5.740
					1.843.400
					210.000
154.000.000	8.550.000	175.000			162.725.000
		365.000	1.950		404.450
			84.450	10.000	111.050
<b>154.000.000</b>	<b>8.550.000</b>	<b>560.000</b>	<b>92.140</b>	<b>10.000</b>	<b>166.100.640</b>
	5.000				2.193.000
13.000			903.600	773.000	11.435.300
			500.100	318.200	1.769.600
		616.000	5.000	15.000	1.188.300
					711.000
<b>13.000</b>	<b>5.000</b>	<b>616.000</b>	<b>1.408.700</b>	<b>1.108.200</b>	<b>17.287.200</b>
					78.900
		159.000			1.700.000
		53.000	195.000		719.000
					298.000
		<b>212.000</b>	<b>195.000</b>		<b>2.785.900</b>
2.000	1.200	303.000	3.500	2.000	335.500
500.000					500.000
<b>502.000</b>	<b>1.200</b>	<b>303.000</b>	<b>3.500</b>	<b>2.000</b>	<b>635.500</b>
227.000.000					241.720.000
<b>227.000.000</b>					<b>241.720.000</b>
<b>417.048.923</b>	<b>8.811.700</b>	<b>1.873.198</b>	<b>3.696.602</b>	<b>2.264.696</b>	<b>465.331.871</b>
	2.632.000		260		2.632.260
	<b>2.632.000</b>		<b>260</b>		<b>2.632.260</b>
	422.500				422.500
	<b>422.500</b>				<b>422.500</b>
	3.054.500		280		3.054.780
<b>417.048.923</b>	<b>11.866.200</b>	<b>1.973.198</b>	<b>3.696.862</b>	<b>2.264.696</b>	<b>488.386.631</b>



## PRESUPUESTOS GENERALES DEL ESTADO

EJERCICIO PRESUPUESTARIO
--------------------------

<b>1988</b>
-------------

### RESUMEN GENERAL POR CAPITULOS DEL PRESUPUESTO DE GASTOS (En miles de pesetas)

**SECCION: 21 MINISTERIO DE AGRICULTURA, PESCA Y ALIMENTACION**

CAPITULOS	DOTACIONES
1-GASTOS DE PERSONAL	17.963.131
2-GASTOS EN BIENES CORRIENTES Y SERVICIOS	4.279.500
3-GASTOS FINANCIEROS	35.340.000
4-TRANSFERENCIAS CORRIENTES	165.100.640
<b>OPERACIONES CORRIENTES</b>	<b>222.683.271</b>
6-INVERSIONES REALES	17.297.200
7-TRANSFERENCIAS DE CAPITAL	2.795.900
<b>OPERACIONES DE CAPITAL</b>	<b>20.093.100</b>
<b>OPERACIONES NO FINANCIERAS</b>	<b>242.776.371</b>
8-ACTIVOS FINANCIEROS	835.500
9-PASIVOS FINANCIEROS	241.720.000
<b>OPERACIONES FINANCIERAS</b>	<b>242.555.500</b>
<b>TOTAL CONSOLIDADO</b>	<b>485.331.871</b>
4-TRANSFERENCIAS CORRIENTES	2.632.260
7-TRANSFERENCIAS DE CAPITAL	422.500
<b>TRANSFERENCIAS INTERNAS</b>	<b>3.054.760</b>
<b>TOTAL</b>	<b>488.386.631</b>

**PRESUPUESTOS GENERALES DEL ESTADO**  
**ORGANISMOS AUTÓNOMOS COMERCIALES, INDUSTRIALES Y FINANCIEROS**  
**RESUMEN GENERAL POR ORGANISMOS Y ARTICULOS**  
**DEL PRESUPUESTO DE GASTOS** (En miles de pesetas)

EJERCICIO PRESUPUESTARIO
<b>1 9 8 8</b>

**SECCION- 23 MINISTERIO DE TRANSPORTES, TURISMO Y COMUNICACIONES**

CAPITULOS Y ARTICULOS	ORGANISMOS	201	202	203
<b>1-GASTOS DE PERSONAL</b>				
10-Altos Cargos			5.561	5.561
12-Funcionarios		6.558.067	92.393	3.056.245
13-Laborales		582.071	4.924.325	9.484.782
14-Otro personal		163.592		
15-Incentivos al rendimiento		57.145	8.675	83.192
16-Cuotas, Prestaciones y Gastos Sociales a cargo del emplea		262.638	1.775.697	3.435.582
<b>TOTAL CAPITULO 1</b>		<b>7.623.513</b>	<b>6.806.851</b>	<b>16.065.382</b>
<b>2-GASTOS EN BIENES CORRIENTES Y SERVICIOS</b>				
20-Arrendamientos		326.028	82.400	11.465
21-Reparaciones y Conservación		415.548	27.361	
22-Material, Suministros y Otros		44.834	315.515	1.065.549
23-Indemnizaciones por razon del servicio		104.394	64.442	65.086
<b>TOTAL CAPITULO 2</b>		<b>890.804</b>	<b>489.718</b>	<b>1.142.100</b>
<b>4-TRANSFERENCIAS CORRIENTES</b>				
40-A la Administracion del Estado		935.000		
48-A Familias e Instituciones sin fines de lucro		83.545		5.350
49-Al Exterior				45.540
<b>TOTAL CAPITULO 4</b>		<b>1.018.545</b>		<b>50.890</b>
<b>6-INVERSIONES REALES</b>				
61-Proyectos de inversion de reposicion				
62-Inv. nueva asociada al funcionamiento operativo servicios		4.500.000		2.861.500
63-Inv. reposicion asociada funcionamiento operativo servici		2.227.000	200.000	4.012.800
66-Otros gastos de inversion				
<b>TOTAL CAPITULO 6</b>		<b>6.727.000</b>	<b>200.000</b>	<b>6.874.300</b>
<b>7-TRANSFERENCIAS DE CAPITAL</b>				
70-A la Administracion del Estado				20.000.000
<b>TOTAL CAPITULO 7</b>				<b>20.000.000</b>
<b>8-ACTIVOS FINANCIEROS</b>				
82-Concesion de prestamos			4.000	20.000
83-Constitucion de depositos y fianzas				5.000
<b>TOTAL CAPITULO 8</b>			<b>4.000</b>	<b>25.000</b>
<b>TOTAL SECCION</b>		<b>16.259.862</b>	<b>7.500.369</b>	<b>44.157.652</b>

**PRESUPUESTOS GENERALES DEL ESTADO**  
**ORGANISMOS AUTONOMOS COMERCIALES, INDUSTRIALES Y FINANCIEROS**  
**RESUMEN GENERAL POR ORGANISMOS Y ARTICULOS**  
**DEL PRESUPUESTO DE GASTOS** (En miles de pesetas)

EJERCICIO PRESUPUESTARIO

**1988**

204	TOTAL					
5.561	16.683					
143.931	9.850.636					
350.248	15.341.423					
	163.592					
8.630	157.642					
126.508	5.600.428					
<b>634.878</b>	<b>31.130.401</b>					
11.158	431.051					
34.934	477.843					
274.042	1.699.940					
69.215	303.137					
<b>389.349</b>	<b>2.911.971</b>					
	935.000					
	88.895					
9.455	54.999					
<b>9.455</b>	<b>1.078.894</b>					
61.700	61.700					
	7.361.500					
	6.439.800					
3.679.300	3.679.300					
<b>3.741.000</b>	<b>17.842.300</b>					
	20.000.000					
	<b>20.000.000</b>					
678	24.678					
	5.000					
<b>678</b>	<b>29.678</b>					
<b>4.775.361</b>	<b>72.693.244</b>					



## PRESUPUESTOS GENERALES DEL ESTADO

**RESUMEN GENERAL POR CAPITULOS  
DEL PRESUPUESTO DE GASTOS**  
(En miles de pesetas)

EJERCICIO PRESUPUESTARIO

<b>1 9 8 8</b>
----------------

### SECCION: 23 MINISTERIO DE TRANSPORTES, TURISMO Y COMUNICACIONES

CAPITULOS	DOTACIONES
1-GASTOS DE PERSONAL	31.130.401
2-GASTOS EN BIENES CORRIENTES Y SERVICIOS	2.911.971
4-TRANSFERENCIAS CORRIENTES	1.078.894
<b>OPERACIONES CORRIENTES</b>	<b>35.121.266</b>
6-INVERSIONES REALES	17.542.300
7-TRANSFERENCIAS DE CAPITAL	20.000.000
<b>OPERACIONES DE CAPITAL</b>	<b>37.542.300</b>
<b>OPERACIONES NO FINANCIERAS</b>	<b>72.663.566</b>
8-ACTIVOS FINANCIEROS	29.678
<b>OPERACIONES FINANCIERAS</b>	<b>29.678</b>
<b>TOTAL</b>	<b>72.693.244</b>

**PRESUPUESTOS GENERALES DEL ESTADO**  
**ORGANISMOS AUTÓNOMOS COMERCIALES, INDUSTRIALES Y FINANCIEROS**  
**RESUMEN GENERAL POR ORGANISMOS Y ARTICULOS**  
**DEL PRESUPUESTO DE GASTOS** (En miles de pesetas)

EJERCICIO PRESUPUESTARIO
<b>1 9 8 8</b>

**SECCION: 24 MINISTERIO DE CULTURA**

CAPITULOS Y ARTICULOS	ORGANISMOS		
	207	208	TOTAL
<b>1-GASTOS DE PERSONAL</b>			
10-Altos Cargos	11.120	5.560	16.680
11-Personal eventual de Gabinetes		1.740	1.740
12-Funcionarios	621.080	487.766	1.108.846
13-Laborales	1.981.344	246.749	2.228.093
14-Otro personal	15.529		15.529
15-Incentivos al rendimiento	52.821	24.394	77.215
16-Cuotas, Prestaciones y Gastos Sociales a cargo del emplea	629.219	167.571	796.786
<b>TOTAL CAPITULO 1</b>	<b>3.311.109</b>	<b>933.780</b>	<b>4.244.889</b>
<b>2-GASTOS EN BIENES CORRIENTES Y SERVICIOS</b>			
20-Arrendamientos	110.863	16.169	127.032
21-Reparaciones y Conservacion	25.801	42.193	67.994
22-Material, Suministros y Otros	2.094.898	843.641	2.938.539
23-Indemnizaciones por razon del servicio	77.359	28.297	105.656
<b>TOTAL CAPITULO 2</b>	<b>2.308.921</b>	<b>930.300</b>	<b>3.239.221</b>
<b>4-TRANSFERENCIAS CORRIENTES</b>			
46-A Corporaciones Locales	65.128		65.128
47-A Empresas Privadas	572.152		572.152
48-A Familias e Instituciones sin fines de lucro	329.000	211.356	540.356
49-A Exterior	5.600	4.836	10.436
<b>TOTAL CAPITULO 4</b>	<b>971.880</b>	<b>216.192</b>	<b>1.188.072</b>
<b>6-INVERSIONES REALES</b>			
62-Inv. nueva asociada al funcionamiento operativo servicios	1.825.926		1.825.926
63-Inv. reposicion asociada funcionamiento operativo servicio	395.500	64.000	459.500
<b>TOTAL CAPITULO 6</b>	<b>2.221.426</b>	<b>64.000</b>	<b>2.285.426</b>
<b>7-TRANSFERENCIAS DE CAPITAL</b>			
75-A Comunidades Autonomas	571.400		571.400
76-A Corporaciones Locales		4.500	4.500
78-A Familias e Instituciones sin fines de lucro		34.600	34.600
<b>TOTAL CAPITULO 7</b>	<b>571.400</b>	<b>39.100</b>	<b>610.500</b>
<b>TOTAL SECCION</b>	<b>9.384.736</b>	<b>2.183.372</b>	<b>11.568.108</b>



## PRESUPUESTOS GENERALES DEL ESTADO

EJERCICIO PRESUPUESTARIO

<b>1988</b>
-------------

**RESUMEN GENERAL POR CAPITULOS  
DEL PRESUPUESTO DE GASTOS**  
(En miles de pesetas)

SECCION: 24 MINISTERIO DE CULTURA

CAPITULOS	DOTACIONES
1-GASTOS DE PERSONAL	4.244.889
2-GASTOS EN BIENES CORRIENTES Y SERVICIOS	3.239.221
4-TRANSFERENCIAS CORRIENTES	1.189.072
<b>OPERACIONES CORRIENTES</b>	<b>8.673.182</b>
6-INVERSIONES REALES	2.285.426
7-TRANSFERENCIAS DE CAPITAL	610.500
<b>OPERACIONES DE CAPITAL</b>	<b>2.895.926</b>
<b>OPERACIONES NO FINANCIERAS</b>	<b>11.568.108</b>
 <b>TOTAL</b>	 <b>11.568.108</b>

**PRESUPUESTOS GENERALES DEL ESTADO**  
**ORGANISMOS AUTONOMOS COMERCIALES, INDUSTRIALES Y FINANCIEROS**  
**RESUMEN GENERAL POR ORGANISMOS Y ARTICULOS**  
**DEL PRESUPUESTO DE GASTOS** (En miles de pesetas)

EJERCICIO PRESUPUESTARIO
<b>1 9 8 8</b>

**SECCION: 25 MINISTERIO DE RELACIONES CON LAS CORTES Y SECRETARIA DEL G<sup>o</sup>**

CAPITULOS Y ARTICULOS	ORGANISMOS	201	TOTAL
	<b>1-GASTOS DE PERSONAL</b>		
10-Altos Cargos		5.561	5.561
12-Funcionarios		81.665	81.665
13-Laborales		1.323.720	1.323.720
15-Incentivos al rendimiento		15.951	15.951
16-Cuotas, Prestaciones y Gastos Sociales a cargo del emplea		440.720	440.720
<b>TOTAL CAPITULO 1</b>		<b>1.867.817</b>	<b>1.867.817</b>
<b>2-GASTOS EN BIENES CORRIENTES Y SERVICIOS</b>			
20-Arrendamientos		9.994	9.994
21-Reparaciones y Conservacion		54.600	54.600
22-Material, Suministros y Otros		173.077	173.077
23-Indemnizaciones por razon del servicio		10.000	10.000
<b>TOTAL CAPITULO 2</b>		<b>247.671</b>	<b>247.671</b>
<b>4-TRANSFERENCIAS CORRIENTES</b>			
40-A la Administracion del Estado		1.000.000	1.000.000
<b>TOTAL CAPITULO 4</b>		<b>1.000.000</b>	<b>1.000.000</b>
<b>6-INVERSIONES REALES</b>			
63-Inv. reposicion asociada funcionamiento operativo servicio		407.000	407.000
<b>TOTAL CAPITULO 6</b>		<b>407.000</b>	<b>407.000</b>
<b>8-ACTIVOS FINANCIEROS</b>			
82-Concesion de prestamos		10.800	10.800
<b>TOTAL CAPITULO 8</b>		<b>10.800</b>	<b>10.800</b>
<b>TOTAL SECCION</b>		<b>3.533.088</b>	<b>3.533.088</b>





**PRESUPUESTOS GENERALES DEL ESTADO**

EJERCICIO PRESUPUESTARIO
<b>1988</b>

**RESUMEN GENERAL POR CAPITULOS  
DEL PRESUPUESTO DE GASTOS**  
(En miles de pesetas)

SECCION: 25 MINISTERIO DE RELACIONES CON LAS CORTES Y SECRETARIA DEL G<sup>o</sup>.

CAPITULOS	DOTACIONES
1-GASTOS DE PERSONAL	1.867.617
2-GASTOS EN BIENES CORRIENTES Y SERVICIOS	247.671
4-TRANSFERENCIAS CORRIENTES	1.000.000
<b>OPERACIONES CORRIENTES</b>	<b>3.115.288</b>
6-INVERSIONES REALES	407.000
<b>OPERACIONES DE CAPITAL</b>	<b>407.000</b>
<b>OPERACIONES NO FINANCIERAS</b>	<b>3.522.288</b>
8-ACTIVOS FINANCIEROS	10.800
<b>OPERACIONES FINANCIERAS</b>	<b>10.800</b>
<b>TOTAL</b>	<b>3.533.088</b>





**RESUMEN GENERAL POR CAPITULOS  
DEL PRESUPUESTO DE GASTOS**

**SUBSECTOR ORGANISMOS AUTONOMOS  
ADMINISTRATIVOS**



**PRESUPUESTOS GENERALES DEL ESTADO**

**PRESUPUESTO DE GASTOS  
AMBITO: SUBSECTOR ORGANISMOS AUTONOMOS ADMINISTRATIVOS  
RESUMEN GENERAL POR CAPITULOS**

EJERCICIO PRESUPUESTARIO

**1 9 8 8**

CAPITULOS	DOTACIONES
1-GASTOS DE PERSONAL	93.020.278
2-GASTOS EN BIENES CORRIENTES Y SERVICIOS	112.255.641
3-GASTOS FINANCIEROS	5.812.896
4-TRANSFERENCIAS CORRIENTES	994.271.863
<b>OPERACIONES CORRIENTES</b>	<b>1.205.360.678</b>
6-INVERSIONES REALES	96.819.917
7-TRANSFERENCIAS DE CAPITAL	74.928.937
<b>OPERACIONES DE CAPITAL</b>	<b>171.748.854</b>
<b>OPERACIONES NO FINANCIERAS</b>	<b>1.377.109.532</b>
8-ACTIVOS FINANCIEROS	20.316.462
9-PASIVOS FINANCIEROS	34.207.501
<b>OPERACIONES FINANCIERAS</b>	<b>54.523.963</b>
<b>TOTAL CONSOLIDADO</b>	<b>1.431.633.495</b>
4-TRANSFERENCIAS CORRIENTES	167.600
TRANSFERENCIAS INTERNAS	167.600
<b>TOTAL</b>	<b>1.431.801.095</b>

**PRESUPUESTOS DE LA SEGURIDAD SOCIAL**

7. PORMENOR DE RECURSOS Y APLICACIONES

(Modelo P 4 )

PRESUPUESTO DE LA SEGURIDAD SOCIAL

P O R M E N O R D E RECURSOS Y APLICACIONES			EJERCICIO 1.988	
TOTAL GENERAL DEL SISTEMA DE LA SEGURIDAD SOCIAL				
A ECON	E X P L I C A C I O N D E L O S R E C U R S O S		TOTAL CONCEPTO	TOT. ART Y CAP
		(MILES PTS.)	(MILES PTS.)	(MILES PTS.)
	CAPITULO 1.- COTIZACIONES SOCIALES			
	ARTICULO 12.- COTIZACIONES SOCIALES			
121	COTIZACIONES DEL REGIMEN GENERAL			
	0 CUOTAS DE EMPLEADORES	2136.669.000		
	1 CUOTAS DE TRABAJADORES	418.514.000	2555.183.000	
122	COTIZACIONES DEL REGIMEN ESPECIAL DE TRABAJADORES AUTONOMOS			
	0 CUOTAS DE TRABAJADORES AUTONOMOS	329.343.000	329.343.000	
123	COTIZACIONES DEL REGIMEN ESPECIAL AGRARIO			
	0 CUOTAS DE EMPLEADORES	29.897.000		
	1 CUOTAS DE TRABAJADORES	117.345.000	147.242.000	
124	COTIZACIONES DEL REGIMEN ESPECIAL DE TRABAJADORES DEL MAR			
	0 CUOTAS DE EMPLEADORES	27.856.000		
	1 CUOTAS DE TRABAJADORES	5.930.000	33.786.000	
125	COTIZACIONES DEL REGIMEN ESPECIAL DE LA MINERIA DEL CARBON			
	0 CUOTAS DE EMPLEADORES	20.937.000		
	1 CUOTAS DE TRABAJADORES	4.188.000	25.125.000	
126	COTIZACIONES DEL REGIMEN ESPECIAL DE EMPLEADOS DE HOGAR			
	0 CUOTAS DE EMPLEADORES	16.014.000		
	1 CUOTAS DE TRABAJADORES	13.902.000	29.916.000	
127	COTIZACIONES DE ACCIDENTES DE TRABAJO Y ENFERMEDADES PROFESIONALES			
	0 CUOTAS DE EMPLEADORES POR INCAPACIDAD LABORAL TRANSITORIA	133.859.544		
	1 CUOTAS DE EMPLEADORES POR INVALIDEZ, MUERTE Y SUPERVIVENCIA	122.758.174	256.617.718	3377.212.718
	TOTAL CAPITULO 1 . . . . .			3377.212.718
	CAPITULO 3.- TASAS Y OTROS INGRESOS			
	ARTICULO 31.- PRESTACION DE SERVICIOS			
317	DE ASISTENCIA SANITARIA			
	0 AL SECTOR PUBLICO	15.926.536		
	1 AL SECTOR PRIVADO GESTIONADA P/INSALUD PARA FINAC.SUS GASTOS SAN.	6.228.322		
	2 AL SECTOR PRIVADO REALIZADA POR MUTUAS PATRONALES	1.684.972		
	3 A ENTIDADES DEL SISTEMA	2.031.967	25.871.797	
319	DE OTROS SERVICIOS			
	3 DE LA SEGURIDAD SOCIAL AL SECTOR PUBLICO	3.494.792		
	4 DE LA SEGURIDAD SOCIAL AL SECTOR PRIVADO	1.563.682	5.058.474	30.930.271
	S U M A Y S I G U E . . . .			30.930.271

PRESUPUESTO DE LA SEGURIDAD SOCIAL

P O R M E N O R D E R E C U R S O S Y A P L I C A C I O N E S		EJERCICIO : 1.988	
TOTAL GENERAL DEL SISTEMA DE LA SEGURIDAD SOCIAL			
A ECON	E X P L I C A C I O N D E L O S R E C U R S O S	TOTAL CONCEPTO	TOT. ART. Y CAP
	(MILES PTS.)	(MILES PTS.)	(MILES PTS.)
	S U M A A N T E R I O R . . .		30.930.271
380	ARTICULO 38.- REINTEGROS	311.553	
381	DE EJERCICIOS CERRADOS	134.065	
389	DEL PRESUPUESTO CORRIENTE	21.028	466.646
	OTROS REINTEGROS		
395	ARTICULO 39.- OTROS INGRESOS		
	DESCUENTO DE LA INDUSTRIA FARMACEUTICA		
	0 DESCUENTO GENERAL	3.806.000	
	1 DESCUENTO COMPLEMENTARIO	448.000	4.254.000
399	INGRESOS DIVERSOS		
	9 OTROS INGRESOS DIVERSOS	1.669.441	5.923.441
	T O T A L C A P I T U L O 3 . . . . .		37.320.358
	CAPITULO 4.- TRANSFERENCIAS CORRIENTES		
400	ARTICULO 40.- DE LA ADMINISTRACION DEL ESTADO		
	DEL DEPARTAMENTO A QUE ESTA ADSCRITO		
	1 AL FONDO DE ESTABILIZACION ENTRE REGIMENES	1177.465.664	
	9 OTRAS	40.162.339	1217.628.003
410	ARTICULO 41.- DE ORGANISMOS AUTONOMOS ADMINISTRATIVOS		
	TRASFERENCIAS CORRIENTES DE ORGANISMOS AUTONOMOS ADMINISTRATIVOS		
	1 DEL INEM POR COTIZACIONES DE TRABAJADORES DESEMPLEADOS	170.889.000	
	2 DEL INEM POR BONIFICACIONES DE CUOTAS PARA FOMENTO DEL EMPLEO	15.184.400	186.073.400
421	ARTICULO 42.- DE LA SEGURIDAD SOCIAL		
422	APORTACIONES PARA EL SOSTENIMIENTO DE SERVICIOS COMUNES	37.133.328	
	CAPITALES RENTA		
	1 POR INVALIDEZ PERMANENTE	11.786.590	
	2 POR MUERTE	10.249.297	22.035.887
423	CUOTAS DE REASEGURO DE ACCIDENTES DE TRABAJO	25.211.293	84.380.508
	T O T A L C A P I T U L O 4 . . . . .		1488.081.911
	CAPITULO 5.- INGRESOS PATRIMONIALES Y APLICACIONES DE TESORERIA		
500	ARTICULO 50.- INTERESES DE TITULOS VALORES		
503	DEL ESTADO	2.094.873	
504	DE ORGANISMOS AUTONOMOS COMERCIALES, INDUSTRIALES O FINANCIEROS	11.353	
	DE EMPRESAS PUBLICAS Y OTROS ENTES PUBLICOS	188.650	
	S U M A Y S I G U E . . .	2.294.876	

Suplemento al núm. 307

Boletín Oficial del Estado

MINISTERIO DE TRABAJO Y SEGURIDAD SOCIAL  
 SECRETARIA GENERAL PARA LA SEGURIDAD SOCIAL  
 DIRECCION GENERAL DE REGIMEN ECONOMICO DE LA SEGURIDAD SOCIAL  
 SUBDIRECCION GENERAL DE PRESUPUESTOS DE LA SEGURIDAD SOCIAL

Hoja núm. 3

(Modelo P- 4 )

PRESUPUESTO DE LA SEGURIDAD SOCIAL

P O R M E N O R D E R E C U R S O S Y A P L I C A C I O N E S			EJERCICIO : 1.988	
TOTAL GENERAL DEL SISTEMA DE LA SEGURIDAD SOCIAL				
A ECON	E X P L I C A C I O N D E L O S R E C U R S O S	TOTAL CONCEPTO	TOT. ART. Y CAP.	
	(MILES PTS.)	(MILES PTS.)	(MILES PTS.)	
	S U M A A N T E R I O R . . .	2.294.876		
505	DE COMUNIDADES AUTONOMAS	59.320		
506	DE CORPORACIONES LOCALES Y OTROS ENTES TERRITORIALES	2.750		
507	DE EMPRESAS PRIVADAS	728.248		3.085.194
	ARTICULO 51.- INTERESES DE ANTICIPOS Y PRESTAMOS CONCEDIDOS			
510	AL ESTADO	13.658		
517	A EMPRESAS PRIVADAS	201		
518	A FAMILIAS E INSTITUCIONES SIN FINES DE LUCRO	191.868		205.727
	ARTICULO 52.- INTERESES DE DEPOSITOS			
520	INTERESES DE CUENTAS BANCARIAS	2.151.984		
529	INTERESES DE OTROS DEPOSITOS	2.110.023		4.262.007
	ARTICULO 53.- DIVIDENDOS Y PARTICIPACIONES EN BENEFICIOS			
534	DE EMPRESAS PUBLICAS Y OTROS ENTES PUBLICOS	3.945		
537	DE EMPRESAS PRIVADAS	51.510		55.455
	ARTICULO 54.- RENTAS DE BIENES INMUEBLES			
540	ALQUILERES Y PRODUCTOS DE INMUEBLES	585.832		585.832
	ARTICULO 55.- PRODUCTOS DE CONCESIONES Y APROVECHAMIENTO ESPECIALES			
550	DE CONCESIONES ADMINISTRATIVAS	192.768		192.768
	ARTICULO 56.- APLICACIONES DE TESORERIA PARA FINANCIAR OPERACIONES CORRIENTES			
561	PROCEDENTES DEL FONDO DE ASISTENCIA SOCIAL DE ACCIDENTES TRABAJO	254.554		
562	PROCEDENTES DE RESERVAS PARA CONTINGENCIAS EN TRAMITACION	4.414.964		
563	PROCEDENTES DE OTROS FONDOS PARA FINANCIAR EL DEFICIT CORRIENTE	1.598		4.671.116
	ARTICULO 59.- OTROS INGRESOS PATRIMONIALES			
599	OTROS	231.588		231.588
	TOTAL CAPITULO 5 . . . . .			13.289.687
	TOTAL OPERACIONES CORRIENTES			4915.904.674



MINISTERIO DE TRABAJO Y SEGURIDAD SOCIAL  
 SECRETARIA GENERAL PARA LA SEGURIDAD SOCIAL  
 DIRECCION GENERAL DE REGIMEN ECONOMICO DE LA SEGURIDAD SOCIAL  
 SUBDIRECCION GENERAL DE PRESUPUESTOS DE LA SEGURIDAD SOCIAL

Hoja núm 4

(Modelo P- 4 )

PRESUPUESTO DE LA SEGURIDAD SOCIAL

P O R M E N O R D E R E C U R S O S Y A P L I C A C I O N E S			EJERCICIO: 1.988	
TOTAL GENERAL DEL SISTEMA DE LA SEGURIDAD SOCIAL				
A ECON	E X P L I C A C I O N D E L O S R E C U R S O S		TOTAL CONCEPTO	TOT. ART. Y CAP
		(MILES PTS.)	(MILES PTS.)	(MILES PTS.)
	CAPITULO 6.- ENAJENACION DE INVERSIONES REALES			
600	ARTICULO 60.- DE TERRENOS VENTA DE SOLARES		70.000	70.000
619	ARTICULO 61.- DE LAS DEMAS INVERSIONES REALES VENTAS DE OTRAS INVERSIONES REALES		569.824	569.824
	TOTAL CAPITULO 6 . . . . .			639.824
	CAPITULO 7.- TRANSFERENCIAS DE CAPITAL			
700	ARTICULO 70.- DE LA ADMINISTRACION DEL ESTADO DEL DEPARTAMENTO A QUE ESTA ADSCRITO		2.869.000	2.869.000
	TOTAL CAPITULO 7 . . . . .			2.869.000
	CAPITULO 8.- ACTIVOS FINANCIEROS			
800	ARTICULO 80.- ENAJENACION DE DEUDA INTERIOR		9.458.619	
801	DEUDA A CORTO PLAZO		2.059.145	11.517.764
801	DEUDA A MEDIO Y LARGO PLAZO			
820	ARTICULO 82.- REINTEGROS DE PRESTAMOS CONCEDIDOS		7.122	
826	A LA ADMINISTRACION DEL ESTADO		540	
827	A CORPORACIONES LOCALES Y OTROS ENTES TERRITORIALES		213	
828	A EMPRESAS PRIVADAS			
	A FAMILIAS E INSTITUCIONES SIN FINES DE LUCRO			
	0 AL PERSONAL, A CORTO PLAZO	183.116		
	5 AL PERSONAL, A MEDIO Y LARGO PLAZO	1.666.260	1.849.376	1.857.251
830	ARTICULO 83.- REINTEGROS DE DEPOSITOS Y FIANZAS CONSTITUIDOS		132.098	
831	REINTEGROS DE DEPOSITOS		12.757	144.855
831	REINTEGROS DE FIANZAS			
844	ARTICULO 84.- ENAJENACION DE ACCIONES Y OBLIGACIONES		82.058	
847	DE EMPRESAS PUBLICAS Y OTROS ENTES PUBLICOS		77.611	159.667
847	DE EMPRESAS PRIVADAS			
859	ARTICULO 85.- REINTEGRO DE PRESTACIONES DE ACCION SOCIAL		21.500	21.500
	DE OTRAS PRESTACIONES DE ACCION SOCIAL			
880	ARTICULO 88.- APLICACIONES DE TESORERIA PARA FINANCIAR OPERACIONES DE CAPITAL		5.480.467	
881	PROCEDENTE DE EJERCICIOS ANTERIORES		20.206.517	
881	PROCEDENTE DE DOTACIONES A AMORTIZACIONES			
	S U M A Y S I G U E . . .		25.686.984	13.701.037

PRESUPUESTO DE LA SEGURIDAD SOCIAL

P O R M E N O R D E R E C U R S O S Y A P L I C A C I O N E S			EJERCICIO 1.988	
TOTAL GENERAL DEL SISTEMA DE LA SEGURIDAD SOCIAL				
A ECON	E X P L I C A C I O N D E L O S R E C U R S O S	TOTAL CONCEPTO	TOT. ART. Y CAP	
	(MILES PTS.)	(MILES PTS.)	(MILES PTS.)	
882	S U M A A N T E R I O R . . . . .	25.686.984	13.701.037	
	PROCEDENTE DEL EXCEDENTE CORRIENTE DEL EJERCICIO	56.362.683	82.049.667	
	TOTAL CAPITULO 8 . . . . .		95.750.704	
	TOTAL OPERACIONES DE CAPITAL		99.259.528	
	TOTAL PRESUPUESTO DE RECURSOS Y APLICACIONES		5015.164.202	
	<u>RESUMEN</u>			
	OPERACIONES CORRIENTES . . . . .		4.915.904.674	
	OPERACIONES DE CAPITAL . . . . .		99.259.528	
	PRESUPUESTO BRUTO . . . . .		5.015.164.202	
	<u>ELIMINACIONES</u>			
	Concepto 317.3 Ingresos por servicios prestados entre Entidades del Sistema . . . . .	2.031.967		
	Artículo 42.- Transferencias corrientes entre Entidades del Sistema . . . . .	84.380.508		
	Concepto 881.- Aplicación de amortizaciones del ejercicio . . . . .	20.206.517		
	Concepto 882.- Aplicación del excedente corriente del ejercicio . . . . .	56.362.683	162.981.675	
	PRESUPUESTO NETO . . . . .		4.852.182.527	

8.1 Pormenor de gastos y dotaciones

(Modelo P- 1 )

PRESUPUESTO DE LA SEGURIDAD SOCIAL

PORMENOR DE GASTOS Y DOTACIONES				EJERCICIO: 1.988
TOTAL GENERAL DEL SISTEMA DE LA SEGURIDAD SOCIAL				
A ECON	EXPLICACION DEL GASTO	(MILES PTS.)	TOTAL CONCEPTO (MILES PTS.)	TOT. ART. Y CAP. (MILES PTS.)
	SERVICIO 11.- PRESTACIONES ECONOMICAS DEL REGIMEN GENERAL			
	CAPITULO 4.- TRANSFERENCIAS CORRIENTES			
	ARTICULO 48.- A FAMILIAS E INSTITUCIONES SIN FINES DE LUCRO			
481	PENSIONES			
	1 INVALIDEZ	440.176.965		
	2 JUBILACION	966.792.274		
	3 VIUDEDAD	286.500.942		
	4 ORFANDAD	31.898.983		
	5 EN FAVOR DE FAMILIARES	5.343.782	1730.712.946	
482	INCAPACIDAD LABORAL TRANSITORIA			
	1 SUBSIDIO TEMPORAL POR ENFERMEDAD O ACCIDENTE	115.000.372		
	2 SUBSIDIO TEMPORAL POR MATERNIDAD	9.945.545		
	3 COMPENSACION POR COLABORACION DE EMPRESAS: OPERACION EN FORMALIZACION	5.000.000	129.945.917	
483	INVALIDEZ PROVISIONAL		24.974.743	
485	PROTECCION A LA FAMILIA			
	1 ASIGNACIONES MENSUALES POR HIJO A CARGO	34.708.608		
	3 OTRAS ASIGNACIONES FAMILIARES	5.280	34.713.888	
486	INDEMNIZACIONES Y ENTREGAS UNICAS REGLAMENTARIAS			
	1 AUXILIO POR DEFUNCION	346.970		
	3 INDEMNIZACION A TANTO ALZADO	445.528		
	6 OTRAS INDEMNIZACIONES Y ENTREGAS UNICAS REGLAMENTARIAS	720.020	1.512.518	
487	PRESTACIONES SOCIALES			
	2 AYUDA PARA ESTUDIOS	190.052	190.052	1922.050.064
	TOTAL CAPITULO 4 . . . . .			1922.050.064
	TOTAL SERVICIO 11 . . . . .			1922.050.064
	SERVICIO 12.- PRESTACIONES ECONOMICAS DEL REGIMEN DE TRABAJADORES AUTONOMOS			
	CAPITULO 4.- TRANSFERENCIAS CORRIENTES			
	ARTICULO 48.- A FAMILIAS E INSTITUCIONES SIN FINES DE LUCRO			
481	PENSIONES			
	1 INVALIDEZ	50.821.795		
	2 JUBILACION	126.469.424		
	3 VIUDEDAD	33.526.707		
	4 ORFANDAD	2.586.913		
	SUMA Y SIGUE EN EL SERVICIO 12 . . . . .	213.404.839		

MINISTERIO DE TRABAJO Y SEGURIDAD SOCIAL  
SECRETARIA GENERAL PARA LA SEGURIDAD SOCIAL  
DIRECCION GENERAL DE REGIMEN ECONOMICO DE LA SEGURIDAD SOCIAL  
SUBDIRECCION GENERAL DE PRESUPUESTOS DE LA SEGURIDAD SOCIAL

Hoja núm. 2

(Modelo P- 1 )

PRESUPUESTO DE LA SEGURIDAD SOCIAL

P O R M E N O R D E G A S T O S Y D O T A C I O N E S			EJERCICIO : 1.988	
TOTAL GENERAL DEL SISTEMA DE LA SEGURIDAD SOCIAL				
A ECON	E X P L I C A C I O N D E L G A S T O		TOTAL CONCEPTO	TOT. ART. Y CAP
		(MILES PTS.)	(MILES PTS.)	(MILES PTS.)
	SUMA ANTERIOR EN EL SERVICIO 12 . . . . .	213.404.839		
	5 EN FAVOR DE FAMILIARES	272.527	213.677.366	
482	INCAPACIDAD LABORAL TRANSITORIA			
	1 SUBSIDIO TEMPORAL POR ENFERMEDAD O ACCIDENTE	18.243.402		
	2 SUBSIDIO TEMPORAL POR MATERNIDAD	930.017	19.173.419	
485	PROTECCION A LA FAMILIA			
	1 ASIGNACIONES MENSUALES POR HIJO A CARGO	2.604		
	3 OTRAS ASIGNACIONES FAMILIARES	11.425	14.029	
486	INDEMNIZACIONES Y ENTREGAS UNICAS REGLAMENTARIAS			
	1 AUXILIO POR DEFUNCION	84.220		
	2 AYUDA POR INTERVENCION QUIRURGICA	2.000		
	3 INDEMNIZACION A TANTO ALZAOO	16.021		
	6 OTRAS INDEMNIZACIONES Y ENTREGAS UNICAS REGLAMENTARIAS	23.764	126.005	232.990.819
	TOTAL CAPITULO 4 . . . . .			232.990.819
	TOTAL SERVICIO 12 . . . . .			232.990.819
	SERVICIO 13.- PRESTACIONES ECONOMICAS DEL REGIMEN AGRARIO			
	CAPITULO 4.- TRANSFERENCIAS CORRIENTES			
	ARTICULO 48.- A FAMILIAS E INSTITUCIONES SIN FINES DE LUCRO			
481	PENSIONES			
	1 INVALIDEZ	223.501.936		
	2 JUBILACION	347.530.458		
	3 VIJEDAD	105.236.535		
	4 ORFANDAD	8.343.152		
	5 EN FAVOR DE FAMILIARES	1.537.909	686.149.990	
482	INCAPACIDAD LABORAL TRANSITORIA			
	1 SUBSIDIO TEMPORAL POR ENFERMEDAD O ACCIDENTE	12.210.790		
	2 SUBSIDIO TEMPORAL POR MATERNIDAD	945.363	13.156.153	
483	INVALIDEZ PROVISIONAL		4.589.574	
485	PROTECCION A LA FAMILIA			
	1 ASIGNACIONES MENSUALES POR HIJO A CARGO	8.220.451		
	3 OTRAS ASIGNACIONES FAMILIARES	1.986	8.222.437	
	SUMA Y SIGUE EN EL SERVICIO 13 . . . . .		712.118.154	

PRESUPUESTO DE LA SEGURIDAD SOCIAL

PORMENOR DE GASTOS Y DOTACIONES			EJERCICIO: 1.988	
TOTAL GENERAL DEL SISTEMA DE LA SEGURIDAD SOCIAL				
A ECON	EXPLICACION DEL GASTO		TOTAL CONCEPTO	TOT ART Y CAP
		(MILES PTS.)	(MILES PTS.)	(MILES PTS.)
	SUMA ANTERIOR EN EL SERVICIO 13 . . . .		712.118.154	
486	INDEMNIZACIONES Y ENTREGAS UNICAS REGLAMENTARIAS			
	1 AUXILIO POR DEFUNCION	251.560		
	3 INDEMNIZACION A TANTO ALZADO	138.953		
	6 OTRAS INDEMNIZACIONES Y ENTREGAS UNICAS REGLAMENTARIAS	39.666	430.179	712.548.333
	TOTAL CAPITULO 4 . . . . .			712.548.333
	TOTAL SERVICIO 13 . . . . .			712.548.333
	SERVICIO 14.- PRESTACIONES ECONOMICAS DEL REGIMEN DEL MAR			
	CAPITULO 4.- TRANSFERENCIAS CORRIENTES			
	ARTICULO 48.- A FAMILIAS E INSTITUCIONES SIN FINES DE LUCRO			
481	PENSIONES			
	1 INVALIDEZ	14.146.623		
	2 JUBILACION	32.466.188		
	3 VIJEDAD	12.105.199		
	4 ORFANDAD	1.252.319		
	5 EN FAVOR DE FAMILIARES	247.907	60.218.236	
482	INCAPACIDAD LABORAL TRANSITORIA			
	1 SUBSIDIO TEMPORAL POR ENFERMEDAD O ACCIDENTE	3.208.586		
	2 SUBSIDIO TEMPORAL POR MATERNIDAD	18.129	3.226.715	
483	INVALIDEZ PROVISIONAL		892.024	
485	PROTECCION A LA FAMILIA			
	1 ASIGNACIONES MENSUALES POR HIJO A CARGO	750.654	750.654	
486	INDEMNIZACIONES Y ENTREGAS UNICAS REGLAMENTARIAS			
	1 AUXILIO POR DEFUNCION	14.750		
	3 INDEMNIZACION A TANTO ALZADO	3.000		
	5 ENTREGAS POR DESPLAZAMIENTO	185.000	202.750	
488	PROTESIS Y VEHICULOS PARA INVALIDOS			
	1 PROTESIS	50.000		
	2 VEHICULOS PARA INVALIDOS	30.000	80.000	65.370.379
	TOTAL CAPITULO 4 . . . . .			65.370.379
	TOTAL SERVICIO 14 . . . . .			65.370.379



PRESUPUESTO DE LA SEGURIDAD SOCIAL

PORMENOR DE GASTOS Y DOTACIONES			EJERCICIO: 1.988	
TOTAL GENERAL DEL SISTEMA DE LA SEGURIDAD SOCIAL				
A ECON	EXPLICACION DEL GASTO		TOTAL CONCEPTO	TOT. ART. Y CAP
		(MILES PTS.)	(MILES PTS.)	(MILES PTS.)
482	SUMA ANTERIOR EN EL SERVICIO 16 . . . .		60.273.265	
	INCAPACIDAD LABORAL TRANSITORIA			
	1 SUBSIDIO TEMPORAL POR ENFERMEDAD O ACCIDENTE	8.276.004		
	2 SUBSIDIO TEMPORAL POR MATERNIDAD	346.838	8.622.842	
483	INVALIDEZ PROVISIONAL		4.965.755	
485	PROTECCION A LA FAMILIA			
	1 ASIGNACIONES MENSUALES POR HIJO A CARGO	332.545		
	3 OTRAS ASIGNACIONES FAMILIARES	1.314	333.859	
486	INDEMNIZACIONES Y ENTREGAS UNICAS REGLAMENTARIAS			
	1 AUXILIO POR DEFUNCION	12.700		
	3 INDEMNIZACION A TANTO ALZADO	18.922		
	6 OTRAS INDEMNIZACIONES Y ENTREGAS UNICAS REGLAMENTARIAS	2.504	34.126	74.229.847
	TOTAL CAPITULO 4 . . . . .			74.229.847
	TOTAL SERVICIO 16 . . . . .			74.229.847
	SERVICIO 19.- PRESTACIONES ECONOMICAS DE ACCIDENTES DE TRABAJO Y ENFERMED.PROFES			
	CAPITULO 4.- TRANSFERENCIAS CORRIENTES			
	ARTICULO 42.- A LA SEGURIDAD SOCIAL			
422	CAPITALES RENTA			
	1 POR INVALIDEZ PERMANENTE	11.786.590		
	2 POR MUERTE	10.249.297	22.035.887	
423	CUOTAS DE REASEGURO DE ACCIDENTES DE TRABAJO		25.211.293	47.247.180
481	ARTICULO 48.- A FAMILIAS E INSTITUCIONES SIN FINES DE LUCRO			
	PENSIONES			
	1 INVALIDEZ	60.231.959		
	3 VIUDEDAD	27.939.001		
	4 ORFANDAD	6.513.456		
	5 EN FAVOR DE FAMILIARES	1.748.051	96.432.467	
482	INCAPACIDAD LABORAL TRANSITORIA			
	1 SUBSIDIO TEMPORAL POR ENFERMEDAD O ACCIDENTE	28.922.669	28.922.669	
483	INVALIDEZ PROVISIONAL		1.301.336	
484	PRESTACIONES ECONOMICAS POR RECUPERACION		11.806	
485	PROTECCION A LA FAMILIA			
	SUMA Y SIGUE EN EL SERVICIO 19 . . . .		126.668.278	47.247.180

MINISTERIO DE TRABAJO Y SEGURIDAD SOCIAL  
 SECRETARIA GENERAL PARA LA SEGURIDAD SOCIAL  
 DIRECCION GENERAL DE REGIMEN ECONOMICO DE LA SEGURIDAD SOCIAL  
 SUBDIRECCION GENERAL DE PRESUPUESTOS DE LA SEGURIDAD SOCIAL

Hora num 6

(Modelo P- 1 )

PRESUPUESTO DE LA SEGURIDAD SOCIAL

328

Boletín Oficial del Estado

Suplemento al núm. 307

P O R M E N D O R D E G A S T O S Y D O T A C I O N E S			EJERCICIO 1.988	
TOTAL GENERAL DEL SISTEMA DE LA SEGURIDAD SOCIAL				
A ECON	E X P L I C A C I O N D E L G A S T O		TOTAL CONCEPTO	TOT ART Y CAP
		(MILES PTS.)	(MILES PTS.)	(MILES PTS.)
	SUMA ANTERIOR EN EL SERVICIO 19 . . . . .		126.668.278	47.247.180
	1 ASIGNACIONES MENSUALES POR HIJO A CARGO	971.703	971.703	
486	INDEMNIZACIONES Y ENTREGAS UNICAS REGLAMENTARIAS			
	1 AUXILIO POR DEFUNCION	18.485		
	3 INDEMNIZACION A TANTO ALZADO	6.422.291		
	4 INDEMNIZACION POR BAREMO	351.657		
	5 ENTREGAS POR DESPLAZAMIENTO	1.245.018		
	6 OTRAS INDEMNIZACIONES Y ENTREGAS UNICAS REGLAMENTARIAS	157.112	8.194.563	
487	PRESTACIONES SOCIALES			
	1 AYUDAS PARA PAGO DE SERVICIOS SANITARIOS	15.643		
	2 AYUDA PARA ESTUDIOS	219.762		
	6 OTRAS AYUDAS DE CARACTER SOCIAL	244.151	479.556	
488	PROTESIS Y VEHICULOS PARA INVALIDOS			
	1 PROTESIS	7.971		
	2 VEHICULOS PARA INVALIDOS	1.993	9.964	136.324.064
	TOTAL CAPITULO 4 . . . . .			183.571.244
	TOTAL SERVICIO 19 . . . . .			183.571.244
	SERVICIO 21.- ASISTENCIA SANITARIA CON MEDIOS PROPIOS A DOMICILIO			
	CAPITULO 1.- GASTOS DE PERSONAL			
	ARTICULO 12.- PERSONAL FUNCIONARIO Y ESTATUTARIO			
120	RETRIBUCIONES BASICAS			
	0 SUELDOS DEL GRUPO A	26.874.957		
	1 SUELDOS DEL GRUPO B	6.155.498		
	5 ANTIGUEDAD	4.963.268	37.993.723	
121	RETRIBUCIONES COMPLEMENTARIAS			
	0 COMPLEMENTO DESTINO	5.758.606		
	2 OTROS COMPLEMENTOS	13.436.697	19.195.303	57.189.026
131	ARTICULO 13.- LABORALES			
	LABORAL EVENTUAL		2.142.348	2.142.348
141	ARTICULO 14.- OTRO PERSONAL			
	OTRO PERSONAL			
	0 CONTRATADO EN REGIMEN DE DERECHO ADMINISTRATIVO	8.260	8.260	8.260
	SUMA Y SIGUE EN EL SERVICIO 21 . . . . .			59.339.634



PRESUPUESTO DE LA SEGURIDAD SOCIAL

PORMENOR DE GASTOS Y DOTACIONES			EJERCICIO: 1.988	
TOTAL GENERAL DEL SISTEMA DE LA SEGURIDAD SOCIAL				
A. ECON.	EXPLICACION DEL GASTO		TOTAL CONCEPTO	TOT. ART. Y CAP.
		(MILES PTS.)	(MILES PTS.)	(MILES PTS.)
	SUMA ANTERIOR EN EL SERVICIO 21 . . . .			59.339.634
	ARTICULO 15.- INCENTIVOS AL RENDIMIENTO Y OTRAS COMPENSACIONES			
151	GRATIFICACIONES		17.707	
152	HORAS EXTRAORDINARIAS		245.298	263.005
	ARTICULO 16.- CUOTAS, PRESTACIONES Y GASTOS SOCIALES A CARGO DEL EMPLEADOR			
160	CUOTAS DE LA SEGURIDAD SOCIAL		10.920.552	
161	PRESTACIONES SOCIALES			
	0 COMPLEMENTOS DE PRESTACION	73.313	73.313	
162	GASTOS SOCIALES DEL PERS.FUNC. ESTATUTARIO Y PERS.NO LABORAL			
	0 FORMACION Y PERFECCIONAMIENTO DEL PERSONAL	112.591		
	3 ACCION SOCIAL GENERAL	18.560		
	5 CUOTAS DE LA SEG.SOC.COMPLEMENTARIA	464	131.615	
163	GASTOS SOCIALES DEL PERSONAL LABORAL			
	3 ACCION SOCIAL GENERAL	210	210	11.125.690
	TOTAL CAPITULO 1 . . . . .			70.728.329
	CAPITULO 2.- GASTOS EN BIENES CORRIENTES Y SERVICIOS			
	ARTICULO 22.- MATERIAL, SUMINISTROS Y OTROS			
220	MATERIAL DE OFICINA			
	0 ORDINARIO NO AMORTIZABLE	370		
	4 MATERIAL INFORMATICO	45	415	
221	SUMINISTROS			
	0 AGUA, GAS, ELECTRICIDAD Y CALEFACCION	60	60	
222	COMUNICACIONES			
	0 TELEFONICAS	300		
	1 POSTALES Y TELEGRAFICAS	90	390	
223	TRANSPORTES			15
226	GASTOS DIVERSOS			
	2 PUBLICIDAD Y PROPAGANDA	30	30	
	SUMA Y SIGUE EN EL SERVICIO 21 . . . .		910	

PRESUPUESTO DE LA SEGURIDAD SOCIAL

P O R M E N O R D E G A S T O S Y D O T A C I O N E S			EJERCICIO 1.988	
TOTAL GENERAL DEL SISTEMA DE LA SEGURIDAD SOCIAL				
A. ECON	E X P L I C A C I O N D E L G A S T O		TOTAL CONCEPTO	TOT. ART Y CAP.
		(MILES PTS.)	(MILES PTS.)	(MILES PTS.)
227	SUMA ANTERIOR EN EL SERVICIO 21 . . . . .		910	
	TRABAJOS REALIZADOS POR OTRAS EMPRESAS			
	3 LIMPIEZA Y ASEO	210	210	1.120
230	ARTICULO 23.- INDEMNIZACIONES POR RAZON DEL SERVICIO		190	
231	DIETAS			
	LOCOMOCION		23.205	23.395
	TOTAL CAPITULO 2 . . . . .			24.515
	CAPITULO 4.- TRANSFERENCIAS CORRIENTES			
	ARTICULO 47.- A EMPRESAS PRIVADAS			
471	ENTREGA DE BOTIQUINES		962.465	962.465
	ARTICULO 48.- A FAMILIAS E INSTITUCIONES SIN FINES DE LUCRO			
486	INDEMNIZACIONES Y ENTREGAS UNICAS REGLAMENTARIAS			
	5 ENTREGAS POR DESPLAZAMIENTO	87.970	87.970	
488	PROTESIS Y VEHICULOS PARA INVALIDOS			
	1 PROTESIS	972.797		
	2 VEHICULOS PARA INVALIDOS	176.765	1.149.562	
489	FARMACIA (RECETAS MEDICAS)		85.834.446	87.071.978
	TOTAL CAPITULO 4 . . . . .			88.034.443
	TOTAL SERVICIO 21 . . . . .			158.787.287
	SERVICIO 22.- ASISTENCIA SANITARIA CON MEDIOS PROPIOS EN INSTITUC. ABIERTAS			
	CAPITULO 1.- GASTOS DE PERSONAL			
	ARTICULO 12.- PERSONAL FUNCIONARIO Y ESTATUTARIO			
120	RETRIBUCIONES BASICAS			
	0 SUELDOS DEL GRUPO A	5.914.951		
	1 SUELDOS DEL GRUPO B	8.785.076		
	2 SUELDOS DEL GRUPO C	517.674		
	3 SUELDOS DEL GRUPO D	3.239.878		
	4 SUELDOS DEL GRUPO E	2.518.113		
	5 ANTIGUEDAD	2.614.219	23.589.911	
121	RETRIBUCIONES COMPLEMENTARIAS			
	0 COMPLEMENTO DESTINO	5.354.722		
	SUMA Y SIGUE EN EL SERVICIO 22 . . . . .	5.354.722	23.589.911	

PRESUPUESTO DE LA SEGURIDAD SOCIAL

PORMENOR DE GASTOS Y DOTACIONES			EJERCICIO 1.988	
TOTAL GENERAL DEL SISTEMA DE LA SEGURIDAD SOCIAL				
A ECON	EXPLICACION DEL GASTO		TOTAL CONCEPTO	TOT ART Y CAP
		(MILES PTS.)	(MILES PTS.)	(MILES PTS.)
	SUMA ANTERIOR EN EL SERVICIO 22 . . .	5.354.722	23.589.911	
	2 OTROS COMPLEMENTOS	11.998.783	17.353.505	
122	RETRIBUCIONES EN ESPECIE O CASA VIVIENDA	1.138	1.138	40.944.554
130	ARTICULO 13.- LABORALES		5.891.015	
131	LABORAL FIJO		4.019.878	9.910.893
131	LABORAL EVENTUAL			
141	ARTICULO 14.- OTRO PERSONAL			
	OTRO PERSONAL			
	O CONTRATADO EN REGIMEN DE DERECHO ADMINISTRATIVO	3.360		
	1 PERSONAL VARIO	39.293	42.653	42.653
150	ARTICULO 15.- INCENTIVOS AL RENDIMIENTO Y OTRAS COM PENSACIONES		463.708	
151	PRODUCTIVIDAD		6.921	
152	GRATIFICACIONES		212.236	
154	HORAS EXTRAORDINARIAS PLUS DE NOCTURNIDAD		161.821	544.686
160	ARTICULO 16.- CUOTAS, PRESTACIONES Y GASTOS SOCIALES A CARGO DEL EMPLEADOR		10.433.385	
161	CUOTAS DE LA SEGURIDAD SOCIAL			
161	PRESTACIONES SOCIALES			
	O COMPLEMENTOS DE PRESTACION	99.801	99.801	
162	GASTOS SOCIALES DEL PERS.FUNC. ESTATUTARIO Y PERS .,NO LABORAL			
	O FORMACION Y PERFECCIONAMIENTO DEL PERSONAL	237.002		
	2 TRANSPORTES DE PERSONAL	2.756		
	3 ACCION SOCIAL GENERAL	118.443		
	4 AYUDA A PENSIONISTAS DE LA MUTUALIDAD DE LA REVISION	241		
	5 CUOTAS DE LA SEG.SOC.COMPLEMENTARIA	1.874	360.316	
163	GASTOS SOCIALES DEL PERSONAL LABORAL			
	O FORMACION Y PERFECCIONAMIENTO DEL PERSONAL	26.717		
	1 ECONOMATOS Y COMEDORES	5.637		
	2 TRANSPORTES DE PERSONAL	2.589		
	3 ACCION SOCIAL GENERAL	149.903	184.846	11.078.348
	T O T A L C A P I T U L O 1 . . . . .			62.821.134

MINISTERIO DE TRABAJO Y SEGURIDAD SOCIAL  
 SECRETARIA GENERAL PARA LA SEGURIDAD SOCIAL  
 DIRECCION GENERAL DE REGIMEN ECONOMICO DE LA SEGURIDAD SOCIAL  
 SUBDIRECCION GENERAL DE PRESUPUESTOS DE LA SEGURIDAD SOCIAL

Hoja núm 10

(Modelo P- 1 )

PRESUPUESTO DE LA SEGURIDAD SOCIAL

P O R M E N O R D E G A S T O S Y D O T A C I O N		E S		EJERCICIO 1.988	
TOTAL GENERAL DEL SISTEMA DE LA SEGURIDAD		SOCIAL			
A ECON.	E X P L I C A C I O N	D E L G A S T O	TOTAL CONCEPTO	TOT. ANT. Y CAP	
		(MILES PTS.)	(MILES PTS.)	(MILES PTS.)	
	<b>CAPITULO 2.- GASTOS EN BIENES CORRIENTES Y SERVICIOS</b>				
	<b>ARTICULO 20.- ARRENDAMIENTOS</b>				
200	TERRENOS Y BIENES NATURALES		97		
202	EDIFICIOS Y OTRAS CONSTRUCCIONES		1.497.374		
203	MAQUINARIA, INSTALACIONES Y UTILLAJE		37.282		
204	MATERIAL DE TRANSPORTE		16.099		
205	MOBILIARIO Y ENSERES		13.344		
206	EQUIPOS PARA PROCESOS DE INFORMACION		17.414		
209	OTRO INMOVILIZADO MATERIAL		641		1.582.251
	<b>ARTICULO 21.- REPARACIONES Y CONSERVACION</b>				
210	TERRENOS Y BIENES NATURALES		533		
212	EDIFICIOS Y OTRAS CONSTRUCCIONES		914.484		
213	MAQUINARIA, INSTALACIONES Y UTILLAJE		595.496		
214	MATERIAL DE TRANSPORTE		45.093		
215	MOBILIARIO Y ENSERES		339.779		
216	EQUIPOS PARA PROCESOS DE INFORMACION		19.081		
219	OTRO INMOVILIZADO MATERIAL		16.479		1.930.945
	<b>ARTICULO 22.- MATERIAL, SUMINISTROS Y OTROS</b>				
220	MATERIAL DE OFICINA				
	0 ORDINARIO NO AMORTIZABLE	470.482			
	2 PRENSA, REVISTAS Y PUBLICACIONES PERIODICAS	26.048			
	3 LIBROS Y OTRAS PUBLICACIONES	54.087			
	4 MATERIAL INFORMATICO	27.026		577.643	
221	SUMINISTROS				
	0 AGUA, GAS, ELECTRICIDAD Y CALEFACCION	1.645.097			
	1 PRODUCTOS FARMACEUTICOS Y HEMODERIVADOS	1.194.194			
	2 INSTRUMENTAL Y PEQUEÑO UTILLAJE SANITARIO	162.617			
	3 INSTRUMENTAL Y PEQUEÑO UTILLAJE NO SANITARIO	44.268			
	4 LENCERIA Y VESTUARIO	156.348			
	5 PRODUCTOS ALIMENTICIOS	19.443			
	6 MATERIAL SANITARIO PARA CONSUMO Y REPOSICION	5.180.003			
	7 MATERIAL NO SANITARIO PARA CONSUMO Y REPOSICION	127.797			
	8 COMBUSTIBLE	75.360			
	9 OTROS SUMINISTROS	178.473		8.783.600	
	<b>SUMA Y SIGUE EN EL SERVICIO 22...</b>			<b>9.361.243</b>	<b>3.513.196</b>

MINISTERIO DE TRABAJO Y SEGURIDAD SOCIAL  
 SECRETARIA GENERAL PARA LA SEGURIDAD SOCIAL  
 DIRECCION GENERAL DE REGIMEN ECONOMICO DE LA SEGURIDAD SOCIAL  
 SUBDIRECCION GENERAL DE PRESUPUESTOS DE LA SEGURIDAD SOCIAL

Hoja núm. 11

(Modelo P- 1 )

PRESUPUESTO DE LA SEGURIDAD SOCIAL

P O R M E N D O R D E G A S T O S Y D O T A C I O N E S			EJERCICIO: 1.988	
TOTAL GENERAL DEL SISTEMA DE LA SEGURIDAD SOCIAL				
A ECON	EXPLICACION DEL GASTO	(MILES PTS.)	TOTAL CONCEPTO (MILES PTS.)	TOT ART. Y CAP. (MILES PTS.)
	S U M A A N T E R I O R E N E L S E R V I C I O 22 . . . .		9.361.243	3.513.196
222	COMUNICACIONES			
	0 TELEFONICAS	421.689		
	1 POSTALES Y TELEGRAFICAS	64.495		
	2 TELEPROCESO	9.306		
	3 TELEX Y DEX	1.163		
	9 OTRAS	4.577	501.230	
223	TRANSPORTES		102.379	
224	PRIMAS DE SEGUROS			
	0 EDIFICIOS Y LOCALES	49.853		
	1 VEHICULOS	42.799		
	8 OTRO INMOVILIZADO	2.767		
	9 OTROS RIESGOS	3.425	98.844	
225	TRIBUTOS			
	0 LOCALES	47.239		
	1 AUTONOMICOS	3.459		
	2 ESTATALES	11.691	62.389	
226	GASTOS DIVERSOS			
	0 CANONES	103		
	2 PUBLICIDAD Y PROPAGANDA	26.660		
	3 JURIDICOS CONTENCIOSOS	19.583		
	6 REUNIONES, CONFERENCIAS Y CELEBRACION DE ACTOS	32.800		
	9 OTROS	122.486	201.632	
227	TRABAJOS REALIZADOS POR OTRAS EMPRESAS			
	0 INFORMES, DICTAMENES Y HONORARIOS PROFESIONALES	21.375		
	1 ESTUDIOS Y PROYECTOS DE INVESTIGACION	1.083		
	2 ACTIVIDADES CIENTIFICAS Y GENERALES	7.575		
	3 LIMPIEZA Y ASEO	2.051.378		
	4 SEGURIDAD	57.479		
	6 SERVICIOS CONTRATADOS ADMINISTRATIVOS	13.662		
	7 AYUDAS Y BECAS DE INVESTIGACION Y ESTUDIO	1.083		
	8 CONCIERTOS COLABORACION EN LA GESTION PARA PRESTAC. DE SERVICIOS	1.696		
	9 OTROS	269.358	2.424.689	12.752.406
	S U M A Y S I G U E E N E L S E R V I C I O 22 . . . .			16.265.602

PRESUPUESTO DE LA SEGURIDAD SOCIAL

P O R M E N O R D E G A S T O S Y D O T A C I O N E S			EJERCICIO 1.988	
TOTAL GENERAL DEL SISTEMA DE LA SEGURIDAD SOCIAL				
A. ECON	E X P L I C A C I O N D E L G A S T O		TOTAL CONCEPTO	TOT. ART. Y CAP
	(MILES PTS.)		(MILES PTS.)	(MILES PTS.)
	SUMA ANTERIOR EN EL SERVICIO 22 . . .			16.265.602
	ARTICULO 23.- INDEMNIZACIONES POR RAZON DEL SERVICIO			
230	DIETAS		133.765	
231	LOCOMOCION		186.073	
232	TRASLADOS		10.771	
233	OTRAS INDEMNIZACIONES		22.340	352.949
	ARTICULO 24.- SERVICIOS NUEVOS			
240	ARRENDAMIENTOS		303.295	
241	REPARACIONES Y CONSERVACION		404.917	
242	MATERIAL, SUMINISTROS Y OTROS		1.823.235	2.531.447
	TOTAL CAPITULO 2 . . . . .			19.149.998
	CAPITULO 4.- TRANSFERENCIAS CORRIENTES			
	ARTICULO 4B.- A FAMILIAS E INSTITUCIONES SIN FINES DE LUCRO			
486	INDEMNIZACIONES Y ENTREGAS UNICAS REGLAMENTARIAS 5 ENTREGAS POR DESPLAZAMIENTO		169.212	169.212
488	PROTESIS Y VEHICULOS PARA INVALIDOS			
	1 PROTESIS		198.599	
	2 VEHICULOS PARA INVALIDOS		52.487	420.298
	TOTAL CAPITULO 4 . . . . .			420.298
	CAPITULO 5.- EXCEDENTE CORRIENTE Y FONDOS DE AMORTIZACION			
	ARTICULO 52.- AMORTIZACIONES DE EDIFICIOS Y OTRAS CONSTRUCCIONES			
520	AMORTIZACIONES DE EDIFICIOS Y OTRAS CONSTRUCCIONES		328.268	328.268
530	ARTICULO 53.- AMORTIZACIONES DE MAQUINARIA INSTALACIONES Y UTILLAJE			
	AMORTIZACIONES DE MAQUINARIA INSTALACIONES Y UTILLAJE		684.060	684.060
540	ARTICULO 54.- AMORTIZACIONES DE MATERIAL DE TRANSPORTE			
	AMORTIZACIONES DE MATERIAL DE TRANSPORTE		131.760	131.760
550	ARTICULO 55.- AMORTIZACIONES DE MOBILIARIO Y ENSERES			
	AMORTIZACIONES DE MOBILIARIO Y ENSERES		1.246.850	1.246.850
	SUMA Y SIGUE EN EL SERVICIO 22 . . .			2.390.938

PRESUPUESTO DE LA SEGURIDAD SOCIAL

P O R M E N O R D E G A S T O S Y D O T A C I O N E S				EJERCICIO : 1.988	
TOTAL GENERAL DEL SISTEMA DE LA SEGURIDAD SOCIAL					
A ECON	E X P L I C A C I O N D E L G A S T O			TOTAL CONCEPTO	TOT. ART Y CAP
				(MILES PTS.)	(MILES PTS.)
	SUMA ANTERIOR EN EL SERVICIO 22 . . . . .				2.390.938
560	ARTICULO 56.- AMORTIZACIONES DE EQUIPOS PARA PROCESOS DE INFORMACION				
	AMORTIZACIONES DE EQUIPOS PARA PROCESOS DE INFORMACION			9.760	9.760
	TOTAL CAPITULO 5 . . . . .				2.400.698
	CAPITULO 6.- INVERSIONES REALES				
	ARTICULO 60.- PROYECTOS DE INVERSION NUEVA				
600	TERRENOS Y BIENES NATURALES				
	0 ADQUISICIONES			1.000	
	2 GASTOS INHERENTES TRANSMISION PROPIEDAD			1.000	2.000
602	EDIFICIOS Y OTRAS CONSTRUCCIONES				
	0 ADQUISICIONES			1.525.507	
	1 CONSTRUCCIONES			4.527.349	
	2 GASTOS INHERENTES TRANSMISION PROPIEDAD			14.514	
	3 INCORPORACION DE BIENES Y SERVICIOS			4.069	6.071.439
603	MAQUINARIA, INSTALACIONES Y UTILLAJE			1.959.440	
604	MATERIAL DE TRANSPORTE			70.710	
605	MOBILIARIO Y ENSERES			1.255.356	
606	EQUIPOS PARA PROCESOS DE INFORMACION			178.793	9.537.738
612	ARTICULO 61.- PROYECTOS DE INVERSION DE REPOSICION				
	EDIFICIOS Y OTRAS CONSTRUCCIONES				
	1 CONSTRUCCIONES			971.498	
	3 INCORPORACION DE BIENES Y SERVICIOS			2.987	974.485
613	MAQUINARIA, INSTALACIONES Y UTILLAJE			3.877.142	
614	MATERIAL DE TRANSPORTE			59.030	
615	MOBILIARIO Y ENSERES			767.225	
616	EQUIPOS PARA PROCESOS DE INFORMACION			163.069	5.840.951
	TOTAL CAPITULO 6 . . . . .				15.378.689
	CAPITULO 8.- ACTIVOS FINANCIEROS				
820	ARTICULO 82.- CONCESION DE PRESTAMOS				
	PRESTAMOS Y ANTICIPOS CONCEDIDOS A CORTO PLAZO			13.000	13.000
	TOTAL CAPITULO 8 . . . . .				13.000
	TOTAL SERVICIO 22 . . . . .				100.183.817

**MINISTERIO DE TRABAJO Y SEGURIDAD SOCIAL**  
**SECRETARIA GENERAL PARA LA SEGURIDAD SOCIAL**  
 DIRECCION GENERAL DE REGIMEN ECONOMICO DE LA SEGURIDAD SOCIAL  
 SUBDIRECCION GENERAL DE PRESUPUESTOS DE LA SEGURIDAD SOCIAL

Nota núm 14

(Modelo P- 1 )

**PRESUPUESTO DE LA SEGURIDAD SOCIAL**

P O R M E N O R D E G A S T O S Y D O T A C I O N E S			EJERCICIO 1.988	
TOTAL GENERAL DEL SISTEMA DE LA SEGURIDAD SOCIAL				
A ECON	E X P L I C A C I O N D E L G A S T O	(MILES PTS.)	TOTAL CONCEPTO (MILES PTS.)	TOT. ART. Y CAP. (MILES PTS.)
	SERVICIO 23.- ASISTENCIA SANITARIA CON MEDIOS PROPIOS EN INSTITUC.CERRADAS			
	-----			
	CAPITULO 1.- GASTOS DE PERSONAL			
	ARTICULO 12.- PERSONAL FUNCIONARIO Y ESTATUTARIO			
120	RETRIBUCIONES BASICAS			
	0 SUELDOS DEL GRUPO A	18.529.157		
	1 SUELDOS DEL GRUPO B	31.325.287		
	2 SUELDOS DEL GRUPO C	3.735.271		
	3 SUELDOS DEL GRUPO D	19.919.560		
	4 SUELDOS DEL GRUPO E	10.949.417		
	5 ANTIGUEDAD	13.238.394	97.697.086	
121	RETRIBUCIONES COMPLEMENTARIAS			
	0 COMPLEMENTO DESTINO	20.650.137		
	2 OTROS COMPLEMENTOS	48.183.529	68.833.666	
122	RETRIBUCIONES EN ESPECIE			
	0 CASA VIVIENDA	43.167		
	1 VESTUARIO	12.015		
	9 OTRAS	94.516	149.698	166.680.450
130	ARTICULO 13.- LABORALES			
	LABORAL FIJO		5.031.979	
131	LABORAL EVENTUAL		8.693.372	13.725.351
141	ARTICULO 14.- OTRO PERSONAL			
	OTRO PERSONAL			
	0 CONTRATADO EN REGIMEN DE DERECHO ADMINISTRATIVO	34.958		
	1 PERSONAL VARIO	281.537	316.495	316.495
150	ARTICULO 15.- INCENTIVOS AL RENDIMIENTO Y OTRAS COMPENSACIONES			
	PRODUCTIVIDAD		1.638.044	
151	GRATIFICACIONES		172.198	
152	HORAS EXTRAORDINARIAS		1.539.876	
153	GUARDIAS MEDICAS		9.909.754	
154	PLUS DE NOCTURNIDAD		3.791.501	17.051.373
160	ARTICULO 16.- CUOTAS, PRESTACIONES Y GASTOS SOCIALES A CARGO DEL EMPLEADOR			
	CUOTAS DE LA SEGURIDAD SOCIAL		33.608.935	
161	PRESTACIONES SOCIALES			
	0 COMPLEMENTOS DE PRESTACION	169.358	169.358	
	S U M A Y S I G U E E N E L S E R V I C I O 23 . . .		33.778.293	197.773.669



PRESUPUESTO DE LA SEGURIDAD SOCIAL

PORMENOR DE GASTOS Y DOTACIONES			EJERCICIO 1.988	
TOTAL GENERAL DEL SISTEMA DE LA SEGURIDAD SOCIAL				
A ECON	EXPLICACION DEL GASTO	TOTAL CONCEPTO	TOT. ART Y CAP	
	(MILES PTS.)	(MILES PTS.)	(MILES PTS.)	
162	SUMA ANTERIOR EN EL SERVICIO 23 . . . .	33.778.293	197.773.669	
	GASTOS SOCIALES DEL PERS.FUNC. ESTATUTARIO Y PERS.NO LABORAL			
	0 FORMACION Y PERFECCIONAMIENTO DEL PERSONAL	836.575		
	1 ECONOMATOS Y COMEDORES	125.654		
	2 TRANSPORTES DE PERSONAL	195.212		
	3 ACCION SOCIAL GENERAL	892.031		
	4 AYUDA A PENSIONISTAS DE LA MUTUALIDAD DE LA PREVISION	7.271		
	5 CUOTAS DE LA SEG.SOC.COMPLEMENTARIA	84.462	2.141.205	
163	GASTOS SOCIALES DEL PERSONAL LABORAL			
	0 FORMACION Y PERFECCIONAMIENTO DEL PERSONAL	27.270		
	1 ECONOMATOS Y COMEDORES	5.429		
	2 TRANSPORTES DE PERSONAL	7.890		
	3 ACCION SOCIAL GENERAL	130.715	171.304	36.090.802
	<b>TOTAL CAPITULO 1 . . . . .</b>			<b>233.864.471</b>
	<b>CAPITULO 2.- GASTOS EN BIENES CORRIENTES Y SERVICIOS</b>			
	<b>ARTICULO 20.- ARRENDAMIENTOS</b>			
200	TERRENOS Y BIENES NATURALES		447	
202	EDIFICIOS Y OTRAS CONSTRUCCIONES		134.414	
203	MAQUINARIA, INSTALACIONES Y UTILLAJE		139.531	
204	MATERIAL DE TRANSPORTE		6.323	
205	MOBILIARIO Y ENSERES		91.645	
206	EQUIPOS PARA PROCESOS DE INFORMACION		391.686	
209	OTRO INMOVILIZADO MATERIAL		39.042	803.088
210	<b>ARTICULO 21.- REPARACIONES Y CONSERVACION</b>			
	TERRENOS Y BIENES NATURALES		13.531	
212	EDIFICIOS Y OTRAS CONSTRUCCIONES		1.310.623	
213	MAQUINARIA, INSTALACIONES Y UTILLAJE		3.185.798	
214	MATERIAL DE TRANSPORTE		32.786	
215	MOBILIARIO Y ENSERES		1.316.614	
216	EQUIPOS PARA PROCESOS DE INFORMACION		90.580	
219	OTRO INMOVILIZADO MATERIAL		12.684	5.962.616
220	<b>ARTICULO 22.- MATERIAL, SUMINISTROS Y OTROS</b>			
	MATERIAL DE OFICINA			
	0 ORDINARIO NO AMORTIZABLE	871.094		
	2 PRENSA, REVISTAS Y PUBLICACIONES PERIODICAS	106.738		
	3 LIBROS Y OTRAS PUBLICACIONES	322.303		
	4 MATERIAL INFORMATICO	149.988	1.450.123	
	<b>SUMA Y SIGUE EN EL SERVICIO 23 . . . .</b>		<b>1.450.123</b>	<b>6.765.704</b>

MINISTERIO DE TRABAJO Y SEGURIDAD SOCIAL  
 SECRETARIA GENERAL PARA LA SEGURIDAD SOCIAL  
 DIRECCION GENERAL DE REGIMEN ECONOMICO DE LA SEGURIDAD SOCIAL  
 SUBDIRECCION GENERAL DE PRESUPUESTOS DE LA SEGURIDAD SOCIAL

Hoja núm 16

(Modelo P- 1 1)

PRESUPUESTO DE LA SEGURIDAD SOCIAL

PDRM EN O R D E G A S T O S Y D O T A C I O N E S			EJERCICIO : 1.988	
TOTAL GENERAL DEL SISTEMA DE LA SEGURIDAD SOCIAL				
A ECON	E X P L I C A C I O N D E L G A S T O		TOTAL CONCEPTO	TOT. ART. Y CAP.
		(MILES PTS.)	(MILES PTS.)	(MILES PTS.)
	SUMA ANTERIOR EN EL SERVICIO 23 . . .		1.450.123	6.765.704
221	SUMINISTROS			
	0 AGUA, GAS, ELECTRICIDAD Y CALEFACCION	7.840.205		
	1 PRODUCTOS FARMACEUTICOS Y HEMODERIVADOS	16.852.588		
	2 INSTRUMENTAL Y PEQUEÑO UTILLAJE SANITARIO	664.451		
	3 INSTRUMENTAL Y PEQUEÑO UTILLAJE NO SANITARIO	345.860		
	4 LENCERIA Y VESTUARIO	1.240.390		
	5 PRODUCTOS ALIMENTICIOS	5.984.531		
	6 MATERIAL SANITARIO PARA CONSUMO Y REPOSICION	26.170.204		
	7 MATERIAL NO SANITARIO PARA CONSUMO Y REPOSICION	617.536		
	8 COMBUSTIBLE	195.352		
	9 OTROS SUMINISTROS	1.015.996	60.927.113	
222	COMUNICACIONES			
	0 TELEFONICAS	470.904		
	1 POSTALES Y TELEGRAFICAS	138.943		
	2 TELEPROCESO	12.509		
	3 TELEX Y DEX	2.059		
	9 OTRAS	1.622	626.037	
223	TRANSPORTES		94.185	
224	PRIMAS DE SEGUROS			
	0 EDIFICIOS Y LOCALES	43.513		
	1 VEHICULOS	20.393		
	8 OTRO INMOVILIZADO	3.576		
	9 OTROS RIESGOS	4.644	72.126	
225	TRIBUTOS			
	0 LOCALES	87.808		
	1 AUTONOMICOS	758		
	2 ESTATALES	61.287	149.853	
226	GASTOS DIVERSOS			
	0 CANONES	598		
	2 PUBLICIDAD Y PROPAGANDA	59.808		
	3 JURIDICOS CONTENCIOSOS	45.079		
	6 REUNIONES, CONFERENCIAS Y CELEBRACION DE ACTOS	39.790		
	9 OTROS	226.297	371.572	
	SUMA Y SIGUE EN EL SERVICIO 23 . . .		63.691.009	6.765.704

PRESUPUESTO DE LA SEGURIDAD SOCIAL

PORMENOR DE GASTOS Y DOTACIONES			EJERCICIO 1.988	
TOTAL GENERAL DEL SISTEMA DE LA SEGURIDAD SOCIAL				
A. ECON	EXPLICACION DEL GASTO	(MILES PTS.)	TOTAL CONCEPTO (MILES PTS.)	TOT. ART Y CAP. (MILES PTS.)
227	SUMA ANTERIOR EN EL SERVICIO 23 . . .		63.691.009	6.765.704
	TRABAJOS REALIZADOS POR OTRAS EMPRESAS			
	0 INFORMES, DICTAMENES Y HONORARIOS PROFESIONALES	215.871		
	1 ESTUDIOS Y PROYECTOS DE INVESTIGACION	1.907		
	2 ACTIVIDADES CIENTIFICAS Y GENERALES	26.067		
	3 LIMPIEZA Y ASEO	8.882.801		
	4 SEGURIDAD	686.298		
	5 SERVICIOS CONTRATADOS DE COMEDOR	734.016		
	6 SERVICIOS CONTRATADOS ADMINISTRATIVOS	43.188		
	7 AYUDAS Y BECAS DE INVESTIGACION Y ESTUDIO	541		
	8 CONCIERTOS COLABORACION EN LA GESTION PARA PRESTAC. DE SERVICIOS	97.229		
	9 OTROS	589.205	11.277.123	74.968.132
	ARTICULO 23.- INDEMNIZACIONES POR RAZON DEL SERVICIO			
230	DIETAS		92.250	
231	LOCOMOCION		83.848	
232	TRASLADOS		4.418	
233	OTRAS INDEMNIZACIONES		4.276	184.792
	ARTICULO 24.- SERVICIOS NUEVOS			
240	ARRENDAMIENTOS		176.668	
241	REPARACIONES Y CONSERVACION		363.398	
242	MATERIAL, SUMINISTROS Y OTROS		1.297.167	1.837.233
	TOTAL CAPITULO 2 . . . . .			83.755.861
	CAPITULO 4.- TRANSFERENCIAS CORRIENTES			
	ARTICULO 48.- A FAMILIAS E INSTITUCIONES SIN FINES DE LUCRO			
486	INDEMNIZACIONES Y ENTREGAS UNICAS REGLAMENTARIAS			
	5 ENTREGAS POR DESPLAZAMIENTO	1.820.839	1.820.839	
488	PROTESIS Y VEHICULOS PARA INVALIDOS			
	1 PROTESIS	3.789.681		
	2 VEHICULOS PARA INVALIDOS	345.576	4.115.257	5.936.096
	TOTAL CAPITULO 4 . . . . .			5.936.096

MINISTERIO DE TRABAJO Y SEGURIDAD SOCIAL  
 SECRETARIA GENERAL PARA LA SEGURIDAD SOCIAL  
 DIRECCION GENERAL DE REGIMEN ECONOMICO DE LA SEGURIDAD SOCIAL  
 SUBDIRECCION GENERAL DE PRESUPUESTOS DE LA SEGURIDAD SOCIAL

Hoja núm 18

(Modelo P- 1 )

PRESUPUESTO DE LA SEGURIDAD SOCIAL

P O R M E N O R D E G A S T O S Y D O T A C I O N E S				EJERCICIO : 1.988	
TOTAL GENERAL DEL SISTEMA DE LA SEGURIDAD SOCIAL					
A ECON	E X P L I C A C I O N D E L G A S T O			TOTAL CONCEPTO	TOT. ART Y CAP
	(MILES PTS.)			(MILES PTS.)	(MILES PTS.)
	CAPITULO 5.- EXCEDENTE CORRIENTE Y FONDOS DE AMORTIZACION				
	ARTICULO 52.- AMORTIZACIONES DE EDIFICIOS Y OTRAS CONSTRUCCIONES				
520	AMORTIZACIONES DE EDIFICIOS Y OTRAS CONSTRUCCIONES			1.619.437	1.619.437
	ARTICULO 53.- AMORTIZACIONES DE MAQUINARIA INSTALACIONES Y UTILLAJE				
530	AMORTIZACIONES DE MAQUINARIA INSTALACIONES Y UTILLAJE			1.870.638	1.870.638
	ARTICULO 54.- AMORTIZACIONES DE MATERIAL DE TRANSPORTE				
540	AMORTIZACIONES DE MATERIAL DE TRANSPORTE			965.020	965.020
	ARTICULO 55.- AMORTIZACIONES DE MOBILIARIO Y ENSERES				
550	AMORTIZACIONES DE MOBILIARIO Y ENSERES			2.550.440	2.550.440
	ARTICULO 56.- AMORTIZACIONES DE EQUIPOS PARA PROCESOS DE INFORMACION				
560	AMORTIZACIONES DE EQUIPOS PARA PROCESOS DE INFORMACION			28.985	28.985
	TOTAL CAPITULO 5 . . . . .				7.034.520
	CAPITULO 6.- INVERSIONES REALES				
	ARTICULO 60.- PROYECTOS DE INVERSION NUEVA				
	TERRENOS Y BIENES NATURALES				
600	0 ADQUISICIONES			1.000	
	2 GASTOS INHERENTES TRANSMISION PROPIEDAD			1.000	2.000
	EDIFICIOS Y OTRAS CONSTRUCCIONES				
602	0 ADQUISICIONES			1.000	
	1 CONSTRUCCIONES			3.456.000	
	2 GASTOS INHERENTES TRANSMISION PROPIEDAD			1.000	3.458.000
	MAQUINARIA, INSTALACIONES Y UTILLAJE				
603	MOBILIARIO Y ENSERES			1.805.150	
605	EQUIPOS PARA PROCESOS DE INFORMACION			889.652	
606				120.904	6.275.706
	ARTICULO 61.- PROYECTOS DE INVERSION DE REPOSICION				
	EDIFICIOS Y OTRAS CONSTRUCCIONES				
612	1 CONSTRUCCIONES			5.433.136	5.433.136
	SUMA Y SIGUE EN EL SERVICIO 23 . . .			5.433.136	6.275.706

340 Boletín Oficial del Estado Suplemento al núm. 307

PRESUPUESTO DE LA SEGURIDAD SOCIAL

P O R M E N O R D E G A S T O S Y D O T A C I O N E S				EJERCICIO: 1.988	
TOTAL GENERAL DEL SISTEMA DE LA SEGURIDAD SOCIAL					
A ECON	E X P L I C A C I O N	D E L G A S T O	TOTAL CONCEPTO	TOT. ART Y CAP	
		(MILES PTS.)	(MILES PTS.)	(MILES PTS.)	
	SUMA ANTERIOR EN EL SERVICIO 23 . . . .		5.433.136	6.275.706	
613	MAQUINARIA, INSTALACIONES Y UTILLAJE		8.991.534		
614	MATERIAL DE TRANSPORTE		14.120		
615	MOBILIARIO Y ENSERES		1.296.757		
616	EQUIPOS PARA PROCESOS DE INFORMACION		68.827	15.804.374	
	TOTAL CAPITULO 6 . . . . .			22.080.080	
	TOTAL SERVICIO 23 . . . . .			352.671.028	
	SERVICIO 24.- ASISTENCIA SANITARIA CON MEDIOS AJENOS				
	CAPITULO 2.- GASTOS EN BIENES CORRIENTES Y SERVICIOS				
	ARTICULO 25.- CONCIERTOS DE ASISTENCIA SANITARIA				
251	CONCIERTOS CON INSTITUCIONES ABIERTAS				
	1 CON INSTITUCIONES DEL ESTADO	175.393			
	2 CON INSTITUCIONES DE ENTES TERRITORIALES	1.085.051			
	3 CON INSTITUCIONES DEL SECTOR PRIVADO	4.387.937	5.648.381		
252	CONCIERTOS CON INSTITUCIONES CERRADAS				
	1 CON INSTITUCIONES DEL ESTADO	20.246.761			
	2 CON INSTITUCIONES DE ENTES TERRITORIALES	8.832.162			
	3 CON INSTITUCIONES DEL SECTOR PRIVADO	22.720.175	51.799.098		
253	CONCIERTO CON INSTITUCIONES ABIERTAS DEL SISTEMA DE LA S.SOCIAL				
	1 CON EL INSTITUTO NACIONAL DE LA SALUD	140.397			
	2 CON MUTUAS PATRONALES DE ACCIDENTES DE TRABAJO	69.430			
	3 CON OTRAS ENTIDADES DEL SISTEMA	16.689	226.516		
254	CONCIERTOS CON INSTITUCIONES CERRADAS DEL SISTEMA DE LA S.SOCIAL				
	1 CON EL INSTITUTO NACIONAL DE LA SALUD	1.506.960			
	2 CON MUTUAS PATRONALES DE ACCIDENTE DE TRABAJO	291.047			
	3 CON OTRAS ENTIDADES DEL SISTEMA	7.444	1.805.451		
255	CONCIERTOS CON ESPECIALISTAS Y OTROS SERVICIOS				
	1 ASISTENCIA CONCERTADA CON ESPECIALISTAS	4.568.700			
	2 SERVICIOS CONCERTADOS DE TRASLADO DE ENFERMOS	4.778.469			
	3 REINTEGRO DE GASTOS DE ASISTENCIA SANITARIA	510.229			
	4 COMPENSACION COLABORACION EMPRESAS; OPERACION EN FORMALIZAC.	2.200.000			
	5 SERVICIO DE HEMODIALISIS	4.174.916			
	6 OTROS SERVICIOS DE ASISTENCIA SANITARIA	5.908.955	22.141.269		
	SUMA Y SIGUE EN EL SERVICIO 24 . . . .		81.620.715		

PRESUPUESTO DE LA SEGURIDAD SOCIAL

PORMENOR DE GASTOS Y DOTACIONES		EJERCICIO 1.988	
TOTAL GENERAL DEL SISTEMA DE LA SEGURIDAD SOCIAL			
A ECON	EXPLICACION DEL GASTO	TOTAL CONCEPTO	TOT. ART Y CAP
	(MILES PTS.)	(MILES PTS.)	(MILES PTS.)
256	SUMA ANTERIOR EN EL SERVICIO 24 . . . . . CONVENIOS CON INSTITUCIONES ADMINISTRADAS Y FINANCIADAS POR LA S.S	81.620.715 14.523.342	96.144.057
	TOTAL CAPITULO 2 . . . . .		96.144.057
486	CAPITULO 4.- TRANSFERENCIAS CORRIENTES ARTICULO 48.- A FAMILIAS E INSTITUCIONES SIN FINES DE LUCRO INDEMNIZACIONES Y ENTREGAS UNICAS REGLAMENTARIAS; 5 ENTREGAS POR DESPLAZAMIENTO	467.071	
488	PROTESIS Y VEHICULOS PARA INVALIDOS 1 PROTESIS 2 VEHICULOS PARA INVALIDOS	377.985 3.703	848.759
	TOTAL CAPITULO 4 . . . . .	381.688	848.759
613	CAPITULO 6.- INVERSIONES REALES ARTICULO 61.- PROYECTOS DE INVERSION DE REPOSICION MAQUINARIA, INSTALACIONES Y UTILLAJE	200.000	200.000
	TOTAL CAPITULO 6 . . . . .		200.000
	TOTAL SERVICIO 24 . . . . .		97.192.816
	SERVICIO 25.- INVESTIGACION		
120	CAPITULO 1.- GASTOS DE PERSONAL ARTICULO 12.- PERSONAL FUNCIONARIO Y ESTATUTARIO RETRIBUCIONES BASICAS 0 SUELDOS DEL GRUPO A 1 SUELDOS DEL GRUPO B 2 SUELDOS DEL GRUPO C 3 SUELDOS DEL GRUPO D 4 SUELDOS DEL GRUPO E 5 ANTIGUEDAD	64.020 8.561 14.266 21.409 12.698 18.383	139.337
121	RETRIBUCIONES COMPLEMENTARIAS 0 COMPLEMENTO DESTINO 2 OTROS COMPLEMENTOS	44.242 103.230	286.809
130	ARTICULO 13.- LABORALES LABORAL FIJO	82.740	
	SUMA Y SIGUE EN EL SERVICIO 25 . . . . .	82.740	286.809

PRESUPUESTO DE LA SEGURIDAD SOCIAL

PORMENOR DE GASTOS Y DOTACIONES			EJERCICIO 1.988	
TOTAL GENERAL DEL SISTEMA DE LA SEGURIDAD SOCIAL				
A ECON	EXPLICACION DEL GASTO		TOTAL CONCEPTO	TOT. ART Y CAP
		(MILES PTS.)	(MILES PTS.)	(MILES PTS.)
131	SUMA ANTERIOR EN EL SERVICIO 25 . . . . LABORAL EVENTUAL		82.740 20.860	288.809 103.600
151	ARTICULO 15.- INCENTIVOS AL RENDIMIENTO Y OTRAS COMPENSACIONES GRATIFICACIONES		1.884	1.884
160	ARTICULO 16.- CUOTAS, PRESTACIONES Y GASTOS SOCIALES A CARGO DEL EMPLEADOR CUOTAS DE LA SEGURIDAD SOCIAL		57.198	
161	PRESTACIONES SOCIALES O COMPLEMENTOS DE PRESTACION	39	39	
162	GASTOS SOCIALES DEL PERS.FUNC. ESTATUTARIO Y PERS.NO LABORAL O FORMACION Y PERFECCIONAMIENTO DEL PERSONAL	10.038		
	2 TRANSPORTES DE PERSONAL	504		
	3 ACCION SOCIAL GENERAL	1.103		
	5 CUOTAS DE LA SEG.SOC.COMPLEMENTARIA	402	12.047	69.284
	TOTAL CAPITULO 1 . . . . .			461.577
205	CAPITULO 2.- GASTOS EN BIENES CORRIENTES Y SERVICIOS ARTICULO 20.- ARRENDAMIENTOS MOBILIARIO Y ENSERES		1.000	1.000
212	ARTICULO 21.- REPARACIONES Y CONSERVACION EDIFICIOS Y OTRAS CONSTRUCCIONES		40.240	
213	MAQUINARIA, INSTALACIONES Y UTILLAJE		571	
215	MOBILIARIO Y ENSERES		3.355	44.166
220	ARTICULO 22.- MATERIAL, SUMINISTROS Y OTROS MATERIAL DE OFICINA O ORDINARIO NO AMORTIZABLE	2.736		
	2 PRENSA, REVISTAS Y PUBLICACIONES PERIODICAS.	300		
	3 LIBROS Y OTRAS PUBLICACIONES	3.307		
	4 MATERIAL INFORMATICO	10.831	17.174	
221	SUMINISTROS O AGUA, GAS, ELECTRICIDAD Y CALEFACCION	4.400		
	1 PRODUCTOS FARMACEUTICOS Y HEMODERIVADOS	1.149		
	2 INSTRUMENTAL Y PEQUEÑO UTILLAJE SANITARIO	206		
	3 INSTRUMENTAL Y PEQUEÑO UTILLAJE NO SANITARIO	138		
	4 LENCERIA Y VESTUARIO	300		
	6 MATERIAL SANITARIO PARA CONSUMO Y REPOSICION	10.868		
	SUMA Y SIGUE EN EL SERVICIO 25 . . . .	17.061	17.174	45.166

MINISTERIO DE TRABAJO Y SEGURIDAD SOCIAL  
 SECRETARIA GENERAL PARA LA SEGURIDAD SOCIAL  
 DIRECCION GENERAL DE REGIMEN ECONOMICO DE LA SEGURIDAD SOCIAL  
 SUBDIRECCION GENERAL DE PRESUPUESTOS DE LA SEGURIDAD SOCIAL

Hoja núm. 22

(Modelo P- 1 )

PRESUPUESTO DE LA SEGURIDAD SOCIAL

PORMENOR DE GASTOS Y DOTACIONES			EJERCICIO: 1.988	
TOTAL GENERAL DEL SISTEMA DE LA SEGURIDAD SOCIAL				
A ECON	EXPLICACION DEL GASTO	TOTAL CONCEPTO	TOT. ART. Y CAP.	
		(MILES PTS.)	(MILES PTS.)	
	SUMA ANTERIOR EN EL SERVICIO 25 . . . . .	17.061	45.166	
	9 OTROS SUMINISTROS	3.015	20.076	
222	COMUNICACIONES			
	0 TELEFONICAS	2.350		
	1 POSTALES Y TELEGRAFICAS	500	2.850	
223	TRANSPORTES		300	
226	GASTOS DIVERSOS			
	2 PUBLICIDAD Y PROPAGANDA	1.000		
	6 REUNIONES, CONFERENCIAS Y CELEBRACION DE ACTOS	5.486		
	9 OTROS	500	6.986	
227	TRABAJOS REALIZADOS POR OTRAS EMPRESAS			
	1 ESTUDIOS Y PROYECTOS DE INVESTIGACION	956.510		
	2 ACTIVIDADES CIENTIFICAS Y GENERALES	20.000		
	3 LIMPIEZA Y ASEO	7.200		
	7 AYUDAS Y BECAS DE INVESTIGACION Y ESTUDIO	1.336.928	2.320.638	
230	ARTICULO 23.- INDEMNIZACIONES POR RAZON DEL SERVICIO		5.500	
231	DIETAS		4.000	
	LOCOMOCION		9.500	
	TOTAL CAPITULO 2 . . . . .		2.422.690	
	CAPITULO 5.- EXCEDENTE CORRIENTE Y FONDOS DE AMORTIZACION			
550	ARTICULO 55.- AMORTIZACIONES DE MOBILIARIO Y ENSERES		9.420	
	AMORTIZACIONES DE MOBILIARIO Y ENSERES		9.420	
	TOTAL CAPITULO 5 . . . . .		9.420	
	CAPITULO 6.- INVERSIONES REALES			
613	ARTICULO 61.- PROYECTOS DE INVERSION DE REPOSICION		10.000	
	MAQUINARIA, INSTALACIONES Y UTILLAJE		10.000	
	TOTAL CAPITULO 6 . . . . .		10.000	
	TOTAL SERVICIO 25 . . . . .		2.903.687	



PRESUPUESTO DE LA SEGURIDAD SOCIAL

P O R M E N O R D E G A S T O S Y D O T A C I O N E S			EJERCICIO 1.988	
TOTAL GENERAL DEL SISTEMA DE LA SEGURIDAD SOCIAL				
A ECON	E X P L I C A C I O N D E L G A S T O		TOTAL CONCEPTO	TOT ART Y CAP
		(MILES PTS.)	(MILES PTS.)	(MILES PTS.)
	SERVICIO 26.- DOCENCIA			
	CAPITULO 1.- GASTOS DE PERSONAL			
	ARTICULO 12.- PERSONAL FUNCIONARIO Y ESTATUTARIO			
120	RETRIBUCIONES BASICAS			
	0 SUELDOS DEL GRUPO A	3.696.246		
	1 SUELDOS DEL GRUPO B	85.986		
	2 SUELDOS DEL GRUPO C	6.454		
	3 SUELDOS DEL GRUPO D	5.922		
	4 SUELDOS DEL GRUPO E	37.334		
	5 ANTIGUEDAD	31.295	3.863.237	
121	RETRIBUCIONES COMPLEMENTARIAS			
	0 COMPLEMENTO DESTINO	112.575		
	2 OTROS COMPLEMENTOS	262.639	375.214	
122	RETRIBUCIONES EN ESPECIE			
	0 CASA VIVIENDA	3.360		
	9 OTRAS	2.066	5.426	4.243.877
130	ARTICULO 13.- LABORALES			
	LABORAL FIJO		3.487	
131	LABORAL EVENTUAL		14.133	17.620
141	ARTICULO 14.- OTRO PERSONAL			
	OTRO PERSONAL			
	1 PERSONAL VARIO	1.008	1.008	1.008
150	ARTICULO 15.- INCENTIVOS AL RENDIMIENTO Y OTRAS COMPENSACIONES			
	PRODUCTIVIDAD		53.745	
151	GRATIFICACIONES		62.189	
153	GUARDIAS MEDICAS		1.310.228	1.426.162
160	ARTICULO 16.- CUOTAS, PRESTACIONES Y GASTOS SOCIALES A CARGO DEL EMPLEADOR			
	CUOTAS DE LA SEGURIDAD SOCIAL		1.095.160	
161	PRESTACIONES SOCIALES			
	0 COMPLEMENTOS DE PRESTACION	1.102	1.102	
162	GASTOS SOCIALES DEL PERS.FUNC. ESTATUTARIO Y PERS.NO LABORAL			
	0 FORMACION Y PERFECCIONAMIENTO DEL PERSONAL	5.797		
	1 ECONOMATOS Y COMEDORES	17.701		
	2 TRANSPORTES DE PERSONAL	237		
	SUMA Y SIGUE EN EL SERVICIO 26 . . .	23.735	1.096.262	5.688.667

PRESUPUESTO DE LA SEGURIDAD SOCIAL

PDR MENOR DE GASTOS Y DOTACIONES			EJERCICIO: 1.988	
TOTAL GENERAL DEL SISTEMA DE LA SEGURIDAD SOCIAL				
A ECON	EXPLICACION DEL GASTO	(MILES PTS.)	TOTAL CONCEPTO	TOT. ART. Y CAP.
	SUMA ANTERIOR EN EL SERVICIO 26 . . .	23.735	1.096.262	5.688.667
	3 ACCION SOCIAL GENERAL	3.351	27.086	
163	GASTOS SOCIALES DEL PERSONAL LABORAL			
	0 FORMACION Y PERFECCIONAMIENTO DEL PERSONAL	1.438		
	2 TRANSPORTES DE PERSONAL	65		
	3 ACCION SOCIAL GENERAL	112	1.615	1.124.963
	TOTAL CAPITULO 1 . . . . .			6.813.630
	CAPITULO 2.- GASTOS EN BIENES CORRIENTES Y SERVICIOS			
	ARTICULO 20.- ARRENDAMIENTOS			
202	EDIFICIOS Y OTRAS CONSTRUCCIONES		10.614	
206	EQUIPOS PARA PROCESOS DE INFORMACION		200	10.814
	ARTICULO 21.- REPARACIONES Y CONSERVACION			
212	EDIFICIOS Y OTRAS CONSTRUCCIONES		2.959	
213	MAQUINARIA, INSTALACIONES Y UTILLAJE		2.162	
215	MOBILIARIO Y ENSERES		1.060	6.181
	ARTICULO 22.- MATERIAL, SUMINISTROS Y OTROS			
220	MATERIAL DE OFICINA			
	0 ORDINARIO NO AMORTIZABLE	3.399		
	2 PRENSA, REVISTAS Y PUBLICACIONES PERIODICAS	877		
	3 LIBROS Y OTRAS PUBLICACIONES	6.173		
	4 MATERIAL INFORMATICO	128	10.577	
221	SUMINISTROS			
	0 AGUA, GAS, ELECTRICIDAD Y CALEFACCION	18.506		
	2 INSTRUMENTAL Y PEQUENO UTILLAJE SANITARIO	679		
	3 INSTRUMENTAL Y PEQUENO UTILLAJE NO SANITARIO	74		
	4 LENCERIA Y VESTUARIO	585		
	6 MATERIAL SANITARIO PARA CONSUMO Y REPOSICION	1.289		
	7 MATERIAL NO SANITARIO PARA CONSUMO Y REPOSICION	851		
	9 OTROS SUMINISTROS	670	22.654	
222	COMUNICACIONES			
	0 TELEFONICAS	1.603		
	1 POSTALES Y TELEGRAFICAS	1.182	2.785	
	SUMA Y SIGUE EN EL SERVICIO 26 . . .		36.016	16.995

PRESUPUESTO DE LA SEGURIDAD SOCIAL

P O R M E N O R D E G A S T O S Y D O T A C I O N E S			EJERCICIO: 1.988	
TOTAL GENERAL DEL SISTEMA DE LA SEGURIDAD SOCIAL				
A ECON	E X P L I C A C I O N D E L G A S T O		TOTAL CONCEPTO	TOT. ART. Y CAP.
		(MILES PTS.)	(MILES PTS.)	(MILES PTS.)
	SUMA ANTERIOR EN EL SERVICIO 26 . . .		36.016	16.995
223	TRANSPORTES		41	
225	TRIBUTOS			
	0 LOCALES	25		
	2 ESTATALES	100	125	
226	GASTOS DIVERSOS			
	2 PUBLICIDAD Y PROPAGANDA	286		
	6 REUNIONES, CONFERENCIAS Y CELEBRACION DE ACTOS	1.204		
	9 OTROS	1.117	2.607	
227	TRABAJOS REALIZADOS POR OTRAS EMPRESAS			
	3 LIMPIEZA Y ASEO	28.672		
	4 SEGURIDAD	920		
	5 SERVICIOS CONTRATADOS DE COMEDOR	125	29.717	68.506
	ARTICULO 23.- INDEMNIZACIONES POR RAZON DEL SERVICIO			
230	DIETAS		2.204	
231	LOCOMOCION		1.079	
233	OTRAS INDEMNIZACIONES		360	3.643
	TOTAL CAPITULO 2 . . . . .			89.144
	CAPITULO 5.- EXCEDENTE CORRIENTE Y FONDOS DE AMORTIZACION			
	ARTICULO 52.- AMORTIZACIONES DE EDIFICIOS Y OTRAS CONSTRUCCIONES			
520	AMORTIZACIONES DE EDIFICIOS Y OTRAS CONSTRUCCIONES		5.165	5.165
	ARTICULO 53.- AMORTIZACIONES DE MAQUINARIA INSTALACIONES Y UTILLAJE			
530	AMORTIZACIONES DE MAQUINARIA INSTALACIONES Y UTILLAJE		2.406	2.406
	ARTICULO 54.- AMORTIZACIONES DE MATERIAL DE TRANSPORTE			
540	AMORTIZACIONES DE MATERIAL DE TRANSPORTE		596	596
	ARTICULO 55.- AMORTIZACIONES DE MOBILIARIO Y ENSERES			
550	AMORTIZACIONES DE MOBILIARIO Y ENSERES		2.240	2.240
	TOTAL CAPITULO 5 . . . . .			10.407

MINISTERIO DE TRABAJO Y SEGURIDAD SOCIAL  
 SECRETARIA GENERAL PARA LA SEGURIDAD SOCIAL  
 DIRECCION GENERAL DE REGIMEN ECONOMICO DE LA SEGURIDAD SOCIAL  
 SUBDIRECCION GENERAL DE PRESUPUESTOS DE LA SEGURIDAD SOCIAL

Hoja núm 26

(Modelo P- 1 )

PRESUPUESTO DE LA SEGURIDAD SOCIAL

PROGRAMA DE GASTOS Y DOTACIONES			EJERCICIO 1.988	
TOTAL GENERAL DEL SISTEMA DE LA SEGURIDAD SOCIAL				
A ECON	EXPLICACION DEL GASTO		TOTAL CONCEPTO	TOT. ART Y CAP
		(MILES PTS.)	(MILES PTS.)	(MILES PTS.)
613	CAPITULO 6.- INVERSIONES REALES ARTICULO 61.- PROYECTOS DE INVERSION DE REPOSICION MAQUINARIA, INSTALACIONES Y UTILLAJE		24.000	24.000
	TOTAL CAPITULO 6 . . . . .			24.000
	TOTAL SERVICIO 26 . . . . .			6.937.181
	SERVICIO 27.- MEDICINA PREVENTIVA Y SOCIAL			
	CAPITULO 1.- GASTOS DE PERSONAL			
	ARTICULO 12.- PERSONAL FUNCIONARIO Y ESTATUTARIO			
120	RETRIBUCIONES BASICAS			
	0 SUELDOS DEL GRUPO A	29.704		
	1 SUELDOS DEL GRUPO B	2.296		
	2 SUELDOS DEL GRUPO C	11.570		
	3 SUELDOS DEL GRUPO D	18.428		
	4 SUELDOS DEL GRUPO E	2.468		
	5 ANTIGUEDAD	10.606	75.072	
121	RETRIBUCIONES COMPLEMENTARIAS			
	0 COMPLEMENTO DESTINO	17.330		
	2 OTROS COMPLEMENTOS	50.646	67.976	143.048
130	ARTICULO 13.- LABORALES		1.096.401	
131	LABORAL FIJO		587.685	1.684.086
	LABORAL EVENTUAL			
141	ARTICULO 14.- OTRO PERSONAL			
	OTRO PERSONAL			
	1 PERSONAL VARIO	2.678	2.678	2.678
150	ARTICULO 15.- INCENTIVOS AL RENDIMIENTO Y OTRAS COMPENSACIONES			
151	PRODUCTIVIDAD		56	
	GRATIFICACIONES		1.195	1.251
160	ARTICULO 16.- CUOTAS, PRESTACIONES Y GASTOS SOCIALES A CARGO DEL EMPLEADOR			
161	CUOTAS DE LA SEGURIDAD SOCIAL		475.421	
	PRESTACIONES SOCIALES			
	0 COMPLEMENTOS DE PRESTACION	210	210	
	SUMA Y SIGUE EN EL SERVICIO 27 . . . . .		475.631	1.831.063

PRESUPUESTO DE LA SEGURIDAD SOCIAL

PDR MENOR DE GASTOS Y DOTACIONES			EJERCICIO 1.988	
TOTAL GENERAL DEL SISTEMA DE LA SEGURIDAD SOCIAL				
A ECON	EXPLICACION DEL GASTO	TOTAL CONCEPTO	TOT. ART Y CAP	
	(MILES PTS.)	(MILES PTS.)	(MILES PTS.)	
162	SUMA ANTERIOR EN EL SERVICIO 27 . . . .	475.631	1.831.063	
	GASTOS SOCIALES DEL PERS.FUNC. ESTATUTARIO Y PERS.NO LABORAL			
	0 FORMACION Y PERFECCIONAMIENTO DEL PERSONAL	25		
	3 ACCION SOCIAL GENERAL	95		
	5 CUOTAS DE LA SEG.SOC.COMPLEMENTARIA	600	720	
163	GASTOS SOCIALES DEL PERSONAL LABORAL			
	0 FORMACION Y PERFECCIONAMIENTO DEL PERSONAL	3.719		
	1 ECONOMATOS Y COMEDORES	2.095		
	2 TRANSPORTES DE PERSONAL	808		
	3 ACCION SOCIAL GENERAL	27.299	33.921	
	<b>TOTAL CAPITULO 1 . . . . .</b>		<b>510.272</b>	
	<b>TOTAL CAPITULO 1 . . . . .</b>		<b>2.341.335</b>	
	CAPITULO 2.- GASTOS EN BIENES CORRIENTES Y SERVICIOS			
	ARTICULO 20.- ARRENDAMIENTOS			
202	EDIFICIOS Y OTRAS CONSTRUCCIONES	67.352		
203	MAQUINARIA, INSTALACIONES Y UTILLAJE	5.082		
204	MATERIAL DE TRANSPORTE	5.025		
205	MOBILIARIO Y ENSERES	2.799		
206	EQUIPOS PARA PROCESOS DE INFORMACION	7.449	87.707	
	ARTICULO 21.- REPARACIONES Y CONSERVACION			
212	EDIFICIOS Y OTRAS CONSTRUCCIONES	15.879		
213	MAQUINARIA, INSTALACIONES Y UTILLAJE	35.830		
214	MATERIAL DE TRANSPORTE	38.169		
215	MOBILIARIO Y ENSERES	20.096		
216	EQUIPOS PARA PROCESOS DE INFORMACION	3.508	113.482	
	ARTICULO 22.- MATERIAL, SUMINISTROS Y OTROS			
220	MATERIAL DE OFICINA			
	0 ORDINARIO NO AMORTIZABLE	47.529		
	2 PRENSA, REVISTAS Y PUBLICACIONES PERIODICAS	3.822		
	3 LIBROS Y OTRAS PUBLICACIONES	3.656		
	4 MATERIAL INFORMATICO	4.207	59.214	
221	SUMINISTROS			
	0 AGUA, GAS, ELECTRICIDAD Y CALEFACCION	45.065		
	1 PRODUCTOS FARMACEUTICOS Y HEMODERIVADOS	524.268		
	2 INSTRUMENTAL Y PEQUENO UTILLAJE SANITARIO	133.970		
	3 INSTRUMENTAL Y PEQUENO UTILLAJE NO SANITARIO	2.303		
	4 LENCERIA Y VESTUARIO	8.671		
	<b>SUMA Y SIGUE EN EL SERVICIO 27 . . . .</b>	<b>714.277</b>	<b>59.214</b>	<b>201.189</b>

PRESUPUESTO DE LA SEGURIDAD SOCIAL

P O R M E N O R D E G A S T O S Y D O T A C I O N E S			EJERCICIO : 1.988	
TOTAL GENERAL DEL SISTEMA DE LA SEGURIDAD SOCIAL				
A ECON	E X P L I C A C I O N D E L G A S T O	TOTAL CONCEPTO	TOT. ART. Y CAP.	
	(MILES PTS.)	(MILES PTS.)	(MILES PTS.)	
	SUMA ANTERIOR EN EL SERVICIO 27 . . .	714.277	59.214	201.189
	6 MATERIAL SANITARIO PARA CONSUMO Y REPOSICION	386.810		
	7 MATERIAL NO SANITARIO PARA CONSUMO Y REPOSICION	4.029		
	8 COMBUSTIBLE	11.055		
	9 OTROS SUMINISTROS	49.018	1.165.189	
222	COMUNICACIONES			
	0 TELEFONICAS	25.034		
	1 POSTALES Y TELEGRAFICAS	7.655		
	2 TELEPROCESO	5.092		
	3 TELEX Y DEX	10		
	9 OTRAS	216	38.007	
223	TRANSPORTES		14.491	
224	PRIMAS DE SEGUROS			
	0 EDIFICIOS Y LOCALES	3.905		
	1 VEHICULOS	30.164		
	8 OTRO INMOVILIZADO	468		
	9 OTROS RIESGOS	1.176	35.713	
225	TRIBUTOS			
	0 LOCALES	2.110		
	1 AUTONOMICOS	10		
	2 ESTATALES	10	2.130	
226	GASTOS DIVERSOS			
	2 PUBLICIDAD Y PROPAGANDA	263.163		
	3 JURIDICOS CONTENCIOSOS	1.014		
	6 REUNIONES, CONFERENCIAS Y CELEBRACION DE ACTOS	16.629		
	9 OTROS	75.907	356.713	
227	TRABAJOS REALIZADOS POR OTRAS EMPRESAS			
	0 INFORMES, DICTAMENES Y HONORARIOS PROFESIONALES	52.586		
	1 ESTUDIOS Y PROYECTOS DE INVESTIGACION	1.056		
	2 ACTIVIDADES CIENTIFICAS Y GENERALES	271		
	3 LIMPIEZA Y ASEO	46.303		
	4 SEGURIDAD	6.874		
	6 SERVICIOS CONTRATADOS ADMINISTRATIVOS	2.499		
	7 AYUDAS Y BECAS DE INVESTIGACION Y ESTUDIO	1.083		
	8 CONCIERTOS COLABORACION EN LA GESTION PARA PRESTAC. DE SERVICIOS	2.261		
	9 OTROS	1.026.832	1.139.765	2.811.222
	SUMA Y SIGUE EN EL SERVICIO 27 . . .			3.012.411

PRESUPUESTO DE LA SEGURIDAD SOCIAL

PORMENOR DE GASTOS Y DOTACIONES			EJERCICIO 1.988	
TOTAL GENERAL DEL SISTEMA DE LA SEGURIDAD SOCIAL				
A ECON	EXPLICACION DEL GASTO	TOTAL CONCEPTO	TOT. ART. Y CAP	
	(MILES PTS.)	(MILES PTS.)	(MILES PTS.)	
	SUMA ANTERIOR EN EL SERVICIO 27 . . .		3.012.411	
	ARTICULO 23.- INDEMNIZACIONES POR RAZON DEL SERVICIO			
230	DIETAS	69.524		
231	LOCOMOCION	48.294		
232	TRASLADOS	2.681		
233	OTRAS INDEMNIZACIONES	2.262	122.761	
	ARTICULO 24.- SERVICIOS NUEVOS			
240	ARRENDAMIENTOS	2.346		
241	REPARACIONES Y CONSERVACION	256		
242	MATERIAL, SUMINISTROS Y OTROS	4.246	6.848	
	ARTICULO 25.- CONCIERTOS DE ASISTENCIA SANITARIA			
255	CONCIERTOS CON ESPECIALISTAS Y OTROS SERVICIOS			
	1 ASISTENCIA CONCERTADA CON ESPECIALISTAS	688.366		
	6 OTROS SERVICIOS DE ASISTENCIA SANITARIA	204.859	893.225	
	TOTAL CAPITULO 2 . . . . .	893.225	4.035.245	
	CAPITULO 4.- TRANSFERENCIAS CORRIENTES			
	ARTICULO 47.- A EMPRESAS PRIVADAS			
471	ENTREGA DE BOTIQUINES	5.000		
472	AYUDAS PARA BALSAS DE SALVAMENTO	3.000	8.000	
	ARTICULO 48.- A FAMILIAS E INSTITUCIONES SIN FINES DE LUCRO			
486	INDEMNIZACIONES Y ENTREGAS UNICAS REGLAMENTARIAS			
	5 ENTREGAS POR DESPLAZAMIENTO	14.363	14.363	
	TOTAL CAPITULO 4 . . . . .	14.363	22.363	
	CAPITULO 5.- EXCEDENTE CORRIENTE Y FONDOS DE AMORTIZACION			
	ARTICULO 52.- AMORTIZACIONES DE EDIFICIOS Y OTRAS CONSTRUCCIONES			
520	AMORTIZACIONES DE EDIFICIOS Y OTRAS CONSTRUCCIONES	5.029	5.029	
	ARTICULO 53.- AMORTIZACIONES DE MAQUINARIA INSTALACIONES Y UTILLAJE			
530	AMORTIZACIONES DE MAQUINARIA INSTALACIONES Y UTILLAJE	42.322	42.322	
	SUMA Y SIGUE EN EL SERVICIO 27 . . .		47.351	

Suplemento al núm. 307 Boletín Oficial del Estado 351

PRESUPUESTO DE LA SEGURIDAD SOCIAL

FORMENDR DE GASTOS Y DOTACIONES			EJERCICIO: 1.988	
TOTAL GENERAL DEL SISTEMA DE LA SEGURIDAD SOCIAL				
A ECON	EXPLICACION DEL GASTO	TOTAL CONCEPTO	TOT ART. Y CAP.	
	(MILES PTS.)	(MILES PTS.)	(MILES PTS.)	
	SUMA ANTERIOR EN EL SERVICIO 27 . . .		47.361	
540	ARTICULO 54.- AMORTIZACIONES DE MATERIAL DE TRANSPORTE AMORTIZACIONES DE MATERIAL DE TRANSPORTE	75.390	75.390	
550	ARTICULO 55.- AMORTIZACIONES DE MOBILIARIO Y ENSERES AMORTIZACIONES DE MOBILIARIO Y ENSERES	82.465	82.465	
560	ARTICULO 56.- AMORTIZACIONES DE EQUIPOS PARA PROCESOS DE INFORMACION AMORTIZACIONES DE EQUIPOS PARA PROCESOS DE INFORMACION	6.609	6.609	
	TOTAL CAPITULO 5 . . . . .		211.815	
	CAPITULO 6.- INVERSIONES REALES			
602	ARTICULO 60.- PROYECTOS DE INVERSION NUEVA EDIFICIOS Y OTRAS CONSTRUCCIONES 0 ADQUISICIONES 23.175 2 GASTOS INHERENTES TRANSMISION PROPIEDAD 2.575	25.750		
603	MAQUINARIA, INSTALACIONES Y UTILLAJE	237.868		
604	MATERIAL DE TRANSPORTE	52.266		
605	MOBILIARIO Y ENSERES	29.472		
606	EQUIPOS PARA PROCESOS DE INFORMACION	25.287	370.643	
613	ARTICULO 61.- PROYECTOS DE INVERSION DE REPOSICION MAQUINARIA, INSTALACIONES Y UTILLAJE	109.587		
614	MATERIAL DE TRANSPORTE	115.719		
615	MOBILIARIO Y ENSERES	57.488		
616	EQUIPOS PARA PROCESOS DE INFORMACION	5.433	288.227	
	TOTAL CAPITULO 6 . . . . .		658.870	
	TOTAL SERVICIO 27 . . . . .		7.269.628	
	SERVICIO 29.- ASIG.COBERTURA SERV.SANITARIOS TRANSF.COMUNIDADES AUTONOMAS.			
	CAPITULO 2.- GASTOS EN BIENES CORRIENTES Y SERVICIOS			
255	ARTICULO 25.- CONCIERTOS DE ASISTENCIA SANITARIA CONCIERTOS CON ESPECIALISTAS Y OTROS SERVICIOS 4 COMPENSACION COLABORACION EMPRESAS; OPERACION EN FORMALIZAC. 2.106.064	2.106.064	2.106.064	
	TOTAL CAPITULO 2 . . . . .		2.106.064	



PRESUPUESTO DE LA SEGURIDAD SOCIAL

PORMENOR DE GASTOS Y DOTACIONES			EJERCICIO : 1.988	
TOTAL GENERAL DEL SISTEMA DE LA SEGURIDAD SOCIAL				
A ECON	EXPLICACION DEL GASTO	TOTAL CONCEPTO	TOT. ART. Y CAP.	
	(MILES PTS.)	(MILES PTS.)	(MILES PTS.)	
	CAPITULO 4.- TRANSFERENCIAS CORRIENTES			
400	ARTICULO 40.- A LA ADMINISTRACION DEL ESTADO A LA ADMINISTRACION DEL ESTADO	12.834.922	12.834.922	
	ARTICULO 45.- A COMUNIDADES AUTONOMAS			
450	ANDALUCIA	230.533.766		
452	CATALUNA	212.455.275		
454	PAIS VASCO	62.818.877		
455	VALENCIA	126.945.326	632.753.244	
	TOTAL CAPITULO 4 . . . . .		645.588.166	
	CAPITULO 5.- EXCEDENTE CORRIENTE Y FONDOS DE AMORTIZACION			
520	ARTICULO 52.- AMORTIZACIONES DE EDIFICIOS Y OTRAS CONSTRUCCIONES AMORTIZACIONES DE EDIFICIOS Y OTRAS CONSTRUCCIONES	1.542.556	1.542.556	
530	ARTICULO 53.- AMORTIZACIONES DE MAQUINARIA INSTALACIONES Y UTILLAJE AMORTIZACIONES DE MAQUINARIA INSTALACIONES Y UTILLAJE	1.322.489	1.322.489	
540	ARTICULO 54.- AMORTIZACIONES DE MATERIAL DE TRANSPORTE AMORTIZACIONES DE MATERIAL DE TRANSPORTE	1.004.568	1.004.568	
550	ARTICULO 55.- AMORTIZACIONES DE MOBILIARIO Y ENSERES AMORTIZACIONES DE MOBILIARIO Y ENSERES	1.821.056	1.821.056	
560	ARTICULO 56.- AMORTIZACIONES DE EQUIPOS PARA PROCESOS DE INFORMACION AMORTIZACIONES DE EQUIPOS PARA PROCESOS DE INFORMACION	1.953.004	1.953.004	
	TOTAL CAPITULO 5 . . . . .		7.643.673	
	TOTAL SERVICIO 29 . . . . .		655.337.903	
	SERVICIO 31.- RECUPERACION Y REHABILITACION DE MINUSVALIDOS FIS.PSIQ.Y SENSORIAL			
	CAPITULO 1.- GASTOS DE PERSONAL			
120	ARTICULO 12.- PERSONAL FUNCIONARIO, Y ESTATUTARIO			
	RETRIBUCIONES BASICAS			
	0 SUELDOS DEL GRUPO A	96.784		
	1 SUELDOS DEL GRUPO B	129.845		
	2 SUELDOS DEL GRUPO C	59.280		
	3 SUELDOS DEL GRUPO D	103.434		
	4 SUELDOS DEL GRUPO E	19.171		
	SUMA Y SIGUE EN EL SERVICIO 31 . . . . .	408.514		

PRESUPUESTO DE LA SEGURIDAD SOCIAL

P O R M E N O R D E G A S T O S Y D O T A C I O N E S				EJERCICIO : 1.988	
TOTAL GENERAL DEL SISTEMA DE LA SEGURIDAD SOCIAL					
A ECON	E X P L I C A C I O N D E L G A S T O			TOTAL CONCEPTO	TOT. ART. Y CAP.
		(MILES PTS.)	(MILES PTS.)	(MILES PTS.)	
	SUMA ANTERIOR EN EL SERVICIO 31 . . .	408.514			
	5 ANTIGUEDAD	41.152	449.666		
121	RETRIBUCIONES COMPLEMENTARIAS				
	0 COMPLEMENTO DESTINO	133.638			
	1 COMPLEMENTOS ESPECIFICOS	416			
	2 OTROS COMPLEMENTOS	141.995	276.049	725.715	
	ARTICULO 13.- LABORALES				
130	LABORAL FIJO		2.760.152		
131	LABORAL EVENTUAL		281.136	3.041.288	
	ARTICULO 15.- INCENTIVOS AL RENDIMIENTO Y OTRAS COMPENSACIONES				
150	PRODUCTIVIDAD		2.184		
151	GRATIFICACIONES		2.184	4.368	
	ARTICULO 16.- CUOTAS, PRESTACIONES Y GASTOS SOCIALES A CARGO DEL EMPLEADOR				
160	CUOTAS DE LA SEGURIDAD SOCIAL		1.132.949		
162	GASTOS SOCIALES DEL PERS.FUNC. ESTATUTARIO Y PERS.NO LABORAL				
	3 ACCION SOCIAL GENERAL	552			
	5 CUOTAS DE LA SEG.SOC.COMPLEMENTARIA	51.958	52.510		
163	GASTOS SOCIALES DEL PERSONAL LABORAL				
	0 FORMACION Y PERFECCIONAMIENTO DEL PERSONAL	108			
	3 ACCION SOCIAL GENERAL	2.100	2.208	1.187.667	
	TOTAL CAPITULO 1 . . . . .			4.959.038	
	CAPITULO 2.- GASTOS EN BIENES CORRIENTES Y SERVICIOS				
	ARTICULO 20.- ARRENDAMIENTOS				
202	EDIFICIOS Y OTRAS CONSTRUCCIONES		18.447		
203	MAQUINARIA, INSTALACIONES Y UTILLAJE		1.036		
206	EQUIPOS PARA PROCESOS DE INFORMACION		1		
209	OTRO INMOVILIZAGO MATERIAL		1	19.485	
	ARTICULO 21.- REPARACIONES Y CONSERVACION				
210	TERRENOS Y BIENES NATURALES		104		
212	EDIFICIOS Y OTRAS CONSTRUCCIONES		29.429		
213	MAQUINARIA, INSTALACIONES Y UTILLAJE		38.393		
214	MATERIAL DE TRANSPORTE		3.303		
215	MOBILIARIO Y ENSERES		14.941		
216	EQUIPOS PARA PROCESOS DE INFORMACION		1.174		
	SUMA Y SIGUE EN EL SERVICIO 31 . . . .		87.344	19.485	

PRESUPUESTO DE LA SEGURIDAD SOCIAL

PORMENOR DE GASTOS Y DOTACIONES		EJERCICIO: 1.988	
TOTAL GENERAL DEL SISTEMA DE LA SEGURIDAD SOCIAL			
A ECON	EXPLICACION DEL GASTO	TOTAL CONCEPTO	TOT. ART. Y CAP.
	(MILES PTS.)	(MILES PTS.)	(MILES PTS.)
	SUMA ANTERIOR EN EL SERVICIO 31...	87.344	19.485
219	OTRO INMOVILIZADO MATERIAL	90	87.434
220	ARTICULO 22.- MATERIAL, SUMINISTROS Y OTROS		
	MATERIAL DE OFICINA		
	0 ORDINARIO NO AMORTIZABLE	25.468	
	2 PRENSA, REVISTAS Y PUBLICACIONES PERIODICAS	4.258	
	3 LIBROS Y OTRAS PUBLICACIONES	5.538	
	4 MATERIAL INFORMATICO	307	
		35.571	
221	SUMINISTROS		
	0 AGUA, GAS, ELECTRICIDAD Y CALEFACCION	263.685	
	1 PRODUCTOS FARMACEUTICOS Y HEMODERIVADOS	13.930	
	2 INSTRUMENTAL Y PEQUENO UTILLAJE SANITARIO	2.208	
	3 INSTRUMENTAL Y PEQUENO UTILLAJE NO SANITARIO	24.309	
	4 LENCERIA Y VESTUARIO	27.276	
	5 PRODUCTOS ALIMENTICIOS	218.361	
	6 MATERIAL SANITARIO PARA CONSUMO Y REPOSICION	8.096	
	7 MATERIAL NO SANITARIO PARA CONSUMO Y REPOSICION	78.281	
	8 COMBUSTIBLE	3.505	
	9 OTROS SUMINISTROS	13.648	
		653.299	
222	COMUNICACIONES		
	0 TELEFONICAS	34.191	
	1 POSTALES Y TELEGRAFICAS	5.849	
	9 OTRAS	157	
		40.197	
223	TRANSPORTES		2.437
224	PRIMAS DE SEGUROS		
	0 EDIFICIOS Y LOCALES	1.197	
	1 VEHICULOS	2.055	
	9 OTROS RIESGOS	487	
		3.739	
225	TRIBUTOS		
	0 LOCALES	4.877	
	1 AUTONOMICOS	42	
	2 ESTATALES	511	
		5.430	
	SUMA Y SIGUE EN EL SERVICIO 31...	740.673	106.919

**MINISTERIO DE TRABAJO Y SEGURIDAD SOCIAL**  
**SECRETARIA GENERAL PARA LA SEGURIDAD SOCIAL**  
 DIRECCION GENERAL DE REGIMEN ECONOMICO DE LA SEGURIDAD SOCIAL  
 SUBDIRECCION GENERAL DE PRESUPUESTOS DE LA SEGURIDAD SOCIAL

Hoja núm 34

(Modelo P- 1 )

**PRESUPUESTO DE LA SEGURIDAD SOCIAL**

PORMENOR DE GASTOS Y DOTACIONES				EJERCICIO: 1.988	
TOTAL GENERAL DEL SISTEMA DE LA SEGURIDAD SOCIAL					
A ECON	EXPLICACION DEL GASTO			TOTAL CONCEPTO	TOT. ART. Y CAP
			(MILES PTS.)	(MILES PTS.)	(MILES PTS.)
	SUMA ANTERIOR EN EL SERVICIO 31 . . . .			740.673	106.919
226	GASTOS DIVERSOS				
	0	CANONES	63		
	2	PUBLICIDAD Y PROPAGANDA	660		
	3	JURIDICOS CONTENCIOSOS	1.880		
	6	REUNIONES, CONFERENCIAS Y CELEBRACION DE ACTOS	821		
	9	OTROS	116.761	120.185	
227	TRABAJOS REALIZADOS POR OTRAS EMPRESAS				
	0	INFORMES, DICTAMENES Y HONORARIOS PROFESIONALES	3.946		
	2	ACTIVIDADES CIENTIFICAS Y GENERALES	494		
	3	LIMPIEZA Y ASEO	135.689		
	4	SEGURIDAD	2.515		
	5	SERVICIOS CONTRATADOS DE COMEDOR	23.545		
	9	OTROS	528.611	694.800	1.555.658
230	ARTICULO 23.- INDEMNIZACIONES POR RAZON DEL SERVICIO				
		DIETAS		18.497	
231		LOCOMOCION		14.913	
232		TRASLADOS		468	
233		OTRAS INDEMNIZACIONES		5.316	39.194
240	ARTICULO 24.- SERVICIOS NUEVOS				
		ARRENDAMIENTOS		206	
241		REPARACIONES Y CONSERVACION		104	
242		MATERIAL, SUMINISTROS Y OTROS		47.655	47.965
	TOTAL CAPITULO 2 . . . . .				1.749.736
	CAPITULO 4.- TRANSFERENCIAS CORRIENTES				
460	ARTICULO 46.- A CORPORACIONES LOCALES				
		A CORPORACIONES LOCALES		322.932	322.932
485	ARTICULO 48.- A FAMILIAS E INSTITUCIONES SIN FINES DE LUCRO				
		PROTECCION A LA FAMILIA			
	2	APORTACION ECONOMICA POR MINUSVALIA	7.000.083	7.000.083	
	SUMA Y SIGUE EN EL SERVICIO 31 . . . .			7.000.083	322.932

PRESUPUESTO DE LA SEGURIDAD SOCIAL

PORMENOR DE GASTOS Y DOTACIONES			EJERCICIO 1.988	
TOTAL GENERAL DEL SISTEMA DE LA SEGURIDAD SOCIAL				
A ECON	EXPLICACION DEL GASTO	TOTAL CONCEPTO	TOT. ART. Y CAP	
	(MILES PTS.)	(MILES PTS.)	(MILES PTS.)	
487	SUMA ANTERIOR EN EL SERVICIO 31...	7.000.083	322.932	
	PRESTACIONES SOCIALES			
	3 AYUDAS PUBLICAS DE CARACTER INDIVIDUAL A MINUSVALIDOS	679.174		
	4 PRESTACIONES SOC.Y ECONOM.DERIVADAS LEY INTEGRACION SOC.MINUSVALID	8.438.000		
	5 AYUDAS PUBLICAS DE CARACTER SOCIAL A INSTITUCIONES SIN FINES LUCRO	1.054.686		
	TOTAL CAPITULO 4.....	10.171.860	17.171.943	
			17.494.875	
	CAPITULO 5.- EXCEDENTE CORRIENTE Y FONDOS DE AMORTIZACION			
520	ARTICULO 52.- AMORTIZACIONES DE EDIFICIOS Y OTRAS CONSTRUCCIONES	84.736	84.736	
	AMORTIZACIONES DE EDIFICIOS Y OTRAS CONSTRUCCIONES			
530	ARTICULO 53.- AMORTIZACIONES DE MAQUINARIA INSTALACIONES Y UTILLAJE	16.230	16.230	
	AMORTIZACIONES DE MAQUINARIA INSTALACIONES Y UTILLAJE			
540	ARTICULO 54.- AMORTIZACIONES DE MATERIAL DE TRANSPORTE	3.895	3.895	
	AMORTIZACIONES DE MATERIAL DE TRANSPORTE			
550	ARTICULO 55.- AMORTIZACIONES DE MOBILIARIO Y ENSERES	66.295	66.295	
	AMORTIZACIONES DE MOBILIARIO Y ENSERES			
560	ARTICULO 56.- AMORTIZACIONES DE EQUIPOS PARA PROCESOS DE INFORMACION	377	377	
	AMORTIZACIONES DE EQUIPOS PARA PROCESOS DE INFORMACION			
	TOTAL CAPITULO 5.....		171.533	
	CAPITULO 6.- INVERSIONES REALES			
600	ARTICULO 60.- PROYECTOS DE INVERSION NUEVA			
	TERRENOS Y BIENES NATURALES			
	0 ADQUISICIONES	3.000	3.000	
602	EDIFICIOS Y OTRAS CONSTRUCCIONES			
	0 ADQUISICIONES	20.600		
	1 CONSTRUCCIONES	1.485.060	1.505.660	
603	MAQUINARIA, INSTALACIONES Y UTILLAJE	5.620		
604	MATERIAL DE TRANSPORTE	6.500		
605	MOBILIARIO Y ENSERES	193.490		
606	EQUIPOS PARA PROCESOS DE INFORMACION	3.000	1.717.270	
	SUMA Y SIGUE EN EL SERVICIO 31...		1.717.270	

PRESUPUESTO DE LA SEGURIDAD SOCIAL

P O R M E N O R D E G A S T O S Y D O T A C I O N E S				EJERCICIO: 1.988	
TOTAL GENERAL DEL SISTEMA DE LA SEGURIDAD SOCIAL					
A ECON.	E X P L I C A C I O N D E L G A S T O			TOTAL CONCEPTO	TOT. ART Y CAP
		(MILES PTS.)	(MILES PTS.)	(MILES PTS.)	
	SUMA ANTERIOR EN EL SERVICIO 31 . . . . .				1.717.270
612	ARTICULO 61.- PROYECTOS DE INVERSION DE REPOSICION EDIFICIOS Y OTRAS CONSTRUCCIONES				
	1	CONSTRUCCIONES	205.000	205.000	
613	MAQUINARIA, INSTALACIONES Y UTILLAJE			2.570	
614	MATERIAL DE TRANSPORTE			10.000	
615	MOBILIARIO Y ENSERES			81.649	
616	EQUIPOS PARA PROCESOS DE INFORMACION			2.000	301.219
	TOTAL CAPITULO 6 . . . . .				2.018.489
	TOTAL SERVICIO 31 . . . . .				26.393.671
	SERVICIO 32.- ASISTENCIA A LA TERCERA EDAD				
	CAPITULO 1.- GASTOS DE PERSONAL				
	ARTICULO 12.- PERSONAL FUNCIONARIO Y ESTATUTARIO				
120	RETRIBUCIONES BASICAS				
	0	SUELDOS DEL GRUPO A	32.781		
	1	SUELDOS DEL GRUPO B	176.220		
	2	SUELDOS DEL GRUPO C	107.693		
	3	SUELDOS DEL GRUPO D	57.374		
	4	SUELDOS DEL GRUPO E	131.988		
	5	ANTIGUEDAD	61.031	567.087	
121	RETRIBUCIONES COMPLEMENTARIAS				
	0	COMPLEMENTO DESTINO	185.473		
	1	COMPLEMENTOS ESPECIFICOS	312		
	2	OTROS COMPLEMENTOS	225.253	411.038	978.125
130	ARTICULO 13.- LABORALES				
	LABORAL FIJO			4.484.079	
131	LABORAL EVENTUAL			451.836	4.935.915
150	ARTICULO 15.- INCENTIVOS AL RENDIMIENTO Y OTRAS COMPENSACIONES				
	PRODUCTIVIDAD			5.200	
151	GRATIFICACIONES			5.200	10.400
160	ARTICULO 16.- CUOTAS, PRESTACIONES Y GASTOS SOCIALES A CARGO DEL EMPLEADOR				
	CUOTAS DE LA SEGURIDAD SOCIAL			1.844.612	
161	PRESTACIONES SOCIALES				
	SUMA Y SIGUE EN EL SERVICIO 32 . . . . .			1.844.612	5.924.440

PRESUPUESTO DE LA SEGURIDAD SOCIAL

PORMENOR DE GASTOS Y DOTACIONES			EJERCICIO: 1.988	
TOTAL GENERAL DEL SISTEMA DE LA SEGURIDAD SOCIAL				
A ECON	EXPLICACION DEL GASTO	TOTAL CONCEPTO	TOT. ART. Y CAP.	
	(MILES PTS.)	(MILES PTS.)	(MILES PTS.)	
	SUMA ANTERIOR EN EL SERVICIO 32 . . . . .	1.844.612	5.924.440	
	0 COMPLEMENTOS DE PRESTACION	9		
162	GASTOS SOCIALES DEL PERS.FUNC. ESTATUTARIO Y PERS.NO LABORAL			
	3 ACCION SOCIAL GENERAL	254		
	5 CUOTAS DE LA SEG.SOC.COMPLEMENTARIA	41.953	42.207	1.886.828
	TOTAL CAPITULO 1 . . . . .			7.811.268
	CAPITULO 2.- GASTOS EN BIENES CORRIENTES Y SERVICIOS			
	ARTICULO 20.- ARRENDAMIENTOS			
202	EDIFICIOS Y OTRAS CONSTRUCCIONES	1.072		
203	MAQUINARIA, INSTALACIONES Y UTILLAJE	6		1.078
	ARTICULO 21.- REPARACIONES Y CONSERVACION			
210	TERRENOS Y BIENES NATURALES	337		
212	EDIFICIOS Y OTRAS CONSTRUCCIONES	96.506		
213	MAQUINARIA, INSTALACIONES Y UTILLAJE	103.826		
214	MATERIAL DE TRANSPORTE	4.287		
215	MOBILIARIO Y ENSERES	58.458		
216	EQUIPOS PARA PROCESOS DE INFORMACION	1.999		265.413
	ARTICULO 22.- MATERIAL, SUMINISTROS Y OTROS			
220	MATERIAL DE OFICINA			
	0 ORDINARIO NO AMORTIZABLE	31.892		
	2 PRENSA, REVISTAS Y PUBLICACIONES PERIODICAS	46.800		
	3 LIBROS Y OTRAS PUBLICACIONES	5.795		
	4 MATERIAL INFORMATICO	1.414	85.901	
221	SUMINISTROS			
	0 AGUA, GAS, ELECTRICIDAD Y CALEFACCION	812.701		
	1 PRODUCTOS FARMACEUTICOS Y HEMODERIVADOS	18.029		
	2 INSTRUMENTAL Y PEQUENO UTILLAJE SANITARIO	7.262		
	3 INSTRUMENTAL Y PEQUENO UTILLAJE NO SANITARIO	31.449		
	4 LENCERIA Y VESTUARIO	85.018		
	5 PRODUCTOS ALIMENTICIOS	929.541		
	6 MATERIAL SANITARIO PARA CONSUMO Y REPOSICION	39.716		
	7 MATERIAL NO SANITARIO PARA CONSUMO Y REPOSICION	134.373		
	8 COMBUSTIBLE	2.822		
	9 OTROS SUMINISTROS	11.722	2.072.633	
	SUMA Y SIGUE EN EL SERVICIO 32 . . . . .	2.158.534		266.491

MINISTERIO DE TRABAJO Y SEGURIDAD SOCIAL  
 SECRETARIA GENERAL PARA LA SEGURIDAD SOCIAL  
 DIRECCION GENERAL DE REGIMEN ECONOMICO DE LA SEGURIDAD SOCIAL  
 SUBDIRECCION GENERAL DE PRESUPUESTOS DE LA SEGURIDAD SOCIAL

Hoja núm. 38

(Modelo P- 1 )

PRESUPUESTO DE LA SEGURIDAD SOCIAL

P O R M E N O R D E G A S T O S Y D O T A C I O N E S			EJERCICIO : 1.988	
TOTAL GENERAL DEL SISTEMA DE LA SEGURIDAD SOCIAL				
A ECON	E X P L I C A C I O N D E L G A S T O		TOTAL CONCEPTO	TOT ART. Y CAP.
		(MILES PTS.)	(MILES PTS.)	(MILES PTS.)
	S U M A A N T E R I O R E N E L S E R V I C I O 32 . . .		2.158.534	266.491
222	COMUNICACIONES			
	0 TELEFONICAS	73.315		
	1 POSTALES Y TELEGRAFICAS	6.921		
	2 TELEPROCESO	1.103		
	9 OTRAS	72	81.411	
223	TRANSPORTES		2.057	
224	PRIMAS DE SEGUROS			
	0 EDIFICIOS Y LOCALES	52		
	1 VEHICULOS	2.001	2.053	
225	TRIBUTOS			
	0 LOCALES	6.924		
	1 AUTONOMICOS	89		
	2 ESTATALES	961	7.974	
226	GASTOS DIVERSOS			
	0 CANONES	180		
	2 PUBLICIDAD Y PROPAGANDA	700		
	3 JURIDICOS CONTENCIOSOS	63		
	6 REUNIONES, CONFERENCIAS Y CELEBRACION DE ACTOS	620		
	9 OTROS	12.724	14.287	
227	TRABAJOS REALIZADOS POR OTRAS EMPRESAS			
	0 INFORMES, DICTAMENES Y HONORARIOS PROFESIONALES	127		
	3 LIMPIEZA Y ASEO	376.188		
	4 SEGURIDAD	4.961		
	5 SERVICIOS CONTRATADOS DE COMEDOR	1.011		
	9 OTROS	1.074.773	1.457.060	3.723.386
230	ARTICULO 23.- INDEMNIZACIONES POR RAZON DEL SERVICIO			
	DIETAS		22.005	
231	LOCOMOCION		16.935	
232	TRASLADOS		135	
233	OTRAS INDEMNIZACIONES		2.036	41.111
	S U M A Y S I G U E E N E L S E R V I C I O 32 . . .			4.030.988



PRESUPUESTO DE LA SEGURIDAD SOCIAL

P O R M E N O R D E G A S T O S Y D O T A C I O N E S			EJERCICIO 1.988	
TOTAL GENERAL DEL SISTEMA DE LA SEGURIDAD SOCIAL				
A ECON	E X P L I C A C I O N D E L G A S T O	TOTAL CONCEPTO	TOT ART Y CAP	
	(MILES PTS.)	(MILES PTS.)	(MILES PTS.)	
	S U M A A N T E R I O R E N E L S E R V I C I O 32 . . .		4.030.988	
242	ARTICULO 24.- SERVICIOS NUEVOS MATERIAL, SUMINISTROS Y OTROS	123.086	123.086	
261	ARTICULO 26.- CONCIERTOS DE SERVICIOS SOCIALES CONCIERTOS DE SERVICIOS SOCIALES 2 CON INSTITUCIONES DE ENTES TERRITORIALES 4.695 3 CON INSTITUCIONES DEL SECTOR PRIVADO 112.630	117.325	117.325	
	TOTAL CAPITULO 2 . . . . .		4.271.399	
	CAPITULO 4.- TRANSFERENCIAS CORRIENTES			
487	ARTICULO 48.- A FAMILIAS E INSTITUCIONES SIN FINES DE LUCRO PRESTACIONES SOCIALES 5 AYUDAS PUBLICAS DE CARACTER SOCIAL A INSTITUCIONES SIN FINES LUCRO 92.282 6 OTRAS AYUDAS DE CARACTER SOCIAL 189.037	281.319	281.319	
	TOTAL CAPITULO 4 . . . . .		281.319	
	CAPITULO 5.- EXCEDENTE CORRIENTE Y FONDOS DE AMORTIZACION			
520	ARTICULO 52.- AMORTIZACIONES DE EDIFICIOS Y OTRAS CONSTRUCCIONES AMORTIZACIONES DE EDIFICIOS Y OTRAS CONSTRUCCIONES	144.013	144.013	
530	ARTICULO 53.- AMORTIZACIONES DE MAQUINARIA INSTALACIONES Y UTILLAJE AMORTIZACIONES DE MAQUINARIA INSTALACIONES Y UTILLAJE	46.453	46.453	
540	ARTICULO 54.- AMORTIZACIONES DE MATERIAL DE TRANSPORTE AMORTIZACIONES DE MATERIAL DE TRANSPORTE	18.333	18.333	
550	ARTICULO 55.- AMORTIZACIONES DE MOBILIARIO Y ENSERES AMORTIZACIONES DE MOBILIARIO Y ENSERES	140.038	140.038	
	TOTAL CAPITULO 5 . . . . .		348.837	
	CAPITULO 6.- INVERSIONES REALES			
600	ARTICULO 60.- PROYECTOS DE INVERSION NUEVA TERRENOS Y BIENES NATURALES O ADQUISICIONES 3.000	3.000		
	S U M A Y S I G U E E N E L S E R V I C I O 32 . . .	3.000		

MINISTERIO DE TRABAJO Y SEGURIDAD SOCIAL  
 SECRETARIA GENERAL PARA LA SEGURIDAD SOCIAL  
 DIRECCION GENERAL DE REGIMEN ECONOMICO DE LA SEGURIDAD SOCIAL  
 SUBDIRECCION GENERAL DE PRESUPUESTOS DE LA SEGURIDAD SOCIAL

Hoja núm. 40

(Modelo P- 1 )

PRESUPUESTO DE LA SEGURIDAD SOCIAL

PORMENOR DE GASTOS Y DOTACIONES			EJERCICIO: 1.988	
TOTAL GENERAL DEL SISTEMA DE LA SEGURIDAD SOCIAL				
A ECON.	EXPLICACION DEL GASTO	TOTAL CONCEPTO	TOT. ART. Y CAP.	
	(MILES PTS.)	(MILES PTS.)	(MILES PTS.)	
	SUMA ANTERIOR EN EL SERVICIO 32 . . .	3.000		
602	EDIFICIOS Y OTRAS CONSTRUCCIONES 1 CONSTRUCCIONES	1.950.770		
603	MAQUINARIA, INSTALACIONES Y UTILLAJE	1.000		
604	MATERIAL DE TRANSPORTE	14.500		
605	MOBILIARIO Y ENSERES	257.600		
606	EQUIPOS PARA PROCESOS DE INFORMACION	3.000	2.229.870	
612	ARTICULO 61.- PROYECTOS DE INVERSION DE REPOSICION EDIFICIOS Y OTRAS CONSTRUCCIONES 1 CONSTRUCCIONES	1.439.000		
613	MAQUINARIA, INSTALACIONES Y UTILLAJE	2.000		
614	MATERIAL DE TRANSPORTE	13.000		
615	MOBILIARIO Y ENSERES	251.000		
616	EQUIPOS PARA PROCESOS DE INFORMACION	5.000	1.710.000	
	TOTAL CAPITULO 6 . . . . .		3.939.870	
760	CAPITULO 7.- TRANSFERENCIAS DE CAPITAL ARTICULO 76.- A CORPORACIONES LOCALES A CORPORACIONES LOCALES	70.000	70.000	
	TOTAL CAPITULO 7 . . . . .		70.000	
	TOTAL SERVICIO 32 . . . . .		16.722.693	
	SERVICIO 33.- ACCION SOCIAL MARITIMA			
	CAPITULO 1.- GASTOS DE PERSONAL			
	ARTICULO 12.- PERSONAL FUNCIONARIO Y ESTATUTARIO			
120	RETRIBUCIONES BASICAS			
	0 SUELDOS DEL GRUPO A	143.645		
	1 SUELDOS DEL GRUPO B	109.932		
	3 SUELDOS DEL GRUPO D	15.585		
	4 SUELDOS DEL GRUPO E	101.037		
	5 ANTIGUEDAD	37.008	407.207	
121	RETRIBUCIONES COMPLEMENTARIAS			
	0 COMPLEMENTO DESTINO	56.923		
	2 OTROS COMPLEMENTOS	182.499	239.422	
	SUMA Y SIGUE EN EL SERVICIO 33 . . . . .		646.629	

PRESUPUESTO DE LA SEGURIDAD SOCIAL

PORMENOR DE GASTOS Y DOTACIONES			EJERCICIO: 1.988	
TOTAL GENERAL DEL SISTEMA DE LA SEGURIDAD SOCIAL				
A. ECON.	EXPLICACION DEL GASTO	TOTAL CONCEPTO	TOT. ART Y CAP	
	(MILES PTS.)	(MILES PTS.)	(MILES PTS.)	
	SUMA ANTERIOR EN EL SERVICIO 33 . . .		646.629	
130	ARTICULO 13.- LABORALES			
	LABORAL FIJO	106.326		
131	LABORAL EVENTUAL	59.619	165.945	
152	ARTICULO 15.- INCENTIVOS AL RENDIMIENTO Y OTRAS COMPENSACIONES			
	HORAS EXTRAORDINARIAS	228	228	
160	ARTICULO 16.- CUOTAS, PRESTACIONES Y GASTOS SOCIALES A CARGO DEL EMPLEADOR			
162	CUOTAS DE LA SEGURIDAD SOCIAL	241.891		
	GASTOS SOCIALES DEL PERS.FUNC. ESTATUTARIO Y PERS.NO LABORAL			
	0 FORMACION Y PERFECCIONAMIENTO DEL PERSONAL	3.931		
	3 ACCION SOCIAL GENERAL	2.865	248.687	
	TOTAL CAPITULO 1 . . . . .		1.061.489	
	CAPITULO 2.- GASTOS EN BIENES CORRIENTES Y SERVICIOS			
	ARTICULO 20.- ARRENDAMIENTOS			
202	EDIFICIOS Y OTRAS CONSTRUCCIONES	285		
203	MAQUINARIA, INSTALACIONES Y UTILLAJE	582		
205	MOBILIARIO Y ENSERES	221	1.088	
	ARTICULO 21.- REPARACIONES Y CONSERVACION			
212	EDIFICIOS Y OTRAS CONSTRUCCIONES	8.657		
213	MAQUINARIA, INSTALACIONES Y UTILLAJE	10.366		
214	MATERIAL DE TRANSPORTE	398		
215	MOBILIARIO Y ENSERES	4.743	24.194	
220	ARTICULO 22.- MATERIAL, SUMINISTROS Y OTROS			
	MATERIAL DE OFICINA			
	0 ORDINARIO NO AMORTIZABLE	3.503		
	2 PRENSA, REVISTAS Y PUBLICACIONES PERIODICAS	3.982		
	3 LIBROS Y OTRAS PUBLICACIONES	3.996		
	4 MATERIAL INFORMATICO	281	11.762	
221	SUMINISTROS			
	0 AGUA, GAS, ELECTRICIDAD Y CALEFACCION	37.505		
	1 PRODUCTOS FARMACEUTICOS Y HEMODERIVADOS	305		
	3 INSTRUMENTAL Y PEQUEÑO UTILLAJE NO SANITARIO	3.083		
	4 LENCERIA Y VESTUARIO	3.820		
	5 PRODUCTOS ALIMENTICIOS	90.861		
	7 MATERIAL NO SANITARIO PARA CONSUMO Y REPOSICION	18.925		
	SUMA Y SIGUE EN EL SERVICIO 33 . . .	154.499	25.282	

MINISTERIO DE TRABAJO Y SEGURIDAD SOCIAL  
 SECRETARIA GENERAL PARA LA SEGURIDAD SOCIAL  
 DIRECCION GENERAL DE REGIMEN ECONOMICO DE LA SEGURIDAD SOCIAL  
 SUBDIRECCION GENERAL DE PRESUPUESTOS DE LA SEGURIDAD SOCIAL

Hoja núm. 42

(Modelo P- 1 )

PRESUPUESTO DE LA SEGURIDAD SOCIAL

PORMENOR DE GASTOS Y DOTACIONES				EJERCICIO: 1.988
TOTAL GENERAL DEL SISTEMA DE LA SEGURIDAD SOCIAL				
A ECON	EXPLICACION DEL GASTO	(MILES PTS.)	TOTAL CONCEPTO	TOT. ART. Y CAP
		(MILES PTS.)	(MILES PTS.)	(MILES PTS.)
	SUMA ANTERIOR EN EL SERVICIO 33 . . .	154.499	11.762	25.282
	9 OTROS SUMINISTROS	5.087	159.586	
222	COMUNICACIONES			
	0 TELEFONICAS	5.370		
	1 POSTALES Y TELEGRAFICAS	679	6.049	
223	TRANSPORTES		26.689	
224	PRIMAS DE SEGUROS			
	1 VEHICULOS	294		
	9 OTROS RIESGOS	55	349	
225	TRIBUTOS			
	0 LOCALES	180	180	
226	GASTOS DIVERSOS			
	0 CANONES	98		
	2 PUBLICIDAD Y PROPAGANDA	155		
	3 JURIDICOS CONTENCIOSOS	108		
	6 REUNIONES, CONFERENCIAS Y CELEBRACION DE ACTOS	16.744		
	9 OTROS	108.028	125.133	
227	TRABAJOS REALIZADOS POR OTRAS EMPRESAS			
	3 LIMPIEZA Y ASEO	19.568		
	4 SEGURIDAD	23.720		
	5 SERVICIOS CONTRATADOS DE COMEDOR	2.285		
	9 OTROS	1.731	47.304	377.052
230	ARTICULO 23.- INDEMNIZACIONES POR RAZON DEL SERVICIO			
	DIETAS		3.912	
231	LOCOMOCION		2.498	
233	OTRAS INDEMNIZACIONES		55	6.465
	TOTAL CAPITULO 2 . . . . .			408.799
320	CAPITULO 3.- GASTOS FINANCIEROS			
	ARTICULO 32.- PRESTAMOS Y ANTICIPOS			
	INTERESES DE PRESTAMOS Y ANTICIPOS		25.077	25.077
	TOTAL CAPITULO 3 . . . . .			25.077

364 Boletín Oficial del Estado Suplemento al núm. 307

PRESUPUESTO DE LA SEGURIDAD SOCIAL

PORMENOR DE GASTOS Y DOTACIONES			EJERCICIO 1.988	
TOTAL GENERAL DEL SISTEMA DE LA SEGURIDAD SOCIAL				
A ECON	EXPLICACION DEL GASTO	TOTAL CONCEPTO	TOT. ART. Y CAP	
	(MILES PTS.)	(MILES PTS.)	(MILES PTS.)	
	CAPITULO 4.- TRANSFERENCIAS CORRIENTES			
	ARTICULO 4B.- A FAMILIAS E INSTITUCIONES SIN FINES DE LUCRO			
487	PRESTACIONES SOCIALES			
	2 AYUDA PARA ESTUDIOS	50.000		
	5 AYUDAS PUBLICAS DE CARACTER SOCIAL A INSTITUCIONES SIN FINES LUCRO	14.256		
	6 OTRAS AYUDAS DE CARACTER SOCIAL	107.717	171.973	171.973
	TOTAL CAPITULO 4 . . . . .			171.973
	CAPITULO 5.- EXCEDENTE CORRIENTE Y FONDOS DE AMORTIZACION			
520	ARTICULO 52.- AMORTIZACIONES DE EDIFICIOS Y OTRAS CONSTRUCCIONES		17.360	17.360
	AMORTIZACIONES DE EDIFICIOS Y OTRAS CONSTRUCCIONES			
530	ARTICULO 53.- AMORTIZACIONES DE MAQUINARIA INSTALACIONES Y UTILLAJE		7.041	7.041
	AMORTIZACIONES DE MAQUINARIA INSTALACIONES Y UTILLAJE			
550	ARTICULO 55.- AMORTIZACIONES DE MOBILIARIO Y ENSERES		6.841	6.841
	AMORTIZACIONES DE MOBILIARIO Y ENSERES			
	TOTAL CAPITULO 5 . . . . .			31.242
	CAPITULO 7.- TRANSFERENCIAS DE CAPITAL			
770	ARTICULO 77.- A EMPRESAS PRIVADAS		93.631	93.631
	A EMPRESAS PRIVADAS			
	TOTAL CAPITULO 7 . . . . .			93.631
	CAPITULO 8.- ACTIVOS FINANCIEROS			
820	ARTICULO 82.- CONCESION DE PRESTAMOS		6.500	6.500
	PRESTAMOS Y ANTICIPOS CONCEDIDOS A CORTO PLAZO			
	TOTAL CAPITULO 8 . . . . .			6.500
	CAPITULO 9.- PASIVOS FINANCIEROS			
922	ARTICULO 92.- AMORTIZACION DE PRESTAMOS		51.788	51.788
	CANCELACION DE PRESTAMOS Y ANTICIPOS A MEDIO Y LARGO PLAZO			
	TOTAL CAPITULO 9 . . . . .			51.788
	TOTAL SERVICIO 33 . . . . .			1.850.499

PRESUPUESTO DE LA SEGURIDAD SOCIAL

P O R M E N O R D E G A S T O S Y D O T A C I O N E S				EJERCICIO : 1.988	
TOTAL GENERAL DEL SISTEMA DE LA SEGURIDAD SOCIAL					
A. ECON	E X P L I C A C I O N D E L G A S T O			TOTAL CONCEPTO	TOT ART. Y CAP
	(MILES PTS.)			(MILES PTS.)	(MILES PTS.)
	SERVICIO 34.- HIGIENE Y SEGURIDAD EN EL TRABAJO				
	CAPITULO 1.- GASTOS DE PERSONAL				
	ARTICULO 13.- LABORALES				
130	LABORAL FIJO			1.219.820	
131	LABORAL EVENTUAL			90.880	1.310.700
	ARTICULO 16.- CUOTAS, PRESTACIONES Y GASTOS SOCIALES A CARGO DEL EMPLEADOR				
160	CUOTAS DE LA SEGURIDAD SOCIAL			387.057	
163	GASTOS SOCIALES DEL PERSONAL LABORAL				
	0 FORMACION Y PERFECCIONAMIENTO DEL PERSONAL			10.197	
	1 ECONOMATOS Y COMEDORES			1.707	
	2 TRANSPORTES DE PERSONAL			218	
	3 ACCION SOCIAL GENERAL			25.080	424.259
	TOTAL CAPITULO 1.....				1.734.959
	CAPITULO 2.- GASTOS EN BIENES CORRIENTES Y SERVICIOS				
	ARTICULO 20.- ARRENDAMIENTOS				
202	EDIFICIOS Y OTRAS CONSTRUCCIONES			60.851	
203	MAQUINARIA, INSTALACIONES Y UTILLAJE			3.462	
204	MATERIAL DE TRANSPORTE			211	
205	MOBILIARIO Y ENSERES			1.164	
206	EQUIPOS PARA PROCESOS DE INFORMACION			3.154	68.842
	ARTICULO 21.- REPARACIONES Y CONSERVACION				
212	EDIFICIOS Y OTRAS CONSTRUCCIONES			8.258	
213	MAQUINARIA, INSTALACIONES Y UTILLAJE			11.197	
214	MATERIAL DE TRANSPORTE			3.781	
215	MOBILIARIO Y ENSERES			18.166	
216	EQUIPOS PARA PROCESOS DE INFORMACION			3.133	44.535
	ARTICULO 22.- MATERIAL, SUMINISTROS Y OTROS				
220	MATERIAL DE OFICINA				
	0 ORDINARIO NO AMORTIZABLE			62.309	
	2 PRENSA, REVISTAS Y PUBLICACIONES PERIODICAS			16.882	
	3 LIBROS Y OTRAS PUBLICACIONES			15.073	
	4 MATERIAL INFORMATICO			7.729	
	SUMA Y SIGUE EN EL SERVICIO 34 . . .			101.993	113.377

PRESUPUESTO DE LA SEGURIDAD SOCIAL

PORMENOR DE GASTOS Y DOTACIONES			EJERCICIO 1.988	
TOTAL GENERAL DEL SISTEMA DE LA SEGURIDAD SOCIAL				
A ECON	EXPLICACION DEL GASTO		TOTAL CONCEPTO	TOT. ART. Y CAP
		(MILES PTS.)	(MILES PTS.)	(MILES PTS.)
	SUMA ANTERIOR EN EL SERVICIO 34 . . .		101.993	113.377
221	SUMINISTROS			
	0 AGUA, GAS, ELECTRICIDAD Y CALEFACCION	29.438		
	2 INSTRUMENTAL Y PEQUEÑO UTILLAJE SANITARIO	5.159		
	3 INSTRUMENTAL Y PEQUEÑO UTILLAJE NO SANITARIO	31.085		
	4 LENCERIA Y VESTUARIO	2.240		
	6 MATERIAL SANITARIO PARA CONSUMO Y REPOSICION	14.132		
	7 MATERIAL NO SANITARIO PARA CONSUMO Y REPOSICION	47.330		
	8 COMBUSTIBLE	1.475		
	9 OTROS SUMINISTROS	31.375	162.234	
222	COMUNICACIONES			
	0 TELEFONICAS	22.164		
	1 POSTALES Y TELEGRAFICAS	9.210		
	2 TELEPROCESO	2.267		
	3 TELEX Y DEX	52		
	9 OTRAS	355	34.048	
223	TRANSPORTES		11.596	
224	PRIMAS DE SEGUROS			
	0 EDIFICIOS Y LOCALES	2.055		
	1 VEHICULOS	1.818		
	8 OTRO INMOVILIZADO	124		
	9 OTROS RIESGOS	668	4.665	
225	TRIBUTOS			
	0 LOCALES	1.110		
	1 AUTONOMICOS	10		
	2 ESTATALES	10	1.130	
226	GASTOS DIVERSOS			
	2 PUBLICIDAD Y PROPAGANDA	82.611		
	3 JURIDICOS CONTENCIOSOS	113		
	6 REUNIONES, CONFERENCIAS Y CELEBRACION DE ACTOS	87.703		
	9 OTROS	143.828	314.255	
227	TRABAJOS REALIZADOS POR OTRAS EMPRESAS			
	0 INFORMES, DICTAMENES Y HONORARIOS PROFESIONALES	47.150		
	1 ESTUDIOS Y PROYECTOS DE INVESTIGACION	623		
	2 ACTIVIDADES CIENTIFICAS Y GENERALES	107.137		
	3 LIMPIEZA Y ASEO	26.400		
	4 SEGURIDAD	7.375		
	SUMA Y SIGUE EN EL SERVICIO 34 . . .	188.685	629.921	113.377

PRESUPUESTO DE LA SEGURIDAD SOCIAL

P O R M E N O R D E G A S T O S Y D O T A C I O N E S				EJERCICIO 1.988	
TOTAL GENERAL DEL SISTEMA DE LA SEGURIDAD SOCIAL					
A. ECON.	E X P L I C A C I O N D E L G A S T O			TOTAL CONCEPTO	TOT. ART. Y CAP.
		(MILES PTS.)	(MILES PTS.)	(MILES PTS.)	
	SUMA ANTERIOR EN EL SERVICIO 34 . . .	188.685	629.921	113.377	
	6 SERVICIOS CONTRATADOS ADMINISTRATIVOS	7.115			
	9 OTROS	242.377	438.177	1.068.098	
	ARTICULO 23.- INDEMNIZACIONES POR RAZON DEL SERVICIO				
230	DIETAS		44.911		
231	LOCOMOCION		136.815		
232	TRASLADOS		2.883		
233	OTRAS INDEMNIZACIONES		10.131	194.740	
	ARTICULO 24.- SERVICIOS NUEVOS				
240	ARRENDAMIENTOS		3.639		
241	REPARACIONES Y CONSERVACION		927		
242	MATERIAL, SUMINISTROS Y OTROS		8.646	13.212	
	TOTAL CAPITULO 2 . . . . .				1.389.427
	CAPITULO 5.- EXCEDENTE CORRIENTE Y FONDOS DE AMORTIZACION				
520	ARTICULO 52.- AMORTIZACIONES DE EDIFICIOS Y OTRAS CONSTRUCCIONES		6.552	6.552	
530	ARTICULO 53.- AMORTIZACIONES DE MAQUINARIA INSTALACIONES Y UTILLAJE		7.538	7.538	
540	ARTICULO 54.- AMORTIZACIONES DE MATERIAL DE TRANSPORTE		2.039	2.039	
550	ARTICULO 55.- AMORTIZACIONES DE MOBILIARIO Y ENSERES		40.328	40.328	
560	ARTICULO 56.- AMORTIZACIONES DE EQUIPOS PARA PROCESOS DE INFORMACION		3.180	3.180	
	TOTAL CAPITULO 5 . . . . .				59.617
	CAPITULO 6.- INVERSIONES REALES				
603	ARTICULO 60.- PROYECTOS DE INVERSION NUEVA		72.296		
604	MAQUINARIA, INSTALACIONES Y UTILLAJE		5.028		
605	MATERIAL DE TRANSPORTE		36.118		
606	MOBILIARIO Y ENSERES		2.229	115.671	
	EQUIPOS PARA PROCESOS DE INFORMACION				
	SUMA Y SIGUE EN EL SERVICIO 34 . . .				115.671



PRESUPUESTO DE LA SEGURIDAD SOCIAL

P O R M E N O R D E G A S T O S Y D O T A C I O N E S				EJERCICIO: 1.988	
TOTAL GENERAL DEL SISTEMA DE LA SEGURIDAD SOCIAL					
A ECON	E X P L I C A C I O N D E L G A S T O			TOTAL CONCEPTO	TOT. ART Y CAP
				(MILES PTS.)	(MILES PTS.)
	SUMA ANTERIOR EN EL SERVICIO 34 . . . .				115.671
	ARTICULO 61.- PROYECTOS DE INVERSION DE REPOSICION				
613	MAQUINARIA, INSTALACIONES Y UTILLAJE			49.435	
615	MOBILIARIO Y ENSERES			120.923	
616	EQUIPOS PARA PROCESOS DE INFORMACION			4.829	175.187
	TOTAL CAPITULO 6 . . . . .				290.858
	TOTAL SERVICIO 34 . . . . .				3.474.861
	SERVICIO 35.- PROGRAMAS ESPECIALES				
	CAPITULO 1.- GASTOS DE PERSONAL				
	ARTICULO 12.- PERSONAL FUNCIONARIO Y ESTATUTARIO				
	RETRIBUCIONES BASICAS				
120	1 SUELDOS DEL GRUPO B			26.499	
	2 SUELDOS DEL GRUPO C			1.976	
	5 ANTIGUEDAD			4.784	33.259
121	RETRIBUCIONES COMPLEMENTARIAS				
	0 COMPLEMENTO DESTINO			9.274	
	1 COMPLEMENTOS ESPECIFICOS			208	
	2 OTROS COMPLEMENTOS			6.048	15.530
	ARTICULO 13.- LABORALES				
130	LABORAL FIJO			513.078	
131	LABORAL EVENTUAL			20.470	533.548
	ARTICULO 16.- CUOTAS, PRESTACIONES Y GASTOS SOCIALES A CARGO DEL EMPLEADOR				
160	CUOTAS DE LA SEGURIDAD SOCIAL			176.745	
162	GASTOS SOCIALES DEL PERS.FUNC. ESTATUTARIO Y PERS.NO LABORAL				
	3 ACCION SOCIAL GENERAL			3	
	5 CUOTAS DE LA SEG.SOC.COMPLEMENTARIA			2.649	179.397
	TOTAL CAPITULO 1 . . . . .				761.734

MINISTERIO DE TRABAJO Y SEGURIDAD SOCIAL  
 SECRETARIA GENERAL PARA LA SEGURIDAD SOCIAL  
 DIRECCION GENERAL DE REGIMEN ECONOMICO DE LA SEGURIDAD SOCIAL  
 SUBDIRECCION GENERAL DE PRESUPUESTOS DE LA SEGURIDAD SOCIAL

Hoja núm. 48

(Modelo F- 1 )

PRESUPUESTO DE LA SEGURIDAD SOCIAL

P O R M E N D R D E G A S T O S Y D O T A C I O N E S			EJERCICIO: 1.988	
TOTAL GENERAL DEL SISTEMA DE LA SEGURIDAD SOCIAL				
A ECON	E X P L I C A C I O N D E L G A S T O		TOTAL CONCEPTO	TOT. ANT. Y CAP
		(MILES PTS.)	(MILES PTS.)	(MILES PTS.)
	<b>CAPITULO 2.- GASTOS EN BIENES CORRIENTES Y SERVICIOS</b>			
	<b>ARTICULO 20.- ARRENDAMIENTOS</b>			
202	EDIFICIOS Y OTRAS CONSTRUCCIONES		312	312
	<b>ARTICULO 21.- REPARACIONES Y CONSERVACION</b>			
212	EDIFICIOS Y OTRAS CONSTRUCCIONES		5.052	
213	MAQUINARIA, INSTALACIONES Y UTILLAJE		3.810	
214	MATERIAL DE TRANSPORTE		261	
215	MOBILIARIO Y ENSERES		1.899	11.022
	<b>ARTICULO 22.- MATERIAL, SUMINISTROS Y OTROS</b>			
220	MATERIAL DE OFICINA			
	0 ORDINARIO NO AMORTIZABLE	4.241		
	2 PRENSA, REVISTAS Y PUBLICACIONES PERIODICAS	803		
	3 LIBROS Y OTRAS PUBLICACIONES	727	5.771	
221	SUMINISTROS			
	0 AGUA, GAS, ELECTRICIDAD Y CALEFACCION	24.956		
	1 PRODUCTOS FARMACEUTICOS Y HEMODERIVADOS	844		
	2 INSTRUMENTAL Y PEQUENO UTILLAJE SANITARIO	272		
	3 INSTRUMENTAL Y PEQUENO UTILLAJE NO SANITARIO	2.427		
	4 LENCERIA Y VESTUARIO	5.807		
	5 PRODUCTOS ALIMENTICIOS	58.347		
	6 MATERIAL SANITARIO PARA CONSUMO Y REPOSICION	1.231		
	7 MATERIAL NO SANITARIO PARA CONSUMO Y REPOSICION	6.405		
	8 COMBUSTIBLE	516		
	9 OTROS SUMINISTROS	1.496	102.301	
222	COMUNICACIONES			
	0 TELEFONICAS	5.350		
	1 POSTALES Y TELEGRAFICAS	269		
	9 OTRAS	20	5.639	
223	TRANSPORTES		229	
224	PRIMAS DE SEGUROS			
	0 EDIFICIOS Y LDCALES	52		
	1 VEHICULOS	206	258	
	<b>S U M A Y S I G U E E N E L S E R V I C I O 35 . . .</b>		<b>114.198</b>	<b>11.334</b>

PRESUPUESTO DE LA SEGURIDAD SOCIAL

PORMENOR DE GASTOS Y DOTACIONES			EJERCICIO: 1.988	
TOTAL GENERAL DEL SISTEMA DE LA SEGURIDAD SOCIAL				
A. ECON.	EXPLICACION DEL GASTO		TOTAL CONCEPTO	TOT. ART. Y CAP
		(MILES PTS.)	(MILES PTS.)	(MILES PTS.)
	SUMA ANTERIOR EN EL SERVICIO 35 . . .		114.198	11.334
225	TRIBUTOS			
	0 LOCALES	493		
	1 AUTONOMICOS	1		
	2 ESTATALES	1	495	
226	GASTOS DIVERSOS			
	0 CANONES	5		
	6 REUNIONES, CONFERENCIAS Y CELEBRACION DE ACTOS	206		
	9 OTROS	13.243	13.454	
227	TRABAJOS REALIZADOS POR OTRAS EMPRESAS			
	0 INFORMES, DICTAMENES Y HONORARIOS PROFESIONALES	5		
	3 LIMPIEZA Y ASEO	7.418		
	4 SEGURIDAD	1.753		
	9 OTROS	3.618.360	3.627.536	3.755.683
	ARTICULO 23.- INDEMNIZACIONES POR RAZON DEL SERVICIO			
230	DIETAS		2.271	
231	LOCOMOCION		1.957	
233	OTRAS INDEMNIZACIONES		1.350	5.578
	ARTICULO 24.- SERVICIOS NUEVOS			
242	MATERIAL, SUMINISTROS Y OTROS		46.350	46.350
	ARTICULO 26.- CONCIERTOS DE SERVICIOS SOCIALES			
261	CONCIERTOS DE SERVICIOS SOCIALES			
	1 CON INSTITUCIONES DEL ESTADO	31.823		
	2 CON INSTITUCIONES DE ENTES TERRITORIALES	238.211		
	3 CON INSTITUCIONES DEL SECTOR PRIVADO	83.592	353.626	353.626
	TOTAL CAPITULO 2 . . . . .			4.172.571
	CAPITULO 4.- TRANSFERENCIAS CORRIENTES			
459	ARTICULO 45.- A COMUNIDADES AUTONOMAS			
	A COMUNIDADES AUTONOMAS		1.421.529	1,421.529
	SUMA Y SIGUE EN EL SERVICIO 35 . . .			1.421.529

PRESUPUESTO DE LA SEGURIDAD SOCIAL

PORMENOR DE GASTOS Y DOTACIONES			EJERCICIO: 1.988	
TOTAL GENERAL DEL SISTEMA DE LA SEGURIDAD SOCIAL				
A ECON	EXPLICACION DEL GASTO	TOTAL CONCEPTO	TOT. ART. Y CAP.	
	(MILES PTS.)	(MILES PTS.)	(MILES PTS.)	
	SUMA ANTERIOR EN EL SERVICIO 35 . . .		1.421.529	
487	ARTICULO 48.- A FAMILIAS E INSTITUCIONES SIN FINES DE LUCRO			
	PRESTACIONES SOCIALES			
	6 OTRAS AYUDAS DE CARACTER SOCIAL	76.395	76.395	76.395
	TOTAL CAPITULO 4 . . . . .		1.497.924	
	CAPITULO 6.- INVERSIONES REALES			
600	ARTICULO 60.- PROYECTOS DE INVERSION NUEVA			
	TERRENOS Y BIENES NATURALES			
	0 ADQUISICIONES	3.000	3.000	
602	EDIFICIOS Y OTRAS CONSTRUCCIONES			
	1 CONSTRUCCIONES	493.530	493.530	
603	MAQUINARIA, INSTALACIONES Y UTILLAJE		1.000	
604	MATERIAL DE TRANSPORTE		1.000	
605	MOBILIARIO Y ENSERES		91.000	
606	EQUIPOS PARA PROCESOS DE INFORMACION		2.000	591.530
612	ARTICULO 61.- PROYECTOS DE INVERSION DE REPOSICION			
	EDIFICIOS Y OTRAS CONSTRUCCIONES			
	1 CONSTRUCCIONES	30.000	30.000	
614	MATERIAL DE TRANSPORTE		2.000	
615	MOBILIARIO Y ENSERES		10.000	
616	EQUIPOS PARA PROCESOS DE INFORMACION		2.000	44.000
	TOTAL CAPITULO 6 . . . . .		635.530	
	TOTAL SERVICIO 35 . . . . .		7.067.759	
	SERVICIO 39.- ASIG.COBERTURA SERV.SOCIALES TRANSF.COMUNIDADES AUTONOMAS.			
400	CAPITULO 4.- TRANSFERENCIAS CORRIENTES			
	ARTICULO 40.- A LA ADMINISTRACION DEL ESTADO			
	A LA ADMINISTRACION DEL ESTADO		274.943	274.943
450	ARTICULO 45.- A COMUNIDADES AUTONOMAS			
451	ANDALUCIA		7.237.346	
452	CANARIAS		1.302.805	
	CATALUNA		5.638.635	
	SUMA Y SIGUE EN EL SERVICIO 39 . . .		14.178.786	274.943

PRESUPUESTO DE LA SEGURIDAD SOCIAL

P O R M E N D O R D E G A S T O S Y D O T A C I O N E S			EJERCICIO : 1.988	
TOTAL GENERAL DEL SISTEMA DE LA SEGURIDAD SOCIAL				
A ECON	E X P L I C A C I O N D E L G A S T O		TOTAL CONCEPTO	TOT. ART Y CAP
		(MILES PTS.)	(MILES PTS.)	(MILES PTS.)
	SUMA ANTERIOR EN EL SERVICIO 39 . . .		14.178.786	274.943
453	GALICIA		2.848.087	
454	PAIS VASCO		3.591.652	
455	VALENCIA		3.702.923	24.321.448
	TOTAL CAPITULO 4 . . . . .			24.596.391
	CAPITULO 5.- EXCEDENTE CORRIENTE Y FONDOS DE AMORTIZACION			
520	ARTICULO 52.- AMORTIZACIONES DE EDIFICIOS Y OTRAS CONSTRUCCIONES		377.429	377.429
	AMORTIZACIONES DE EDIFICIOS Y OTRAS CONSTRUCCIONES			
550	ARTICULO 55.- AMORTIZACIONES DE MOBILIARIO Y ENSERES		256.252	256.252
	AMORTIZACIONES DE MOBILIARIO Y ENSERES			
	TOTAL CAPITULO 5 . . . . .			633.681
	TOTAL SERVICIO 39 . . . . .			25.230.072
	SERVICIO 41.- ADMINISTRACION GENERAL			
	CAPITULO 1.- GASTOS DE PERSONAL			
	ARTICULO 10.- ALTOS CARGOS			
100	RETRIBUCIONES DE ALTOS CARGOS			
	0 RETRIBUCIONES BASICAS	8.929		
	1 OTRAS REMUNERACIONES	25.904	34.833	34.833
110	ARTICULO 11.- PERSONAL EVENTUAL DE GABINETES			
	RETRIBUCIONES DEL PERSONAL EVENTUAL DE GABINETES			
	0 RETRIBUCIONES BASICAS	64.889		
	1 OTRAS REMUNERACIONES	3.093	67.982	67.982
120	ARTICULO 12.- PERSONAL FUNCIONARIO Y ESTATUTARIO			
	RETRIBUCIONES BASICAS			
	0 SUELDOS DEL GRUPO A	8.240.145		
	1 SUELDOS DEL GRUPO B	4.165.271		
	2 SUELDOS DEL GRUPO C	8.491.502		
	3 SUELDOS DEL GRUPO D	12.188.672		
	4 SUELDOS DEL GRUPO E	1.053.323		
	5 ANTIGUEDAD	4.525.870	38.664.783	
121	RETRIBUCIONES COMPLEMENTARIAS			
	0 COMPLEMENTO DESTINO	9.542.953		
	SUMA Y SIGUE EN EL SERVICIO 41 . . .	9.542.953	38.664.783	102.815

PRESUPUESTO DE LA SEGURIDAD SOCIAL

PORMENOR DE GASTOS Y DOTACIONES			EJERCICIO: 1.988	
TOTAL GENERAL DEL SISTEMA DE LA SEGURIDAD SOCIAL				
A ECON	EXPLICACION DEL GASTO.	TOTAL CONCEPTO	TOT. ART. Y CAP.	
		(MILES PTS.)	(MILES PTS.)	(MILES PTS.)
	SUMA ANTERIOR EN EL SERVICIO 41 . . . . .	9.542.953	38.664.783	102.815
	1 COMPLEMENTOS ESPECIFICOS	1.352		
	2 OTROS COMPLEMENTOS	17.006.665	26.550.970	
122	RETRIBUCIONES EN ESPECIE			
	0 CASA VIVIENDA	4.777		
	1 VESTUARIO	375		
	9 OTRAS	267	5.419	65.221.172
130	ARTICULO 13.- LABORALES		10.448.987	
	LABORAL FIJO			
131	LABORAL EVENTUAL		3.580.703	14.029.690
141	ARTICULO 14.- OTRO PERSONAL			
	OTRO PERSONAL			
	0 CONTRATADO EN REGIMEN DE DERECHO ADMINISTRATIVO	27.782		
	1 PERSONAL VARIO	47.389	75.171	75.171
150	ARTICULO 15.- INCENTIVOS AL RENDIMIENTO Y OTRAS COMPENSACIONES		2.005.983	
	PRODUCTIVIDAD			
151	GRATIFICACIONES		382.078	
152	HORAS EXTRAORDINARIAS		323.315	
154	PLUS DE NOCTURNIDAD		1.656	2.713.032
160	ARTICULO 16.- CUOTAS, PRESTACIONES Y GASTOS SOCIALES A CARGO DEL EMPLEADOR		21.122.738	
	CUOTAS DE LA SEGURIDAD SOCIAL			
161	PRESTACIONES SOCIALES			
	0 COMPLEMENTOS DE PRESTACION	1.372.135	1.372.135	
162	GASTOS SOCIALES DEL PERS.FUNC. ESTATUTARIO Y PERS.NO LABORAL			
	0 FORMACION Y PERFECCIONAMIENTO DEL PERSONAL	562.073		
	2 TRANSPORTES DE PERSONAL	111		
	3 ACCION SOCIAL GENERAL	549.667		
	4 AYUDA A PENSIONISTAS DE LA MUTUALIDAD DE LA PREVISION	1.459.619		
	5 CUOTAS DE LA SEG.SOC.COMPLEMENTARIA	186.485	2.757.955	
163	GASTOS SOCIALES DEL PERSONAL LABORAL			
	0 FORMACION Y PERFECCIONAMIENTO DEL PERSONAL	73.598		
	1 ECONOMATOS Y COMEDORES	8.107		
	2 TRANSPORTES DE PERSONAL	7.645		
	3 ACCION SOCIAL GENERAL	450.641	539.991	25.792.819
	TOTAL CAPITULO 1 . . . . .			107.934.699

PRESUPUESTO DE LA SEGURIDAD SOCIAL

P O R M E N O R D E G A S T O S Y D O T A C I O N E S			EJERCICIO 1.988	
TOTAL GENERAL DEL SISTEMA DE LA SEGURIDAD SOCIAL				
A ECON	E X P L I C A C I O N D E L G A S T O		TOTAL CONCEPTO	TOT. ART Y CAP.
		(MILES PTS.)	(MILES PTS.)	(MILES PTS.)
	<b>CAPITULO 2.- GASTOS EN BIENES CORRIENTES Y SERVICIOS</b>			
	<b>ARTICULO 20.- ARRENDAMIENTOS</b>			
200	TERRENOS Y BIENES NATURALES		57	
202	EDIFICIOS Y OTRAS CONSTRUCCIONES		1.183.638	
203	MAQUINARIA, INSTALACIONES Y UTILLAJE		21.059	
204	MATERIAL DE TRANSPORTE		3.856	
205	MOBILIARIO Y ENSERES		135.596	
206	EQUIPOS PARA PROCESOS DE INFORMACION		2.797.442	
209	OTRO INMOVILIZADO MATERIAL		22.590	4.164.238
	<b>ARTICULO 21.- REPARACIONES Y CONSERVACION</b>			
210	TERRENOS Y BIENES NATURALES		108	
212	EDIFICIOS Y OTRAS CONSTRUCCIONES		557.376	
213	MAQUINARIA, INSTALACIONES Y UTILLAJE		121.925	
214	MATERIAL DE TRANSPORTE		18.257	
215	MOBILIARIO Y ENSERES		363.583	
216	EQUIPOS PARA PROCESOS DE INFORMACION		1.084.741	
219	OTRO INMOVILIZADO MATERIAL		284	2.166.274
	<b>ARTICULO 22.- MATERIAL, SUMINISTROS Y OTROS</b>			
220	MATERIAL DE OFICINA			
	0 ORDINARIO NO AMORTIZABLE	2.318.562		
	2 PRENSA, REVISTAS Y PUBLICACIONES PERIODICAS	107.735		
	3 LIBROS Y OTRAS PUBLICACIONES	243.605		
	4 MATERIAL INFORMATICO	836.911		
			3.506.813	
221	SUMINISTROS			
	0 AGUA, GAS, ELECTRICIDAD Y CALEFACCION	1.377.501		
	1 PRODUCTOS FARMACEUTICOS Y HEMODERIVADOS	52		
	2 INSTRUMENTAL Y PEQUEÑO UTILLAJE SANITARIO	1.022		
	3 INSTRUMENTAL Y PEQUEÑO UTILLAJE NO SANITARIO	9.436		
	4 LENCERIA Y VESTUARIO	87.266		
	5 PRODUCTOS ALIMENTICIOS	15.000		
	6 MATERIAL SANITARIO PARA CONSUMO Y REPOSICION	3.035		
	7 MATERIAL NO SANITARIO PARA CONSUMO Y REPOSICION	15.853		
	8 COMBUSTIBLE	13.952		
	9 OTROS SUMINISTROS	71.642		
			1.894.759	
	<b>S U M A Y S I G U E E N E L S E R V I C I O 41 . . .</b>		5.101.572	6.330.512

MINISTERIO DE TRABAJO Y SEGURIDAD SOCIAL  
 SECRETARIA GENERAL PARA LA SEGURIDAD SOCIAL  
 DIRECCION GENERAL DE REGIMEN ECONOMICO DE LA SEGURIDAD SOCIAL  
 SUBDIRECCION GENERAL DE PRESUPUESTOS DE LA SEGURIDAD SOCIAL

Hoja núm 54

(Modelo P- 1 )

PRESUPUESTO DE LA SEGURIDAD SOCIAL

PORMENOR DE GASTOS Y DOTACIONES			EJERCICIO: 1.988	
TOTAL GENERAL DEL SISTEMA DE LA SEGURIDAD SOCIAL				
A ECON	EXPLICACION DEL GASTO	(MILES PTS.)	TOTAL CONCEPTO (MILES PTS.)	TOT. ART. Y CAP (MILES PTS.)
	SUMA ANTERIOR EN EL SERVICIO 41 . . .		5.101.572	6.330.512
222	* COMUNICACIONES			
	0 TELEFONICAS	997.042		
	1 POSTALES Y TELEGRAFICAS	851.650		
	2 TELEPROCESO	888.849		
	3 TELEX Y DEX	55.535		
	9 OTRAS	46.096	2.839.172	
223	TRANSPORTES		201.572	
224	PRIMAS DE SEGUROS			
	0 EDIFICIOS Y LOCALES	29.888		
	1 VEHICULOS	13.494		
	8 OTRO INMOVILIZADO	1.836		
	9 OTROS RIESGOS	6.027	51.245	
225	TRIBUTOS			
	0 LOCALES	96.415		
	1 AUTONOMICOS	8.419		
	2 ESTATALES	18.561	123.395	
226	GASTOS DIVERSOS			
	0 CANONES	1.052		
	2 PUBLICIDAD Y PROPAGANDA	1.955.395		
	3 JURIDICOS CONTENCIOSOS	114.988		
	6 REUNIONES, CONFERENCIAS Y CELEBRACION DE ACTOS	154.330		
	9 OTROS	472.328	2.698.093	
227	TRABAJOS REALIZADOS POR OTRAS EMPRESAS			
	0 INFORMES, DICTAMENES Y HONORARIOS PROFESIONALES	615.389		
	1 ESTUDIOS Y PROYECTOS DE INVESTIGACION	12.360		
	2 ACTIVIDADES CIENTIFICAS Y GENERALES	9.111		
	3 LIMPIEZA Y ASEO	1.270.669		
	4 SEGURIDAD	434.464		
	6 SERVICIOS CONTRATADOS ADMINISTRATIVOS	267.368		
	8 CONCIERTOS COLABORACION EN LA GESTION PARA PRESTAC. DE SERVICIOS	8.934.242		
	9 OTROS	2.641.186	14.184.789	25.199.838
	SUMA Y SIGUE EN EL SERVICIO 41 . . .			31.530.350



PRESUPUESTO DE LA SEGURIDAD SOCIAL

P O R M E N O R D E G A S T O S Y D O T A C I O N E S			EJERCICIO : 1.988	
TOTAL GENERAL DEL SISTEMA DE LA SEGURIDAD SOCIAL				
A ECON	E X P L I C A C I O N D E L G A S T O		TOTAL CONCEPTO	TOT. ART Y CAP
			(MILES PTS.)	(MILES PTS.)
	SUMA ANTERIOR EN EL SERVICIO 41 . . .			31.530.350
	ARTICULO 23.- INDEMNIZACIONES POR RAZON DEL SERVICIO			
230	DIETAS		724.943	
231	LOCOMOCION		660.040	
232	TRASLADOS		38.649	
233	OTRAS INDEMNIZACIONES		49.391	1.473.023
	ARTICULO 24.- SERVICIOS NUEVOS			
240	ARRENDAMIENTOS		46.528	
241	REPARACIONES Y CONSERVACION		34.630	
242	MATERIAL, SUMINISTROS Y OTROS		77.742	158.900
	ARTICULO 26.- CONCIERTOS DE SERVICIOS SOCIALES			
261	CONCIERTOS DE SERVICIOS SOCIALES			
	3 CON INSTITUCIONES DEL SECTOR PRIVADO		151	151
	TOTAL CAPITULO 2 . . . . .			33.162.424
	CAPITULO 3.- GASTOS FINANCIEROS			
	ARTICULO 32.- PRESTAMOS Y ANTICIPOS			
320	INTERESES DE PRESTAMOS Y ANTICIPOS		618.264	
329	GASTOS DE FORMALIZACION, MODIFICACION Y CANCELACION		1.795	620.059
	ARTICULO 33.- DEPOSITOS, FIANZAS Y OTROS			
339	OTROS GASTOS FINANCIEROS		70.288	70.288
	TOTAL CAPITULO 3 . . . . .			690.347
	CAPITULO 4.- TRANSFERENCIAS CORRIENTES			
	ARTICULO 42.- A LA SEGURIDAD SOCIAL			
421	APORTACIONES PARA EL SOSTENIMIENTO DE SERVICIOS COMUNES		37.133.328	37.133.328
	ARTICULO 45.- A COMUNIDADES AUTONOMAS			
459	A COMUNIDADES AUTONOMAS		91.200	91.200
	ARTICULO 48.- A FAMILIAS E INSTITUCIONES SIN FINES DE LUCRO			
480	AYUDAS GENERICAS A FAMILIAS E INSTITUCIONES SIN FINES DE LUCRO			
	O A ORG.SIND. Y EMP. EN COMP. PARTICIP.EN CJSOS.GNER.Y COMIS.EJECUT.		99.422	
	1 A DTRAS INSTITUCIONES		298.446	397.868
	TOTAL CAPITULO 4 . . . . .			37.622.396

**MINISTERIO DE TRABAJO Y SEGURIDAD SOCIAL**  
**SECRETARIA GENERAL PARA LA SEGURIDAD SOCIAL**  
DIRECCION GENERAL DE REGIMEN ECONOMICO DE LA SEGURIDAD SOCIAL  
SUBDIRECCION GENERAL DE PRESUPUESTOS DE LA SEGURIDAD SOCIAL

Hoja núm. 56

(Modelo P- 1 )

**PRESUPUESTO DE LA SEGURIDAD SOCIAL**

P O R M E N O R D E G A S T O S Y D O T A C I O N E S				EJERCICIO: 1.988	
TOTAL GENERAL DEL SISTEMA DE LA SEGURIDAD SOCIAL					
A ECON	E X P L I C A C I O N D E L G A S T O			TOTAL CONCEPTO	TOT. ART. Y CAP.
	(MILES PTS.)			(MILES PTS.)	(MILES PTS.)
	CAPITULO 5.- EXCEDENTE CORRIENTE Y FONDOS DE AMORTIZACION				
511	ARTICULO 51.- EXCEDENTE CORRIENTE				
512	FONDO DE ESTABILIZACION ENTRE REGIMENES			39.803.475	
	EXCEDENTES DE GESTION DE MUTUAS PATRONALES DE A.T.			16.559.208	56.362.683
520	ARTICULO 52.- AMORTIZACIONES DE EDIFICIOS Y OTRAS CONSTRUCCIONES			399.006	399.006
530	ARTICULO 53.- AMORTIZACIONES DE MAQUINARIA INSTALACIONES Y UTILLAJE			301.504	301.504
540	ARTICULO 54.- AMORTIZACIONES DE MATERIAL DE TRANSPORTE			26.820	26.820
550	ARTICULO 55.- AMORTIZACIONES DE MOBILIARIO Y ENSERES			459.503	459.503
560	ARTICULO 56.- AMORTIZACIONES DE EQUIPOS PARA PROCESOS DE INFORMACION			432.291	432.291
	TOTAL CAPITULO 5 . . . . .				57.981.807
	CAPITULO 6.- INVERSIONES REALES				
600	ARTICULO 60.- PROYECTOS DE INVERSION NUEVA				
	TERRENOS Y BIENES NATURALES				
	0 ADQUISICIONES			41.000	
	2 GASTOS INHERENTES TRANSMISION PROPIEDAD			500	41.500
602	EDIFICIOS Y OTRAS CONSTRUCCIONES				
	0 ADQUISICIONES			2.610.426	
	1 CONSTRUCCIONES			4.570.837	
	2 GASTOS INHERENTES TRANSMISION PROPIEDAD			3.551	7.184.814
603	MAQUINARIA, INSTALACIONES Y UTILLAJE			214.259	
604	MATERIAL DE TRANSPORTE			22.256	
605	MOBILIARIO Y ENSERES			2.134.847	
606	EQUIPOS PARA PROCESOS DE INFORMACION			2.492.651	12.090.327
	SUMA Y SIGUE EN EL SERVICIO 41 . . . .				12.090.327

PRESUPUESTO DE LA SEGURIDAD SOCIAL

P O R M E N O R D E G A S T O S Y D O T A C I O N E S			EJERCICIO: 1.988	
TOTAL GENERAL DEL SISTEMA DE LA SEGURIDAD SOCIAL				
A ECON	E X P L I C A C I O N D E L G A S T O		TOTAL CONCEPTO	TOT. ART Y CAP
		(MILES PTS.)	(MILES PTS.)	(MILES PTS.)
	SUMA ANTERIOR EN EL SERVICIO 41 . . . .			12.090.327
610	ARTICULO 61.- PROYECTOS DE INVERSION DE REPOSICION TERRENOS Y BIENES NATURALES O ADQUISICIONES		10.000	
612	EDIFICIOS Y OTRAS CONSTRUCCIONES O ADQUISICIONES 1 CONSTRUCCIONES		7.097.530	
613	MAQUINARIA, INSTALACIONES Y UTILLAJE		519.703	
614	MATERIAL DE TRANSPORTE		31.219	
615	MOBILIARIO Y ENSERES		1.218.247	
616	EQUIPOS PARA PROCESOS DE INFORMACION		826.840	11.308.539
	TOTAL CAPITULO 6 . . . . .			23.398.866
	CAPITULO 8.- ACTIVOS FINANCIEROS			
	ARTICULO 80.- ADQUISICION DE DEUDA PUBLICA Y OBLIGACIONES INTERIORES			
800	COMPRA DE OBLIGACIONES Y BONOS A CORTO PLAZO		20.548.800	
801	COMPRA DE OBLIGACIONES Y BONOS A MEDIO Y LARGO PLAZO		7.213.439	27.762.239
	ARTICULO 82.- CONCESION DE PRESTAMOS			
820	PRESTAMOS Y ANTICIPOS CONCEDIDOS A CORTO PLAZO		1.223.679	
822	PRESTAMOS Y ANTICIPOS CONCEDIDOS A MEDIO Y LARGO PLAZO		242.512	1.466.191
	ARTICULO 83.- CONSTITUCION DE DEPOSITOS Y FIANZAS			
830	DEPOSITOS CONSTITUIDOS		142.368	
831	FIANZAS CONSTITUIDAS		69.490	211.858
	ARTICULO 84.- ADQUISICION DE ACCIONES			
840	COMPRA DE ACCIONES DE SOCIEDADES ESTATALES		8.947	
841	COMPRA DE ACCIONES DE EMPRESAS PRIVADAS		572.848	581.795
	TOTAL CAPITULO 8 . . . . .			30.022.083
	CAPITULO 9.- PASIVOS FINANCIEROS			
	ARTICULO 92.- AMORTIZACION DE PRESTAMOS			
922	CANCELACION DE PRESTAMOS Y ANTICIPOS A MEDIO Y LARGO PLAZO		674	674
	TOTAL CAPITULO 9 . . . . .			674
	TOTAL SERVICIO 41 . . . . .			290.813.296

**MINISTERIO DE TRABAJO Y SEGURIDAD SOCIAL**  
**SECRETARIA GENERAL PARA LA SEGURIDAD SOCIAL**  
 DIRECCION GENERAL DE REGIMEN ECONOMICO DE LA SEGURIDAD SOCIAL  
 SUBDIRECCION GENERAL DE PRESUPUESTOS DE LA SEGURIDAD SOCIAL

Hoja núm 58

(Modelo P- 1 )

**PRESUPUESTO DE LA SEGURIDAD SOCIAL**

P O R M E N D O R D E G A S T O S Y D O T A C I O N E S		EJERCICIO 1.988	
TOTAL GENERAL DEL SISTEMA DE LA SEGURIDAD SOCIAL			
A ECDN	E X P L I C A C I O N D E L G A S T O	TOTAL CONCEPTO	TOT. ART. Y CAP
	(MILES PTS.)	(MILES PTS.)	(MILES PTS.)
	<b>SERVICIO 42.- ADMINISTRACION DEL PATRIMONIO</b>		
	<b>CAPITULO 1.- GASTOS DE PERSONAL</b>		
	<b>ARTICULO 13.- LABORALES</b>		
130	LABORAL FIJO	238.348	
131	LABORAL EVENTUAL	37.407	275.755
	<b>ARTICULO 14.- OTRO PERSONAL</b>		
141	OTRO PERSONAL		
	1 PERSONAL VARIO	2.556	2.556
	<b>ARTICULO 15.- INCENTIVOS AL RENDIMIENTO Y OTRAS COMPENSACIONES</b>		
152	HORAS EXTRAORDINARIAS	2.392	2.392
	<b>ARTICULO 16.- CUOTAS, PRESTACIONES Y GASTOS SOCIALES A CARGO DEL EMPLEADOR</b>		
160	CUOTAS DE LA SEGURIDAD SOCIAL	79.688	79.688
	<b>TOTAL CAPITULO 1.....</b>		<b>360.391</b>
	<b>CAPITULO 2.- GASTOS EN BIENES CORRIENTES Y SERVICIOS</b>		
	<b>ARTICULO 20.- ARRENDAMIENTOS</b>		
205	MOBILIARIO Y ENSERES	2.160	2.160
	<b>ARTICULO 21.- REPARACIONES Y CONSERVACION</b>		
210	TERRENOS Y BIENES NATURALES	2.833	
212	EDIFICIOS Y OTRAS CONSTRUCCIONES	143.546	
213	MAQUINARIA, INSTALACIONES Y UTILLAJE	15.183	
214	MATERIAL DE TRANSPORTE	2.472	
215	MOBILIARIO Y ENSERES	1.750	165.784
	<b>ARTICULO 22.- MATERIAL, SUMINISTROS Y OTROS</b>		
220	MATERIAL DE OFICINA		
	0 ORDINARIO NO AMORTIZABLE	175	
	2 PRENSA, REVISTAS Y PUBLICACIONES PERIODICAS	9	
	3 LIBROS Y OTRAS PUBLICACIONES	103	287
221	SUMINISTROS		
	0 AGUA, GAS, ELECTRICIDAD Y CALEFACCION	196.676	
	4 LENCERIA Y VESTUARIO	1.555	
	9 OTROS SUMINISTROS	48.660	246.891
	<b>SUMA Y SIGUE EN EL SERVICIO 42...</b>	<b>247.178</b>	<b>167.944</b>

PRESUPUESTO DE LA SEGURIDAD SOCIAL

P O R M E N O R D E G A S T O S Y D O T A C I O N E S			EJERCICIO 1.988	
TOTAL GENERAL DEL SISTEMA DE LA SEGURIDAD SOCIAL				
A ECON	E X P L I C A C I O N D E L G A S T O		TOTAL CONCEPTO	TOT. ART Y CAP
		(MILES PTS.)	(MILES PTS.)	(MILES PTS.)
	SUMA ANTERIOR EN EL SERVICIO 42 . . .		247.178	167.944
222	COMUNICACIONES			
	0 TELEFONICAS	345		
	1 POSTALES Y TELEGRAFICAS	12	357	
223	TRANSPORTES		952	
224	PRIMAS DE SEGUROS			
	0 EDIFICIOS Y LOCALES	1.933		
	1 VEHICULOS	444		
	8 OTRO INMOVILIZADO	361	2.738	
225	TRIBUTOS			
	0 LOCALES	163.895		
	1 AUTONOMICOS	4.841		
	2 ESTATALES	4.973	173.709	
226	GASTOS DIVERSOS			
	2 PUBLICIDAD Y PROPAGANDA	37.890		
	3 JURIDICOS CONTENCIOSOS	5.665		
	6 REUNIONES, CONFERENCIAS Y CELEBRACION DE ACTOS	123		
	9 OTROS	42.745	86.423	
227	TRABAJOS REALIZADOS POR OTRAS EMPRESAS			
	0 INFORMES, DICTAMENES Y HONORARIOS PROFESIONALES	32.798		
	3 LIMPIEZA Y ASEO	6.759		
	4 SEGURIDAD	3.619		
	9 OTROS	6.077	49.253	560.610
230	ARTICULO 23.- INDEMNIZACIONES POR RAZON DEL SERVICIO			
	DIETAS		26	
231	LOCOMOCION		68	94
	TOTAL CAPITULO 2 . . . . .			728.648
	CAPITULO 3.- GASTOS FINANCIEROS			
	ARTICULO 30.- EMPRESTIDOS			
300	INTERESES DE OBLIGACIONES Y BONOS		23.600	
302	PRIMAS DE REEMBOLSO DE OBLIGACIONES Y BONOS		3.000	26.600
	SUMA Y SIGUE EN EL SERVICIO 42 . . .			26.600

PRESUPUESTO DE LA SEGURIDAD SOCIAL

PORMENOR DE GASTOS Y DOTACIONES			EJERCICIO: 1.988	
TOTAL GENERAL DEL SISTEMA DE LA SEGURIDAD SOCIAL				
A ECON	EXPLICACION DEL GASTO	TOTAL CONCEPTO	TOT. ART. Y CAP	
	(MILES PTS.)	(MILES PTS.)	(MILES PTS.)	
	SUMA ANTERIOR EN EL SERVICIO 42 . . .			26.600
320	ARTICULO 32.- PRESTAMOS Y ANTICIPOS INTERESES DE PRESTAMOS Y ANTICIPOS	1.000	1.000	
332	ARTICULO 33.- DEPOSITOS, FIANZAS Y OTROS INTERESES DE DEMORA	3.000	3.000	
	TOTAL CAPITULO 3 . . . . .			30.600
	CAPITULO 5.- EXCEDENTE CORRIENTE Y FONDOS DE AMORTIZACION			
520	ARTICULO 52.- AMORTIZACIONES DE EDIFICIOS Y OTRAS CONSTRUCCIONES AMORTIZACIONES DE EDIFICIOS Y OTRAS CONSTRUCCIONES	30.050	30.050	
540	ARTICULO 54.- AMORTIZACIONES DE MATERIAL DE TRANSPORTE AMORTIZACIONES DE MATERIAL DE TRANSPORTE	1.900	1.900	
	TOTAL CAPITULO 5 . . . . .			31.950
	CAPITULO 6.- INVERSIONES REALES			
600	ARTICULO 60.- PROYECTOS DE INVERSION NUEVA TERRENOS Y BIENES NATURALES			
	0 ADQUISICIONES	1.000		
	2 GASTOS INHERENTES TRANSMISION PROPIEDAD	1.000		
	3 INCORPORACION DE BIENES Y SERVICIOS	2.000	4.000	
602	EDIFICIOS Y OTRAS CONSTRUCCIONES			
	0 ADQUISICIONES	5.000		
	1 CONSTRUCCIONES	5.000		
	2 GASTOS INHERENTES TRANSMISION PROPIEDAD	1.000		
	3 INCORPORACION DE BIENES Y SERVICIOS	50.000	61.000	
603	MAQUINARIA, INSTALACIONES Y UTILLAJE	19.500		
604	MATERIAL DE TRANSPORTE	5.000		
605	MOBILIARIO Y ENSERES	5.000		
606	EQUIPOS PARA PROCESOS DE INFORMACION	5.000		99.500
610	ARTICULO 61.- PROYECTOS DE INVERSION DE REPOSICION TERRENOS Y BIENES NATURALES			
	0 ADQUISICIONES	5.000		
	2 GASTOS INHERENTES TRANSMISION PROPIEDAD	1.000		
	3 INCORPORACION DE BIENES Y SERVICIOS	1.000	7.000	
	SUMA Y SIGUE EN EL SERVICIO 42 . . .	7.000		99.500

PRESUPUESTO DE LA SEGURIDAD SOCIAL

P O R M E N O R D E G A S T O S Y D O T A C I O N E S			EJERCICIO : 1.988	
TOTAL GENERAL DEL SISTEMA DE LA SEGURIDAD SOCIAL				
A ECON	E X P L I C A C I O N D E L G A S T O		TOTAL CONCEPTO	TOT. ART Y CAP
		(MILES PTS.)	(MILES PTS.)	(MILES PTS.)
	SUMA ANTERIOR EN EL SERVICIO 42 . . . .		7.000	99.500
612	EDIFICIOS Y OTRAS CONSTRUCCIONES			
	0 ADQUISICIONES	8.000		
	1 CONSTRUCCIONES	160.000		
	2 GASTOS INHERENTES TRANSMISION PROPIEDAD	30.000		
	3 INCORPORACION DE BIENES Y SERVICIOS	5.000	203.000	
613	MAQUINARIA, INSTALACIONES Y UTILLAJE		20.000	
614	MATERIAL DE TRANSPORTE		1.000	
615	MOBILIARIO Y ENSERES		1.000	
616	EQUIPOS PARA PROCESOS DE INFORMACION		1.000	233.000
	TOTAL CAPITULO 6 . . . . .			332.500
	CAPITULO 8.- ACTIVOS FINANCIEROS			
	ARTICULO 83.- CONSTITUCION DE DEPOSITOS Y FIANZAS			
830	DEPOSITOS CONSTITUIDOS		4.000	
831	FIANZAS CONSTITUIDAS		4.000	8.000
	TOTAL CAPITULO 8 . . . . .			8.000
	CAPITULO 9.- PASIVOS FINANCIEROS			
	ARTICULO 90.- AMORTIZACION DE EMPRESTITOS			
902	CANCELACION DE OBLIGACIONES Y BONOS A MEDIO Y LARGO PLAZO		21.400	21.400
	ARTICULO 92.- AMORTIZACION DE PRESTAMOS			
922	CANCELACION DE PRESTAMOS Y ANTICIPOS A MEDIO Y LARGO PLAZO		4.700	4.700
	TOTAL CAPITULO 9 . . . . .			26.100
	TOTAL SERVICIO 42 . . . . .			1.518.189
	TOTAL PRESUPUESTO DE GASTOS Y DOTACIONES			5015.164.202

MINISTERIO DE TRABAJO Y SEGURIDAD SOCIAL  
 SECRETARIA GENERAL PARA LA SEGURIDAD SOCIAL  
 DIRECCION GENERAL DE REGIMEN ECONOMICO DE LA SEGURIDAD SOCIAL  
 SUBDIRECCION GENERAL DE PRESUPUESTOS DE LA SEGURIDAD SOCIAL

Hoja núm. 62

(Modelo P- 1 )

PRESUPUESTO DE LA SEGURIDAD SOCIAL

PORMENOR DE GASTOS Y DOTACIONES			EJERCICIO: 1.988	
TOTAL GENERAL DEL SISTEMA DE LA SEGURIDAD SOCIAL				
A ECON	EXPLICACION DEL GASTO	TOTAL CONCEPTO	TOT. ART. Y CAP	
	(MILES PTS.)	(MILES PTS.)	(MILES PTS.)	
	<u>RESUMEN</u>			
	OPERACIONES CORRIENTES .....		4.915.904.674	
	OPERACIONES DE CAPITAL .....		99.259.528	
			5.015.164.202	
	<u>ELIMINACIONES</u>			
	Servicio 19, concepto 422.- Capitales renta .....	22.035.887		
	Servicio 19, concepto 423.- Cuotas de reaseguro .....	25.211.293		
	Servicio 24, concepto 253.- Conciertos con Instituciones abiertas del Sistema de la Seguridad Social .....	226.516		
	Servicio 24, concepto 254.- Conciertos con Instituciones cerradas del Sistema de la Seguridad Social .....	1.805.451		
	Servicio 41, concepto 421.- Aportaciones para el sostenimiento de Servicios Comunes ..	37.133.328		
	Servicio 41, artículo 51.- Excedentes por operaciones corrientes .....	56.362.683		
	Artículo 52 al 57.- Dotación a amortizaciones .....	20.206.517		162.981.675
	PRESUPUESTO NETO .....		4.852.182.527	



MINISTERIO DE TRABAJO Y SEGURIDAD SOCIAL  
SECRETARIA GENERAL PARA LA SEGURIDAD SOCIAL

8.2 Resumen general por capítulos, artículos y servicios

Hoja núm. 1  
(Modelo P- 2)

DIRECCION GENERAL DE REGIMEN ECONOMICO DE LA SEGURIDAD SOCIAL  
SUBDIRECCION GENERAL DE PRESUPUESTOS DE LA SEGURIDAD SOCIAL

PRESUPUESTO DE LA SEGURIDAD SOCIAL

PRESUPUESTO DE GASTOS Y DOTACIONES (EN MILES DE PESETAS)  
TOTAL GENERAL DEL SISTEMA DE LA SEGURIDAD SOCIAL

EJERCICIO: 1988

SERVICIOS DENOMINACION	11 PRES.ECO. REGIMEN GRAL	12 PRES.ECO. REG.T.AUT.	13 PRES.ECO. REG. AGRARIO	14 PRES.ECO. REGIMEN MAR	15 PRES.ECO. REG.M.CARBON	16 PRES.ECO. EMP.HOGAR	19 PRES.ECO. A.T. Y E.P.	TOTAL PARCIAL
OPERACIONES CORRIENTES								
10 ALTOS CARGOS								
11 PERS EVENTUAL GABINETE								
12 PERS.FUNC.Y ESTATUTAR.								
13 LABORALES								
14 OTRO PERSONAL								
15 INCEP.AL RENDIM.Y OTROS								
16 CUOT.PREST.Y GAST.SOC.								
TOTAL GASTOS DE PERSONAL								
20 ARRENDAMIENTOS								
21 REPARACIONES Y CONSERVA								
22 MATER. SUMINIST.Y OTROS								
23 INDEMNIZ.RAZON SERVICIO								
24 SERVICIOS NUEVOS								
25 CONCIERT.DE ASIST.SANIT								
26 CONCIERT.SERV.SOCIALES								
TOTAL GAST.EN BIENES CORR								
30 EMPRESTITOS								
32 PRESTAMOS Y ANTICIPOS								
33 DEPOSIT.,FIANZ.Y OTROS								
TOTAL GASTOS FINANCIEROS								
40 A LA ADMON.DEL ESTADO								
41 A ORGAN.AUTONOM.ADVOS.								
42 A LA SEGURIDAD SOCIAL							47.247.180	47.247.180
43 A O.A. COM. IND. O FIN.								
44 A EMP.PUB.Y OTROS ENTES								
45 A COMUNIDADES AUTONOMAS								
46 A CORPORACIONES LOCALES								
47 A EMPRESAS PRIVADAS								
48 A FAMIL.E INST.S/F.LUC.	1922.050.064	232.990.819	712.548.333	65.370.379	70.049.129	74.229.847	136.324.064	3213.562.635
49 AL EXTERIOR								
TOTAL TRANSFER.CORRIENT.	1922.050.064	232.990.819	712.548.333	65.370.379	70.049.129	74.229.847	183.571.244	3260.809.815
51 EXCEDENTE CORRIENTE								
52 AMORT. EDIF. Y OTRAS CO								
53 AMORT. MAQUIN. INST. Y								
54 AMORT.MATERIAL TRANSP.								
55 AMORT.MOBIL.Y ENSERES								
56 AMORT.EQUIP.PROC.INFOR.								
57 AMORT.OTROS INMOVIL.								
TOTAL EXCED. Y AMORTIZAC.								
TOTAL OPERAC. CORRIENTES	1922.050.064	232.990.819	712.548.333	65.370.379	70.049.129	74.229.847	183.571.244	3260.809.815

MINISTERIO DE TRABAJO Y SEGURIDAD SOCIAL  
SECRETARIA GENERAL PARA LA SEGURIDAD SOCIAL

DIRECCION GENERAL DE REGIMEN ECONOMICO DE LA SEGURIDAD SOCIAL

SUBDIRECCION GENERAL DE PRESUPUESTOS DE LA SEGURIDAD SOCIAL

PRESUPUESTO DE GASTOS Y DOTACIONES (EN MILES DE PESETAS)

TOTAL GENERAL DEL SISTEMA DE LA SEGURIDAD SOCIAL

PRESUPUESTO DE LA SEGURIDAD SOCIAL

Hoja núm 2  
(Modelo P- 2)

EJERCICIO: 1988

SERVICIOS (DENOMINACION)	TOTAL PREST. ECONOMICAS	21 A.S.MEDIO PROP.A DOM.	22 A.S.MEDIO PROP.INS.AB	23 A.S.MEDIO PROP.INS.CE	24 A.S. ME DIOS AJENOS	25 INVESTIGA CION	26 DOCENCIA	TOTAL PARCIAL
OPERACIONES CORRIENTES								
10 ALTOS CARGOS								
11 PERS.EVENTUAL GABINETE								
12 PERS.FUNC.Y ESTATUTAR.		57.189.026	40.944.554	166.680.450		286.809	4.243.877	269.344.716
13 LABORALES		2.142.348	9.910.893	13.725.351		103.600	17.620	25.899.812
14 OTRO PERSONAL		8.260	42.653	316.499			1.008	368.416
15 INCEN.AL RENDIM.Y OTROS		263.009	844.686	17.051.373		1.884	1.426.162	19.587.110
16 CUOT.PREST.Y GAST.SOC.		11.125.690	11.078.348	36.090.802		69.284	1.124.963	59.489.087
TOTAL GASTOS DE PERSONAL		70.728.925	62.821.134	233.864.471		461.577	6.813.630	374.689.141
20 ARRENDAMIENTOS			1.582.251	803.086		1.000	10.814	2.397.153
21 REPARACIONES Y CONSERVA			1.930.945	5.962.616		44.166	6.181	7.943.908
22 MATER.SUMINIST.Y OTROS		1.120	12.752.406	74.968.132		2.368.024	68.508	90.158.188
23 INDEMNIZ.RAZON SERVICIO		23.395	352.949	184.792		9.500	3.643	574.279
24 SERVICIOS NUEVOS			2.531.447	1.837.233				4.368.680
25 CONCIERT.DE ASIST.SANIT					96.144.057			96.144.057
26 CONCIERT.SERV.SOCIALES								
TOTAL GAST.EN BIENES CORR		24.515	19.149.998	83.755.861	96.144.057	2.422.690	89.144	201.585.265
30 EMPRESTITOS								
32 PRESTAMOS Y ANTICIPOS								
33 DEPOSIT.,FIANZ.Y OTROS								
TOTAL GASTOS FINANCIEROS								
40 A LA ADMON.DEL ESTADO								
41 A ORGAN.AUTONOM.ADVOS.								
42 A LA SEGURIDAD SOCIAL	47.247.180							47.247.180
43 A O.A. COM. IND. O FIN.								
44 A EMP.PUB.Y OTROS ENTES								
45 A COMUNIDADES AUTONOMAS								
46 A CORPORACIONES LOCALES								
47 A EMPRESAS PRIVADAS		962.465						962.465
48 A FAMIL.E INST.S/F.LUC.	3213.562.635	87.071.978	420.298	5.936.096	848.759			3307.839.766
49 AL EXTERIOR								
TOTAL TRANSFER.CORRIENT.	3260.809.815	88.034.443	420.298	5.936.096	848.759			3356.049.411
51 EXCEDENTE CORRIENTE								
52 AMORT. EDIF. Y DTRAS CD			328.266	1.619.437			5.165	1.952.870
53 AMORT. MAQUIN. INST. Y			684.060	1.870.638			2.406	2.557.104
54 AMORT.MATERIAL TRANSP.			131.760	965.020			596	1.097.376
55 AMORT.MOBIL.Y ENSERES			1.248.850	2.550.440		9.420	2.240	3.808.950
56 AMORT.EQUIP.PROC.INFOR.			9.760	28.989				38.745
57 AMORT.OTROS INMOVIL.								
TOTAL EXCED. Y AMORTIZAC.			2.400.698	7.034.520		9.420	10.407	9.455.045
TOTAL OPERAC. CORRIENTES	3260.809.815	158.787.287	84.792.128	330.590.946	96.992.816	2.893.687	6.913.181	3941.779.862

MINISTERIO DE TRABAJO Y SEGURIDAD SOCIAL  
SECRETARIA GENERAL PARA LA SEGURIDAD SOCIAL

DIRECCION GENERAL DE REGIMEN ECONOMICO DE LA SEGURIDAD SOCIAL  
SUBDIRECCION GENERAL DE PRESUPUESTOS DE LA SEGURIDAD SOCIAL

PRESUPUESTO DE GASTOS Y DOTACIONES (EN MILES DE PESETAS)  
TOTAL GENERAL DEL SISTEMA DE LA SEGURIDAD SOCIAL

PRESUPUESTO DE LA SEGURIDAD SOCIAL

EJERCICIO: 1988

Hoja núm. 3  
(Modelo P- 21)

SERVICIOS DENOMINACION	27 MEDICINA PREVENTIVA	29 ASIG.SER. SANIT.CC.AA.	TOTAL ASIST. SANITARIA	31 REC. REH. MINUSVAL.	32 ASISTENC. TERCERA EDA	33 ACCION SO CIAL MARITIM	34 HIGIENE Y SEG. TRABAJO	TOTAL PARCIAL
OPERACIONES CORRIENTES								
10 ALTOS CARGOS								
11 PERS.EVENTUAL GABINETE								
12 PERS.FUNC.Y ESTATUTAR.	143.048		269.487.764	725.715	978.125	646.629		271.838.233
13 LABORALES	1.684.086		27.583.898	3.041.288	4.935.915	165.945	1.310.700	37.037.746
14 OTRO PERSONAL	2.678		371.094					371.094
15 INCEN.AL RENDIM.Y OTROS	1.251		19.588.361	4.368	10.400	228		19.603.357
16 CUOT.PREST.Y GAST.SOC.	510.272		59.999.359	1.187.667	1.886.828	248.687	424.259	63.746.800
<b>TOTAL GASTOS DE PERSONAL</b>	<b>2.341.335</b>		<b>377.030.476</b>	<b>4.959.038</b>	<b>7.811.268</b>	<b>1.061.489</b>	<b>1.734.959</b>	<b>392.597.230</b>
20 ARRENDAMIENTOS	87.707		2.484.860	19.485	1.078	1.088	68.842	2.575.353
21 REPARACIONES Y CONSERVA	113.482		8.057.390	87.434	265.413	24.194	44.535	8.478.966
22 MATER.,SUMINIST.Y OTROS	2.811.222		92.969.410	1.555.658	3.723.386	377.052	1.068.098	99.693.604
23 INDEMNIZ.RAZON SERVICIO	122.761		697.040	39.194	41.111	6.465	194.740	978.550
24 SERVICIOS NUEVOS	6.848		4.375.528	47.965	123.086		13.212	4.559.791
25 CONCIERT.DE ASIST.SANIT	893.225	2.106.064	99.143.346					99.143.346
26 CONCIERT.SERV.SOCIALES					117.325			117.325
<b>TOTAL GAST. EN BIENES CORR</b>	<b>4.035.245</b>	<b>2.106.064</b>	<b>207.727.574</b>	<b>1.749.736</b>	<b>4.271.399</b>	<b>408.795</b>	<b>1.389.427</b>	<b>215.546.935</b>
30 EMPRESTITOS								
32 PRESTAMOS Y ANTICIPDS						25.077		25.077
33 DEPOSIT.,FIANZ.Y OTROS								
<b>TOTAL GASTOS FINANCIEROS</b>						<b>25.077</b>		<b>25.077</b>
40 A LA ADMON.DEL ESTADO		12.834.922	12.834.922					12.834.922
41 A ORGAN.AUTONOM.ADVOS.								
42 A LA SEGURIDAD SOCIAL								47,247.180
43 A O.A. COM. IND. O FIN.								
44 A EMP.PUB.Y OTROS ENTES								
45 A COMUNIDADES AUTONOMAS		632.753.244	632.753.244					632.753.244
46 A CORPORACIONES LOCALES				322.932				322.932
47 A EMPRESAS PRIVADAS	8.000		970.465					970.465
48 A FAMIL.E INST.S/F.LUC.	14.363		94.291.494	17.171.943	281.319	171.973		3325.479.364
49 AL EXTERIOR								
<b>TOTAL TRANSFER.CORRIENT.</b>	<b>22.363</b>	<b>645.588.166</b>	<b>740.850.125</b>	<b>17.494.875</b>	<b>281.319</b>	<b>171.973</b>		<b>4019.608.107</b>
51 EXCEDENTE CORRIENTE								
52 AMORT. EDIF. Y OTRAS CO	5.029	1.542.556	3.500.455	84.736	144.013	17.360	6.552	3.753.116
53 AMORT. MAQUIN. INST. Y	42.322	1.322.489	3.921.915	16.230	46.453	7.041	7.538	3.999.177
54 AMORT.MATERIAL TRANSP.	75.390	1.004.568	2.177.334	3.895	18.333		2.039	2.201.601
55 AMORT.MOBIL.Y ENSERES	82.465	1.821.056	5.712.471	66.295	140.038	6.841	40.328	5.965.973
56 AMORT.EQUIP.PROC.INFOR.	6.609	1.953.004	1.998.358	377			3.160	2.001.895
57 AMORT.OTROS INMOVIL.								
<b>TOTAL EXCED. Y AMORTIZAC.</b>	<b>211.815</b>	<b>7.643.673</b>	<b>17.310.533</b>	<b>171.533</b>	<b>348.837</b>	<b>31.242</b>	<b>59.617</b>	<b>17.921.762</b>
<b>TOTAL OPERAC. CORRIENTES</b>	<b>6.610.758</b>	<b>655.337.903</b>	<b>1342.918.708</b>	<b>24.375.182</b>	<b>12.712.823</b>	<b>1.698.580</b>	<b>3.184.003</b>	<b>4645.699.111</b>

MINISTERIO DE TRABAJO Y SEGURIDAD SOCIAL  
 SECRETARIA GENERAL PARA LA SEGURIDAD SOCIAL  
 DIRECCION GENERAL DE REGIMEN ECONOMICO DE LA SEGURIDAD SOCIAL  
 SUBDIRECCION GENERAL DE PRESUPUESTOS DE LA SEGURIDAD SOCIAL  
 PRESUPUESTO DE GASTOS Y DOTACIONES (EN MILLES DE PESETAS)  
 TOTAL GENERAL DEL SISTEMA DE LA SEGURIDAD SOCIAL

Hoja núm. 4  
 (Modelo P- 21)

PRESUPUESTO DE LA SEGURIDAD SOCIAL

EJERCICIO 1988

SERVICIOS DENOMINACION	35 PROGRAMAS ESPECIALES	39 ASIG.SER. SOCIA.CC.AA.	TOTAL SERV. SOCIALES	41 ADMINIST. GENERAL	42 ADMINIST. PATRIMONIO	TOTAL ADMON.	TOTAL
OPERACIONES CORRIENTES							
10 ALTOS CARGOS				34.833		34.833	34.833
11 PERS.EVENTUAL GABINETE				67.982		67.982	67.982
12 PERS.FUNC.Y ESTATUTAR.	48.789		2.399.258	65.221.172		65.221.172	337.108.194
13 LABORALES	533.548		9.987.396	14.029.690	275.755	14.305.445	51.876.739
14 OTRO PERSONAL				75.171	2.556	77.727	448.821
15 INCEN.AL RENDIM.Y OTROS			14.996	2.713.032	2.392	2.715.424	22.318.781
16 CUOT.PREST.Y GAST.SOC.	179.397		3.926.838	25.792.819	79.688	25.872.507	89.798.704
<b>TOTAL GASTOS DE PERSONAL</b>	<b>761.734</b>		<b>16.328.488</b>	<b>107.934.699</b>	<b>360.391</b>	<b>108.295.090</b>	<b>501.654.054</b>
20 ARRENDAMIENTOS	312		90.809	4.164.238	2.160	4.166.398	6.742.063
21 REPARACIONES Y CONSERVA	11.022		432.598	2.166.274	165.784	2.332.058	10.822.046
22 MATER.,SUMINIST.Y OTROS	3.755.683		10.479.877	25.199.838	560.610	25.760.448	129.209.735
23 INDEMNIZ.RAZON SERVICIO	5.578		287.088	1.473.023	94	1.473.117	2.457.245
24 SERVICIOS NUEVOS	46.350		230.613	158.900		158.900	4.765.041
25 CONCIERT.DE ASIST.SANIT							99.143.346
26 CONCIERT.SERV.SOCIALES	353.626		470.951	151		151	471.102
<b>TOTAL GAST. EN BIENES CORR</b>	<b>4.172.571</b>		<b>11.991.932</b>	<b>33.162.424</b>	<b>728.648</b>	<b>33.891.072</b>	<b>253.610.578</b>
30 EMPRESTITOS					26.600	26.600	26.600
32 PRESTAMOS Y ANTICIPOS			25.077	620.059	1.000	621.059	646.136
33 DEPOSIT.,FIANZ.Y OTROS				70.288	3.000	73.288	73.288
<b>TOTAL GASTOS FINANCIEROS</b>			<b>25.077</b>	<b>690.347</b>	<b>30.600</b>	<b>720.947</b>	<b>746.024</b>
40 A LA ADMON.DEL ESTADO		274.943	274.943				13.109.865
41 A ORGAN.AUTONOM.ADVOS.							
42 A LA SEGURIDAD SOCIAL				37.133.328		37.133.328	84.380.508
43 A O.A. COM. IND. O FIN.							
44 A EMP.PUB.Y OTROS ENTES							
45 A COMUNIDADES AUTONOMAS	1.421.529	24.321.448	25.742.977	91.200		91.200	658.587.421
46 A CORPORACIONES LOCALES			322.932				322.932
47 A EMPRESAS PRIVADAS							970.465
48 A FAMIL.E INST.S/F.LUC.	76.395		17.701.630	397.868		397.868	3325.953.627
49 AL EXTERIOR							
<b>TOTAL TRANSFER.CORRIENT.</b>	<b>1.497.924</b>	<b>24.596.391</b>	<b>44.042.482</b>	<b>37.622.396</b>		<b>37.622.396</b>	<b>4083.324.818</b>
51 EXCEDENTE CORRIENTE				56.362.683		56.362.683	56.362.683
52 AMORT. EDIF. Y OTRAS CO		377.429	630.090	399.008	30.050	429.058	4.559.601
53 AMORT. MAQUIN. INST. Y			77.262	301.504		301.504	4.300.681
54 AMORT.MATERIAL TRANSP.			24.267	26.820	1.900	28.720	2.230.321
55 AMORT.MOBIL.Y ENSERES		256.252	509.754	459.503		459.503	6.681.728
56 AMORT.EQUIP.PROC.INFOR.			3.537	432.291		432.291	2.434.186
57 AMORT.OTROS INMOVIL.							
<b>TOTAL EXCED. Y AMORTIZAC.</b>		<b>633.681</b>	<b>1.244.910</b>	<b>57.981.807</b>	<b>31.950</b>	<b>58.013.757</b>	<b>76.569.200</b>
<b>TOTAL OPERAC. CORRIENTES</b>	<b>6.432.229</b>	<b>25.230.072</b>	<b>73.632.889</b>	<b>237.391.673</b>	<b>1.151.589</b>	<b>238.543.262</b>	<b>4915.904.674</b>

**MINISTERIO DE TRABAJO Y SEGURIDAD SOCIAL**  
**SECRETARIA GENERAL PARA LA SEGURIDAD SOCIAL**

DIRECCION GENERAL DE REGIMEN ECONOMICO DE LA SEGURIDAD SOCIAL  
 SUBDIRECCION GENERAL DE PRESUPUESTOS DE LA SEGURIDAD SOCIAL  
 PRESUPUESTO DE GASTOS Y DOTACIONES (EN MILES DE PESETAS)

**PRESUPUESTO DE LA SEGURIDAD SOCIAL**

Hoja núm. 5  
 (Modelo P- 2)

**TOTAL GENERAL DEL SISTEMA DE LA SEGURIDAD SOCIAL**

**EJERCICIO: 1988**

SERVICIOS DENOMINACION	22 A.S.MEDIO PROP.INS.AB	23 A.S.MEDIO PROP.INS.CE	24 A.S. ME DIOS AJENOS	25 INVESTIGA CION	26 DOCENCIA	27 MEDICINA PREVENTIVA	TOTAL ASIST. SANITARIA	TOTAL PARCIAL
OPERACIONES DE CAPITAL								
60 PROYEC.DE INVERS.NUEVA	9.537.738	6.275.708				370.643	16.184.087	16.184.087
61 PROY.INVERS.DE REPOSIC	5.840.951	15.804.374	200.000	10.000	24.000	288.227	22.167.552	22.167.552
<b>TOTAL INVERSIONES REALES</b>	<b>15.378.689</b>	<b>22.080.080</b>	<b>200.000</b>	<b>10.000</b>	<b>24.000</b>	<b>658.870</b>	<b>38.351.639</b>	<b>38.351.639</b>
70 A LA ADMON.DEL ESTADO								
71 A ORGAN.AUTONOM.ADVOS.								
72 A LA SEGURIDAD SOCIAL								
73 A O.A.COM.IND.O FIN.								
74 A EMP.PUB.Y OTROS ENTES								
75 A COMUNIDADES AUTONOMAS								
76 A CORPORACIONES LOCALES								
77 A EMPRESAS PRIVADAS								
78 A FAMILIE INST.S/F.LUC.								
79 AL EXTERIOR								
<b>TOTAL TRANSF. DE CAPITAL</b>								
80 ADQ.DEUD.PUB.Y OBL.INT.								
81 ADQ.DEUD.PUB.Y OBL.EXT.	13.000						13.000	13.000
82 CONCESION DE PRESTAMOS								
83 CONSTIT.DE DEPOSIT.Y F								
84 ADQUISICION DE ACCIONES								
85 PRESTACIONES REINTEGRAB								
<b>TOTAL ACTIVOS FINANCIEROS</b>	<b>13.000</b>						<b>13.000</b>	<b>13.000</b>
90 AMORTIZACION DE EMPREST								
92 AMORTIZ. DE PRESTAMOS								
93 DEVOL.DEPOSIT.Y FIANZ.								
<b>TOTAL PASIVOS FINANCIEROS</b>								
<b>TOTAL OPERAC. DE CAPITAL</b>	<b>15.391.689</b>	<b>22.080.080</b>	<b>200.000</b>	<b>10.000</b>	<b>24.000</b>	<b>658.870</b>	<b>38.364.639</b>	<b>38.364.639</b>

**MINISTERIO DE TRABAJO Y SEGURIDAD SOCIAL  
SECRETARIA GENERAL PARA LA SEGURIDAD SOCIAL**

DIRECCION GENERAL DE REGIMEN ECONOMICO DE LA SEGURIDAD SOCIAL  
SUBDIRECCION GENERAL DE PRESUPUESTOS DE LA SEGURIDAD SOCIAL  
PRESUPUESTO DE GASTOS Y DOTACIONES (EN MILES DE PESETAS)  
**TOTAL GENERAL DEL SISTEMA DE LA SEGURIDAD SOCIAL**

**PRESUPUESTO DE LA SEGURIDAD SOCIAL**

Hoja núm. 6  
Modelo P- 21  
EJERCICIO: 1988

SERVICIOS (DENOMINACION)	31 REC. REH. MINUSVAL.	32 ASISTENC. TERCERA EDAD	33 ACCION SO CIAL MARITIM	34 HIGIENE Y SEG. TRABAJO	35 PROGRAMAS ESPECIALES	TOTAL SERV. SOCIALES	41 ADMINIST. GENERAL	TOTAL PARCIAL
OPERACIONES DE CAPITAL								
60 PROYEC. DE INVERS. NUEVA	1.717.270	2.229.870		115.671	591.530	4.654.341	12.090.327	32.928.755
61 PROY. INVERS. DE REPOSIC	301.219	1.710.000		175.187	44.000	2.230.406	11.308.539	35.706.497
<b>TOTAL INVERSIONES REALES</b>	<b>2.018.489</b>	<b>3.939.870</b>		<b>290.858</b>	<b>635.530</b>	<b>6.884.747</b>	<b>23.398.866</b>	<b>68.635.252</b>
70 A LA ADMON. DEL ESTADO								
71 A ORGAN. AUTONOM. ADVOS.								
72 A LA SEGURIDAD SOCIAL								
73 A O.A. COM. IND. O FIN.								
74 A EMP. PUB. Y OTROS ENTES								
75 A COMUNIDADES AUTONOMAS								
76 A CORPORACIONES LOCALES		70.000				70.000		70.000
77 A EMPRESAS PRIVADAS			93.631			93.631		93.631
78 A FAMIL. E INST. S/F. LUC.								
79 AL EXTERIOR								
<b>TOTAL TRANSF. DE CAPITAL</b>		<b>70.000</b>	<b>93.631</b>			<b>163.631</b>		<b>163.631</b>
80 ADQ. DEUD. PUB. Y OBL. INT.							27.762.239	27.762.239
81 ADQ. DEUD. PUB. Y OBL. EXT.								
82 CONCESION DE PRESTAMOS			6.500			6.500	1.466.191	1.485.691
83 CONSTIT. DE DEPOSIT. Y FI							211.858	211.858
84 ADQUISICION DE ACCIONES							581.795	581.795
85 PRESTACIONES REINTEGRAB								
<b>TOTAL ACTIVOS FINANCIEROS</b>			<b>6.500</b>			<b>6.500</b>	<b>30.022.083</b>	<b>30.041.583</b>
90 AMORTIZACION DE EMPREST								
92 AMORTIZ. DE PRESTAMOS			51.788			51.788	674	52.462
93 DEVOL. DEPOSIT. Y FIANZ.								
<b>TOTAL PASIVOS FINANCIEROS</b>			<b>51.788</b>			<b>51.788</b>	<b>674</b>	<b>52.462</b>
<b>TOTAL OPERAC. DE CAPITAL</b>	<b>2.018.489</b>	<b>4.009.870</b>	<b>151.919</b>	<b>290.858</b>	<b>635.530</b>	<b>7.106.666</b>	<b>53.421.623</b>	<b>98.892.928</b>

**MINISTERIO DE TRABAJO Y SEGURIDAD SOCIAL**  
**SECRETARIA GENERAL PARA LA SEGURIDAD SOCIAL**  
 DIRECCION GENERAL DE REGIMEN ECONOMICO DE LA SEGURIDAD SOCIAL  
 SUBDIRECCION GENERAL DE PRESUPUESTOS DE LA SEGURIDAD SOCIAL  
 PRESUPUESTO DE GASTOS Y DOTACIONES (EN MILES DE PESETAS)  
**TOTAL GENERAL DEL SISTEMA DE LA SEGURIDAD SOCIAL**

Hoja núm. 7  
 (Modelo P. 21)

**PRESUPUESTO DE LA SEGURIDAD SOCIAL**

EJERCICIO 1988

SERVICIOS (DENOMINACION)	42 ADMINIST. PATRIMONIO	TOTAL ADMON.						TOTAL
OPERACIONES DE CAPITAL								
60 PROYEC.DE INVERS.NUEVA	99.500	12.189.827						33.028.255
61 PROY.INVERS.DE REPOSIC	233.000	11.541.539						35.939.497
<b>TOTAL INVERSIONES REALES</b>	<b>332.500</b>	<b>23.731.366</b>						<b>68.967.752</b>
70 A LA ADMON.DEL ESTADO								
71 A ORGAN.AUTONOM.ADVOS.								
72 A LA SEGURIDAD SOCIAL								
73 A O.A. COM. IND. O FIN.								
74 A EMP.PUB.Y OTROS ENTES								
75 A COMUNIDADES AUTONOMAS								
76 A CORPORACIONES LOCALES								70.000
77 A EMPRESAS PRIVADAS								93.631
78 A FAMILIE INST.S/F.LUC.								
79 AL EXTERIOR								
<b>TOTAL TRANSF. DE CAPITAL</b>								<b>163.631</b>
80 ADQ.DEUD.PUB.Y OBL.INT.		27.762.239						27.762.239
81 ADQ.DEUD.PUB.Y OBL.EXT.								
82 CONCESION DE PRESTAMOS		1.466.191						1.485.691
83 CONSTIT.DE DEPOSIT.Y FI	8.000	219.858						219.858
84 ADQUISICION DE ACCIONES		581.795						581.795
85 PRESTACIONES REINTEGRAB								
<b>TOTAL ACTIVOS FINANCIEROS</b>	<b>8.000</b>	<b>30.030.083</b>						<b>30.049.583</b>
90 AMORTIZACION DE EMPREST	21.400	21.400						21.400
92 AMORTIZ. DE PRESTAMOS	4.700	5.374						57.162
93 DEVOL.DEPOSIT.Y FIANZ.								
<b>TOTAL PASIVOS FINANCIEROS</b>	<b>26.100</b>	<b>26.774</b>						<b>78.562</b>
<b>TOTAL OPERAC. DE CAPITAL</b>	<b>366.600</b>	<b>53.788.223</b>						<b>99.259.528</b>

MINISTERIO DE TRABAJO Y SEGURIDAD SOCIAL  
SECRETARIA GENERAL PARA LA SEGURIDAD SOCIAL  
DIRECCION GENERAL DE REGIMEN ECONOMICO DE LA SEGURIDAD SOCIAL  
SUBDIRECCION GENERAL DE PRESUPUESTOS DE LA SEGURIDAD SOCIAL  
PRESUPUESTO DE GASTOS Y DOTACIONES EN MILLES DE PESETAS  
TOTAL GENERAL DEL SISTEMA DE LA SEGURIDAD SOCIAL

## PRESUPUESTO DE LA SEGURIDAD SOCIAL

Hoja núm. 8  
(Modelo P- 21)

EJERCICIO: 1988

SERVICIOS (DENOMINACION)	TOTAL OPERAC. CORRIENTES	TOTAL OPERAC. CAPITAL	TOTAL GENERAL
OPERACIONES POR SERVICIOS			
11 PRES.ECO.REGIMEN GRAL	1922.050.064		1922.050.064
12 PRES.ECO.REG.T.AUT.	232.990.819		232.990.819
13 PRES.ECO.REG. AGRARIO	712.548.333		712.548.333
14 PRES.ECO.REGIMEN MAR	65.370.379		65.370.379
15 PRES.ECO.REG.M.CARBON	70.049.129		70.049.129
16 PRES.ECO.EMP.HOGAR	74.229.847		74.229.847
19 PRES.ECO.A.T. Y E.P.	183.571.244		183.571.244
<b>TOTAL PREST. ECONOMICAS</b>	<b>3260.809.815</b>		<b>3260.809.815</b>
21 A.S.MEDIO PROP.A DOM.	158.787.287		158.787.287
22 A.S.MEDIO PROP.INS.AB	84.792.128	15.391.689	100.183.817
23 A.S.MEDIO PROP.INS.CE	330.590.948	22.080.080	352.671.028
24 A.S. MEDIOS AJENOS	96.992.816	200.000	97.192.816
25 INVESTIGACION	2.893.687	10.000	2.903.687
26 DOCENCIA	6.913.181	24.000	6.937.181
27 MEDICINA PREVENTIVA	6.610.758	658.870	7.269.628
29 ASIG.SER.SANIT.CC.AA.	655.337.903		655.337.903
<b>TOTAL ASIST. SANITARIA</b>	<b>1342.918.708</b>	<b>38.364.639</b>	<b>1381.283.347</b>
31 REC. REH. MINUSVAL.	24.375.182	2.018.489	26.393.671
32 ASISTENC.TERCERA EDAD	12.712.823	4.009.870	16.722.693
33 ACCION SOCIAL MARITIMA	1.698.580	151.919	1.850.499
34 HIGIENE Y SEG.TRABAJO	3.184.003	290.858	3.474.861
35 PROGRAMAS ESPECIALES	6.432.229	635.530	7.067.759
39 ASIG.SER.SOCIA.CC.AA.	25.230.072		25.230.072
<b>TOTAL PREST. SOCIALES</b>	<b>73.632.889</b>	<b>7.106.666</b>	<b>80.739.555</b>
41 ADMINIST. GENERAL	237.391.673	53.421.623	290.813.296
42 ADMINIST.PATRIMONIO	1.151.589	368.600	1.518.189
<b>TOTAL ADMINISTRACION</b>	<b>238.543.262</b>	<b>53.788.223</b>	<b>292.331.485</b>
<b>TOTAL RESUMEN GENERAL</b>	<b>4915.904.674</b>	<b>99.259.528</b>	<b>5015.164.202</b>
ELIMINACIONES	162.981.675	--	162.981.675
<b>PRESUPUESTO NETO</b>	<b>4.752.922.999</b>	<b>99.259.528</b>	<b>4.852.182.527</b>



8.3 Detalle de gastos por grupos de programas

P. B. C. D. 2		DETALLE DE GASTOS		PRESUPUESTO DE GASTOS Y DOTACIONES PARA 1988					
ENTIDAD		UNIDAD ELEMENTAL		ENTIDAD	PROVINCIA	CTR. GASTO	SRP PROGR	PROGRAMA	NIVEL SELECC
TOTAL GENERAL DEL SISTEMA				924			01		3
DENOMINACION DEL GRUPO									
PRESTACIONES ECONOMICAS									
SERVICIO	ARTICULO	FUNCION	SUBCON	EXPLICACION DEL GASTO					IMPORTE
									MILES DE PTS.
4	1			ADMINISTRACION GENERAL					
	12			GASTOS DE PERSONAL					
	120			PERSONAL FUNCIONARIO Y ESTATUTARIO					
				RETRIBUCIONES BASICAS					
		1		SUELDOS DEL GRUPO A .....					1.648.156
		2		SUELDOS DEL GRUPO B .....					1.496.865
		3		SUELDOS DEL GRUPO C .....					2.987.913
		4		SUELDOS DEL GRUPO D .....					4.493.138
		5		SUELDOS DEL GRUPO E .....					308.835
		6		ANTIGUEDAD .....					1.509.345
	12			RETRIBUCIONES COMPLEMENTARIAS					
		1		COMPLEMENTO DESTINO .....					2.852.043
		2		OTROS COMPLEMENTOS .....					5.040.455
	13			LABORALES					
	1300			LABORAL FIJO .....					196.793
	1310			LABORAL EVENTUAL .....					497.072
	15			INCENTIVOS AL RENDIMIENTO Y OTRAS COMPENSACIONES					
	1500			PRODUCTIVIDAD .....					141.037
	1510			GRATIFICACIONES .....					803
	1520			HORAS EXTRAORDINARIAS .....					71.028
	16			CUOTAS, PRESTACIONES Y GASTOS SOCIALES A CARGO DEL EMPLEADOR					
	1600			CUOTAS DE LA SEGURIDAD SOCIAL .....					6.010.538
	162			GASTOS SOCIALES DEL PERS.FUNC. ESTATUTARIO Y PERS.NO LABORAL					
		3		ACCION SOCIAL GENERAL .....					1.071
TOTALES DEL SERVICIO 41 .....								27.255.092	
TOTALES DEL CAPITULO 1 .....								27.255.092	
4	2			ADMINISTRACION GENERAL					
	20			GASTOS EN BIENES CORRIENTES Y SERVICIOS					
	2020			ARRENDAMIENTOS .....					73.572
				EDIFICIOS Y OTRAS CONSTRUCCIONES .....					
SUMA Y SIGUE DEL CAPITULO .....								73.572	

P. B. C. 02		DETALLE DE GASTOS		PRESUPUESTO DE GASTOS Y DOTACIONES PARA 1988					
ENTIDAD		UNIDAD ELEMENTAL		ENTIDAD	PROVINCIA	CTR. GASTO	GRP. PROGR.	PROGRAMA	NIVEL SELECC.
TOTAL GENERAL DEL SISTEMA				924			01		3
DENOMINACION DEL GRUPO									
PRESTACIONES ECONOMICAS									
SERVICIO	CAPITULO	CONCEPTO	EXPLICACION DEL GASTO						IMPORTE
		SUBCONCEPTO							MILES DE PTS.
			SUMA ANTERIOR.....						73.572
205	C		MOBILIARIO Y ENSERES .....						33.602
206	C		EQUIPOS PARA PROCESOS DE INFORMACION .....						9.956
21			REPARACIONES Y CONSERVACION .....						
210	C		EDIFICIOS Y OTRAS CONSTRUCCIONES .....						125.765
214	C		MATERIAL DE TRANSPORTE .....						2.008
215	C		MOBILIARIO Y ENSERES .....						98.690
216	C		EQUIPOS PARA PROCESOS DE INFORMACION .....						21.373
22			MATERIAL, SUMINISTROS Y OTROS .....						
220			MATERIAL DE OFICINA .....						
	C		ORDINARIO NO AMORTIZABLE .....						341.752
	2		PRENSA, REVISTAS Y PUBLICACIONES PERIODICAS .....						14.598
	3		LIBROS Y OTRAS PUBLICACIONES .....						31.236
	4		MATERIAL INFORMATICO .....						19.052
22			SUMINISTROS .....						
	C		AGUA, GAS, ELECTRICIDAD Y CALEFACCION .....						291.112
	9		OTROS SUMINISTROS .....						18.398
22			COMUNICACIONES .....						
	C		TELEFONICAS .....						169.322
	1		POSTALES Y TELEGRAFICAS .....						128.588
	3		TELEX Y DEX .....						7.224
223	C		TRANSPORTES .....						43.317
224			PRIMAS DE SEGUROS .....						
	1		VEHICULOS .....						1.572
225			TRIBUTOS .....						
	C		LOCALES .....						24.554
226			GASTOS DIVERSOS .....						
	2		PUBLICIDAD Y PROPAGANDA .....						143.686
227			TRABAJOS REALIZADOS POR OTRAS EMPRESAS .....						
	C		INFORMES, DICTAMENES Y HONORARIOS PROFESIONALES .....						189.994
	3		LIMPIEZA Y ASEO .....						299.721
	4		SEGURIDAD .....						99.018
	6		SERVICIOS CONTRATADOS ADMINISTRATIVOS .....						16.722
	8		CONCIERTOS COLABORACION EN LA GESTION PARA PRESTAC. DE SERVICIOS .....						210.476
23			INDEMNIZACIONES POR RAZON DEL SERVICIO .....						
230			DIETAS .....						47.502
231			LOCOMOCION .....						43.601
			TOTALES DEL SERVICIO 41 .....						2.506.411
			SUMA Y SIGUE DEL CAPITULO .....						2.506.411

P. B. C. 02		DETALLE DE GASTOS		PRESUPUESTO DE GASTOS Y DOTACIONES PARA 1988				
ENTIDAD:		UNIDAD ELEMENTAL	ENTRADA	PROVINCIA	CTR. GASTO	ERP. PROGR.	PROGRAMA	NIVEL SELECC.
TOTAL GENERAL DEL SISTEMA			924			01		NIVEL 3
DENOMINACION DEL GRUPO								
PRESTACIONES ECONOMICAS								
SERVICIO	AP. ECON.	EXPLICACION DEL GASTO						IMPORTE
								MILES DE PTS.
		SUMA ANTERIOR.....						2.506.411
		-----						-----
		TOTALES DEL CAPITULO 2 .....						2.506.411
		-----						-----
1		PRESTACIONES ECONOMICAS DEL REGIMEN GENERAL						
4		TRANSFERENCIAS CORRIENTES						
48		A FAMILIAS E INSTITUCIONES SIN FINES DE LUCRO						
48		PENSIONES						
	1	INVALIDEZ .....						440.176.965
	2	JUBILACION .....						966.762.274
	3	VIUDEDAD .....						286.500.942
	4	ORFANDAD .....						31.898.983
	5	EN FAVOR DE FAMILIARES .....						5.343.782
482		INCAPACIDAD LABORAL TRANSITORIA						
	1	SUBSIDIO TEMPORAL POR ENFERMEDAD O ACCIDENTE .....						115.000.372
	2	SUBSIDIO TEMPORAL POR MATERNIDAD .....						9.945.545
	3	COMPENSACION POR COLABORACION DE EMPRESAS: OPERACION EN FORMALIZACI						5.000.000
483		INVALIDEZ PROVISIONAL .....						24.874.743
485		PROTECCION A LA FAMILIA						
	1	ASIGNACIONES MENSUALES POR HIJO A CARGO .....						34.708.608
	3	OTRAS ASIGNACIONES FAMILIARES .....						5.280
486		INDEMNIZACIONES Y ENTREGAS UNICAS REGLAMENTARIAS						
	1	AUXILIO POR DEFUNCION .....						346.970
	3	INDEMNIZACION A TANTO ALZADO .....						445.528
	6	OTRAS INDEMNIZACIONES Y ENTREGAS UNICAS REGLAMENTARIAS .....						127.656
487		PRESTACIONES SOCIALES						
	2	AYUDA PARA ESTUDIOS .....						150.000
		-----						-----
		TOTALES DEL SERVICIO 11 .....						1921.387.648
		-----						-----
12		PRESTACIONES ECONOMICAS DEL REGIMEN DE TRABAJADORES AUTONOMOS						
4		TRANSFERENCIAS CORRIENTES						
48		A FAMILIAS E INSTITUCIONES SIN FINES DE LUCRO						
48		PENSIONES						
	1	INVALIDEZ .....						50.821.795
		-----						-----
		SUMA Y SIGUE DEL CAPITULO .....						1972.209.443

P. B. C. 02		DETALLE DE GASTOS		PRESUPUESTO DE GASTOS Y DOTACIONES PARA 1988				
ENTIDAD:		UNIDAD ELEMENTAL	ENTIDAD	PROVINCIA	CTR GASTO	GRP PROG	PROGRAMA	NIVEL SELECC.
TOTAL GENERAL DEL SISTEMA			924			01		NIVEL 3
DENOMINACION DEL GRUPO		EXPLICACION DEL GASTO						IMPORTE
PRESTACIONES ECONOMICAS								
SERVICIO	CP	ELOR						
								MILES DE PTS.
			SUMA ANTERIOR.....					1972.209.443
	2		JUBILACION .....					126.469.424
	3		VIUDEDAD .....					33.526.707
	4		ORFANDAD .....					2.586.913
	5		EN FAVOR DE FAMILIARES .....					272.527
482			INCAPACIDAD LABORAL TRANSITORIA .....					
	1		SUBSIDIO TEMPORAL POR ENFERMEDAD O ACCIDENTE .....					18.243.402
	2		SUBSIDIO TEMPORAL POR MATERNIDAD .....					930.017
488			PROTECCION A LA FAMILIA .....					
	1		ASIGNACIONES MENSUALES POR HIJO A CARGO .....					2.604
	3		OTRAS ASIGNACIONES FAMILIARES .....					11.425
486			INDEMNIZACIONES Y ENTREGAS UNICAS REGLAMENTARIAS .....					
	1		AUXILIO POR DEFUNCION .....					84.220
	2		AYUDA POR INTERVENCION QUIRURGICA .....					2.000
	3		INDEMNIZACION A TANTO ALZADO .....					16.021
	6		OTRAS INDEMNIZACIONES Y ENTREGAS UNICAS REGLAMENTARIAS .....					23.764
TOTAL DEL SERVICIO 12 .....							232.990.819	
13			PRESTACIONES ECONOMICAS DEL REGIMEN AGRARIO .....					
	4		TRANSFERENCIAS CORRIENTES .....					
48			A FAMILIAS E INSTITUCIONES SIN FINES DE LUCRO .....					
48			PENSIONES .....					
	1		INVALIDEZ .....					223.501.936
	2		JUBILACION .....					347.530.458
	3		VIUDEDAD .....					105.236.535
	4		ORFANDAD .....					8.943.152
	5		EN FAVOR DE FAMILIARES .....					1.537.909
482			INCAPACIDAD LABORAL TRANSITORIA .....					
	1		SUBSIDIO TEMPORAL POR ENFERMEDAD O ACCIDENTE .....					12.210.790
	2		SUBSIDIO TEMPORAL POR MATERNIDAD .....					945.363
483			INVALIDEZ PROVISIONAL .....					4.589.574
488			PROTECCION A LA FAMILIA .....					
	1		ASIGNACIONES MENSUALES POR HIJO A CARGO .....					8.220.451
	3		OTRAS ASIGNACIONES FAMILIARES .....					1.986
486			INDEMNIZACIONES Y ENTREGAS UNICAS REGLAMENTARIAS .....					
	1		AUXILIO POR DEFUNCION .....					251.560
SUMA Y SIGUE DEL CAPITULO .....							2866.748.181	

P. B. C. 02		DETALLE DE GASTOS				PRESUPUESTO DE GASTOS Y DOTACIONES PARA 1988			
ENTIDAD		UNIDAD ELEMENTAL		ENTIDAD	PROVINCIA	CTR. GASTO	ERP. PROG.	PROGRAMA	NIVEL SELECC.
TOTAL GENERAL DEL SISTEMA				924			01		NIVEL 3
DENOMINACION DEL GRUPO									
PRESTACIONES ECONOMICAS									
SERVICIO	AN ECON	EXPLICACION DEL GASTO							IMPORTE
13	6								MILES DE PTS.
		SUMA ANTERIOR.....							2866.748.181
	3	INDEMNIZACION A TANTO ALZADO .....							138.953
	6	OTRAS INDEMNIZACIONES Y ENTREGAS UNICAS REGLAMENTARIAS .....							39.666
		TOTALES DEL SERVICIO 13 .....							712.548.333
14		PRESTACIONES ECONOMICAS DEL REGIMEN DEL MAR							
	4	TRANSFERENCIAS CORRIENTES							
	48	A FAMILIAS E INSTITUCIONES SIN FINES DE LUCRO							
	48	PENSIONES							
	1	INVALIDEZ .....							14.146.623
	2	JUBILACION .....							32.466.188
	3	VIUEIDAD .....							12.105.199
	4	ORFANDAD .....							1.252.319
	5	EN FAVOR DE FAMILIARES .....							247.907
	48	INCAPACIDAD LABORAL TRANSITORIA							
	1	SUBSIDIO TEMPORAL POR ENFERMEDAD O ACCIDENTE .....							3.208.586
	2	SUBSIDIO TEMPORAL POR MATERNIDAD .....							13.129
	48	INVALIDEZ PROVISIONAL .....							892.024
	48	PROTECCION A LA FAMILIA							
	1	ASIGNACIONES MENSUALES POR HIJO A CARGO .....							750.654
	3	OTRAS ASIGNACIONES FAMILIARES .....							
	48	INDEMNIZACIONES Y ENTREGAS UNICAS REGLAMENTARIAS							
	1	AUXILIO POR DEFUNCION .....							14.750
	3	INDEMNIZACION A TANTO ALZADO .....							3.000
	5	ENTREGAS POR DESPLAZAMIENTO .....							185.000
	48	PROTESIS Y VEHICULOS PARA INVALIDOS							
	1	PROTESIS .....							50.000
	2	VEHICULOS PARA INVALIDOS .....							30.000
		TOTALES DEL SERVICIO 14 .....							65.370.379
15		PRESTACIONES ECONOMICAS DEL REGIMEN DE LA MINERIA DEL CARBON							
	4	TRANSFERENCIAS CORRIENTES							
	48	A FAMILIAS E INSTITUCIONES SIN FINES DE LUCRO							
	48	PENSIONES							
	1	INVALIDEZ .....							13.108.984
		SUMA Y SIGUE DEL CAPITULO .....							2945.406.163

MINISTERIO DE TRABAJO Y SEGURIDAD SOCIAL  
 SECRETARIA GENERAL PARA LA SEGURIDAD SOCIAL  
 Dirección General de Régimen Económico de la Seguridad Social  
 Subdirección General de Presupuestos de la Seguridad Social

HOJA N. 6

398

P. B. C. 02		DETALLE DE GASTOS		PRESUPUESTO DE GASTOS Y DOTACIONES PARA 1988				
ENTIDAD: TOTAL GENERAL DEL SISTEMA		UNIDAD ELEMENTAL		ENTIDAD 924	PROVINCIA	CTR. GASTO 01	PROGRAMA 01	NIVEL SELECC. NIVEL 3
DENOMINACION DEL GRUPO PRESTACIONES ECONOMICAS								
SERVICIO	ARTICULO	CONCEPTO	EXPLICACION DEL GASTO	IMPORTE				
			SUMA ANTERIOR.....	MILES DE PTS. 2945.406.163				
			JUBILACION .....	44.921.847				
			VIUDEDAD .....	7.056.193				
			ORFANDAD .....	751.004				
			EN FAVOR DE FAMILIARES .....	267.852				
482			INCAPACIDAD LABORAL TRANSITORIA .....	2.827.939				
			SUBSIDIO TEMPORAL POR ENFERMEDAD O ACCIDENTE .....	40.925				
483			SUBSIDIO TEMPORAL POR MATERNIDAD .....	728.596				
485			INVALIDEZ PROVISIONAL .....	305.928				
			PROTECCION A LA FAMILIA .....	102				
			ASIGNACIONES MENSUALES POR HIJO A CARGO .....	7.815				
486			OTRAS ASIGNACIONES FAMILIARES .....	3.980				
			INDEMNIZACIONES Y ENTREGAS UNICAS REGLAMENTARIAS .....	7.014				
			AUXILIO POR DEFUNCION .....					
			INDEMNIZACION A TANTO ALZADO .....					
			OTRAS INDEMNIZACIONES Y ENTREGAS UNICAS REGLAMENTARIAS .....					
			TOTALES DEL SERVICIO 15 .....	70.028.179				
16			PRESTACIONES ECONOMICAS DEL REGIMEN DE EMPLEADOS DEL HOGAR .....					
4			TRANSFERENCIAS CORRIENTES .....					
48			A FAMILIAS E INSTITUCIONES SIN FINES DE LUCRO .....					
48			PENSIONES .....					
			INVALIDEZ .....	28.782.656				
			JUBILACION .....	30.790.312				
			VIUDEDAD .....	475.989				
			ORFANDAD .....	156.109				
			EN FAVOR DE FAMILIARES .....	68.199				
482			INCAPACIDAD LABORAL TRANSITORIA .....	8.276.004				
			SUBSIDIO TEMPORAL POR ENFERMEDAD O ACCIDENTE .....	346.838				
483			SUBSIDIO TEMPORAL POR MATERNIDAD .....	4.965.755				
485			INVALIDEZ PROVISIONAL .....	332.545				
			PROTECCION A LA FAMILIA .....	1.314				
			ASIGNACIONES MENSUALES POR HIJO A CARGO .....	12.700				
486			OTRAS ASIGNACIONES FAMILIARES .....					
			INDEMNIZACIONES Y ENTREGAS UNICAS REGLAMENTARIAS .....					
			AUXILIO POR DEFUNCION .....					
			SUMA Y SIGUE DEL CAPITULO .....	3076.533.779				

Boletín Oficial del Estado

Suplemento al núm. 307

P B C 02		DETALLE DE GASTOS		PRESUPUESTO DE GASTOS Y DOTACIONES PARA 1988						
ENTIDAD		UNIDAD ELEMENTAL		ENTIDAD	PROVINCIA	CEN GASTO	GRP PROGR	PROGRAMA	NIVEL SELECC.	
TOTAL GENERAL DEL SISTEMA				924			01		NIVEL 3	
DENOMINACION DEL GRUPO										
PRESTACIONES ECONOMICAS										
SERVICIO	ARTICULO	UNIDAD	DESCRIPCION	EXPLICACION DEL GASTO						IMPORTE
			SUMA ANTERIOR.....							MILES DE PTS. 3076.533.779
	3		INDEMNIZACION A TANTO ALZADO .....							18.922
	6		OTRAS INDEMNIZACIONES Y ENTREGAS UNICAS REGLAMENTARIAS .....							2.504
			TOTALES DEL SERVICIO 16 .....							74.229.847
19			PRESTACIONES ECONOMICAS DE ACCIDENTES DE TRABAJO Y ENFERMED.PROFES							
	4		TRANSFERENCIAS CORRIENTES							
	42		A LA SEGURIDAD SOCIAL							
	422		CAPITALES RENTA							
		1	POR INVALIDEZ PERMANENTE .....							11.786.590
		2	POR MUERTE .....							10.249.297
	423	0	CUOTAS DE REASEGURO DE ACCIDENTES DE TRABAJO .....							25.211.293
	48		A FAMILIAS E INSTITUCIONES SIN FINES DE LUCRO							
	481		PENSIONES							
		1	INVALIDEZ .....							60.231.959
		3	VIUEEDAD .....							27.939.001
		4	ORFANDAD .....							6.513.456
		5	EN FAVOR DE FAMILIARES .....							1.748.051
	482		INCAPACIDAD LABORAL TRANSITORIA							
		1	SUBSIDIO TEMPORAL POR ENFERMEDAD O ACCIDENTE .....							28.922.669
	483	0	INVALIDEZ PROVISIONAL .....							1.198.611
	484	0	PRESTACIONES ECONOMICAS POR RECUPERACION .....							11.658
	485		PROTECCION A LA FAMILIA							
		1	ASIGNACIONES MENSUALES POR HIJO A CARGO .....							971.703
	486		INDEMNIZACIONES Y ENTREGAS UNICAS REGLAMENTARIAS							
		1	AUXILIO POR DEFUNCION .....							16.365
		2	AYUDA POR INTERVENCION QUIRURGICA .....							
		3	INDEMNIZACION A TANTO ALZADO .....							5.072.911
		4	INDEMNIZACION POR BAREMO .....							293.675
		5	ENTREGAS POR DESPLAZAMIENTO .....							15.000
		6	OTRAS INDEMNIZACIONES Y ENTREGAS UNICAS REGLAMENTARIAS .....							157.112
	487		PRESTACIONES SOCIALES							
		1	AYUDAS PARA PAGO DE SERVICIOS SANITARIOS .....							15.643
		2	AYUDA PARA ESTUDIOS .....							4.752
		6	OTRAS AYUDAS DE CARACTER SOCIAL .....							244.151
			SUMA Y SIGUE DEL CAPITULO .....							3257.159.112

MINISTERIO DE TRABAJO Y SEGURIDAD SOCIAL  
SECRETARÍA GENERAL PARA LA SEGURIDAD SOCIAL

Dirección General de Régimen Económico de la Seguridad Social  
Subdirección General de Presupuestos de la Seguridad Social

HOJA N. 8

P. B. C. 07		DETALLE DE GASTOS		PRESUPUESTO DE GASTOS Y DOTACIONES PARA 1988						
ENTIDAD		UNIDAD ELEMENTAL		ENTIDAD	PROVINCIA	CIR. GASTO	GRP. PROGR.	PROGRAMA	NIVEL SELEC. NIVEL	
TOTAL GENERAL DEL SISTEMA				924			01		3	
DENOMINACION DEL GRUPO										
PRESTACIONES ECONOMICAS										
SERVICIO	ARTICULO	CONCEPTO	SUBCONCEPTO	EXPLICACION DEL GASTO						IMPORTE
				SUMA ANTERIOR.....						MILES DE PTS. 3257.159.112
				TOTALS DEL SERVICIO 19 .....						180.603.907
4	4			ADMINISTRACION GENERAL						
	42			TRANSFERENCIAS CORRIENTES						
	42			A LA SEGURIDAD SOCIAL						
				APORTACIONES PARA EL SOSTENIMIENTO DE SERVICIOS COMUNES .....						37.133.328
				TOTALS DEL SERVICIO 41 .....						37.133.328
				TOTALS DEL CAPITULO 4 .....						3284.292.440
4	5			ADMINISTRACION GENERAL						
	52			EXCEDENTE CORRIENTE Y FONDOS DE AMORTIZACION						
	5200			AMORTIZACIONES DE EDIFICIOS Y OTRAS CONSTRUCCIONES						
	53			AMORTIZACIONES DE EDIFICIOS Y OTRAS CONSTRUCCIONES .....						180.614
	5300			AMORTIZACIONES DE MAQUINARIA INSTALACIONES Y UTILLAJE .....						69.660
	54			AMORTIZACIONES DE MAQUINARIA INSTALACIONES Y UTILLAJE .....						
	5400			AMORTIZACIONES DE MATERIAL DE TRANSPORTE .....						2.599
	55			AMORTIZACIONES DE MATERIAL DE TRANSPORTE .....						
	5500			AMORTIZACIONES DE MOBILIARIO Y ENSERES .....						163.043
	56			AMORTIZACIONES DE MOBILIARIO Y ENSERES .....						
	5600			AMORTIZACIONES DE EQUIPOS PARA PROCESOS DE INFORMACION .....						15.146
				AMORTIZACIONES DE EQUIPOS PARA PROCESOS DE INFORMACION .....						
				TOTALS DEL SERVICIO 41 .....						431.062
				TOTALS DEL CAPITULO 5 .....						431.062
				SUMA Y SIGUE DEL CAPITULO .....						431.062



P. B. C. 02		DETALLE DE GASTOS		PRESUPUESTO DE GASTOS Y DOTACIONES PARA 1988				
ENTIDAD		UNIDAD ELEMENTAL	ENTIDAD	PROVINCIA	CTR. GASTO	GRP. PROG.	PROGRAMA	NIVEL SELECC. NIVEL
TOTAL GENERAL DEL SISTEMA			924			01		3
DENOMINACION DEL GRUPO								
PRESTACIONES ECONOMICAS								
SERVICIO	APL. ECON.	EXPLICACION DEL GASTO						IMPORTE
		SUMA ANTERIOR.....						MILES DE PTS. 431.062
		TOTAL DEL GRUPO .....						3324.485.005

MINISTERIO DE TRABAJO Y SEGURIDAD SOCIAL  
 SECRETARIA GENERAL PARA LA SEGURIDAD SOCIAL  
 Dirección General de Régimen Económico de la Seguridad Social  
 Subdirección General de Presupuestos de la Seguridad Social

HOJA N. 1

P B C 07		DETALLE DE GASTOS		PRESUPUESTO DE GASTOS Y DOTACIONES PARA 1988					
ENTIDAD TOTAL GENERAL DEL SISTEMA		UNIDAD ELEMENTAL	ENTIDAD 924	PROVINCIA	CTR. GASTO	GRP. PROGR. 02	PROGRAMA	NIVEL SELECC. NIVEL 3	
DENOMINACION DEL GRUPO INSCRIPCIÓN DE EMPRESAS Y AFILIACION DE TRABAJADORES									
SERVICIO	CAPITULO	CONCEPTO	EXPLICACION DEL GASTO					IMPORTE	
								MILES DE PTS.	
4			ADMINISTRACION GENERAL						
	1		GASTOS DE PERSONAL						
	12		PERSONAL FUNCIONARIO Y ESTATUTARIO						
	120		RETRIBUCIONES BASICAS						
		0	SUELDOS DEL GRUPO A					391.747	
		1	SUELDOS DEL GRUPO B					143.065	
		2	SUELDOS DEL GRUPO C					588.496	
		3	SUELDOS DEL GRUPO D					1.400.021	
		4	SUELDOS DEL GRUPO E					7.370	
		5	ANTIGUEDAD					395.301	
	12		RETRIBUCIONES COMPLEMENTARIAS						
		C	COMPLEMENTO DESTINO					701.734	
		2	OTROS COMPLEMENTOS					1.301.738	
	13		LABORALES						
	1300		LABORAL FIJO					215.624	
	1310		LABORAL EVENTUAL					239.769	
	15		INCENTIVOS AL RENDIMIENTO Y OTRAS COMPENSACIONES						
	1500		PRODUCTIVIDAD					59.339	
	1510		GRATIFICACIONES					32.813	
	1520		HORAS EXTRAORDINARIAS					31.692	
	16		CUOTAS, PRESTACIONES Y GASTOS SOCIALES A CARGO DEL EMPLEADOR						
	1600		CUOTAS DE LA SEGURIDAD SOCIAL					1.555.500	
	162		GASTOS SOCIALES DEL PERS.FUNC. ESTATUTARIO Y PERS.NO LABORAL						
		3	ACCION SOCIAL GENERAL					5.096	
	163		GASTOS SOCIALES DEL PERSONAL LABORAL						
		3	ACCION SOCIAL GENERAL					107	
TOTALES DEL SERVICIO 41							7.069.412		
TOTALES DEL CAPITULO 1							7.069.412		
4			ADMINISTRACION GENERAL						
	2		GASTOS EN BIENES CORRIENTES Y SERVICIOS						
	22		MATERIAL, SUMINISTROS Y OTROS						
	220		MATERIAL DE OFICINA						
		C	ORDINARIO NO AMORTIZABLE					83.006	
SUMA Y SIGUE DEL CAPITULO							83.006		

402

Boletín Oficial del Estado

Suplemento al núm. 307

P B C 02		DETALLE DE GASTOS		PRESUPUESTO DE GASTOS Y DOTACIONES PARA 1988						
ENTIDAD		UNIDAD ELEMENTAL		ENTIDAD	PROVINCIA	CTR.GASTO	GRP.PROGR	PROGRAMA	NIVEL SELECC	
TOTAL GENERAL DEL SISTEMA				924			02		3	
DENOMINACION DEL GRUPO										
INSCRIPCIÓN DE EMPRESAS Y AFILIACION DE TRABAJADORES										
SERVICIO	CAPITULO	ARTICULO	FUNCION	SUBCON	EXPLICACION DEL GASTO					IMPORTE
					SUMA ANTERIOR.....					MILES DE PTS. 83.006
	4				MATERIAL INFORMATICO .....					41.216
222					COMUNICACIONES .....					
	1				POSTALES Y TELEGRAFICAS .....					103.318
226					GASTOS DIVERSOS .....					
	2				PUBLICIDAD Y PROPAGANDA .....					84.822
					OTROS .....					445
227					TRABAJOS REALIZADOS POR OTRAS EMPRESAS .....					
	6				SERVICIOS CONTRATADOS ADMINISTRATIVOS .....					628
	8				CONCIERTOS COLABORACION EN LA GESTION PARA PRESTAC.DE SERVICIOS .....					2.701.080
	9				OTROS .....					68.598
TOTALES DEL SERVICIO 41 .....									3.083.113	
TOTALES DEL CAPITULO 2 .....									3.083.113	
TOTAL DEL GRUPO .....									10.152.525	

P. R. C. 07		DETALLE DE GASTOS		PRESUPUESTO DE GASTOS Y DOTACIONES PARA 1988					
ENTIDAD		UNIDAD ELEMENTAL		ENTIDAD	PROVINCIA	CTR. GASTO	GRP. PROGR	PROGRAMA	NIVEL SELECC
TOTAL GENERAL DEL SISTEMA				924			03		3
DENOMINACION DEL GRUPO									
ATENCIÓN SANITARIA PRIMARIA									
SERVICIO	APR. ECON.	EXPLICACION DEL GASTO							IMPORTE
									MILES DE PTS.
2		ASISTENCIA SANITARIA CON MEDIOS PROPIOS A DOMICILIO							
1		GASTOS DE PERSONAL							
12		PERSONAL FUNCIONARIO Y ESTATUTARIO							
120		RETRIBUCIONES BASICAS							
	C	SUELDOS DEL GRUPO A .....							26.874.957
	1	SUELDOS DEL GRUPO B .....							6.155.498
	5	ANTIGUEDAD .....							4.963.268
121		RETRIBUCIONES COMPLEMENTARIAS							
	C	COMPLEMENTO DESTINO .....							5.758.606
	2	OTROS COMPLEMENTOS .....							13.436.697
13		LABORALES							
131		LABORAL EVENTUAL .....							2.142.348
14		OTRO PERSONAL							
141		OTRO PERSONAL							
	C	CONTRATADO EN REGIMEN DE DERECHO ADMINISTRATIVO .....							8.260
15		INCENTIVOS AL RENDIMIENTO Y OTRAS COMPENSACIONES							
151		GRATIFICACIONES .....							17.707
152		HORAS EXTRAORDINARIAS .....							245.298
16		CUOTAS, PRESTACIONES Y GASTOS SOCIALES A CARGO DEL EMPLEADOR							
160		CUOTAS DE LA SEGURIDAD SOCIAL .....							10.920.552
161		PRESTACIONES SOCIALES							
	C	COMPLEMENTOS DE PRESTACION .....							73.313
162		GASTOS SOCIALES DEL PERS.FUNC. ESTATUTARIO Y PERS.NO LABORAL							
	C	FORMACION Y PERFECCIONAMIENTO DEL PERSONAL .....							112.591
	3	ACCION SOCIAL GENERAL .....							18.560
	5	CUOTAS DE LA SEG.SOC.COMPLEMENTARIA .....							464
163		GASTOS SOCIALES DEL PERSONAL LABORAL							
	3	ACCION SOCIAL GENERAL .....							210
TOTALES DEL SERVICIO 21 .....								70.728.329	
22		ASISTENCIA SANITARIA CON MEDIOS PROPIOS EN INSTITUC.ABIERTAS							
1		GASTOS DE PERSONAL							
12		PERSONAL FUNCIONARIO Y ESTATUTARIO							
120		RETRIBUCIONES BASICAS							
	C	SUELDOS DEL GRUPO A .....							5.914.951
SUMA Y SIGUE DEL CAPITULO .....								76.643.280	

MINISTERIO DE TRABAJO Y SEGURIDAD SOCIAL  
 SECRETARIA GENERAL PARA LA SEGURIDAD SOCIAL  
 Dirección General de Régimen Económico de la Seguridad Social  
 Subdirección General de Presupuestos de la Seguridad Social

HOJA N. 2

P. B. C. 02		DETALLE DE GASTOS				PRESUPUESTO DE GASTOS Y DOTACIONES PARA 1988				
ENTIDAD		UNIDAD ELEMENTAL		ENTIDAD	PROVINCIA	CTR. GASTO	DRP. PROGR.	PROGRAMA	NIVEL SELECC.	
TOTAL GENERAL DEL SISTEMA				924			03		NIVEL 3	
DENOMINACION DEL GRUPO										
ATENCIÓN SANITARIA PRIMARIA										
SERVICIO	ARTICULO	UNIDAD	SUBCATEG.	EXPLICACION DEL GASTO						IMPORTE
				SUMA ANTERIOR.....						MILES DE PTS. 76.643.280
				SUELDOS DEL GRUPO B .....						8.781.722
				SUELDOS DEL GRUPO C .....						517.674
				SUELDOS DEL GRUPO D .....						3.237.819
				SUELDOS DEL GRUPO E .....						2.518.113
				ANTIGUEDAD .....						2.614.219
12				RETRIBUCIONES COMPLEMENTARIAS .....						
				COMPLEMENTO DESTINO .....						5.353.882
				OTROS COMPLEMENTOS .....						11.997.311
122				RETRIBUCIONES EN ESPECIE .....						
				CASA VIVIENDA .....						1.138
13				LABORALES .....						
130				LABORAL FIJO .....						5.702.424
130				LABORAL EVENTUAL .....						3.983.150
14				OTRO PERSONAL .....						
141				OTRO PERSONAL .....						
				CONTRATADO EN REGIMEN DE DERECHO ADMINISTRATIVO .....						3.360
				PERSONAL VARIO .....						28.842
15				INCENTIVOS AL RENDIMIENTO Y OTRAS COMPENSACIONES .....						
1500				PRODUCTIVIDAD .....						463.708
1510				GRATIFICACIONES .....						6.921
1520				HORAS EXTRAORDINARIAS .....						212.236
1540				PLUS DE NOCTURNIDAD .....						161.821
16				CUOTAS, PRESTACIONES Y GASTOS SOCIALES A CARGO DEL EMPLEADOR .....						
1600				CUOTAS DE LA SEGURIDAD SOCIAL .....						10.369.225
161				PRESTACIONES SOCIALES .....						
				COMPLEMENTOS DE PRESTACION .....						99.801
162				GASTOS SOCIALES DEL PERS.FUNC. ESTATUTARIO Y PERS.NO LABORAL .....						
				FORMACION Y PERFECCIONAMIENTO DEL PERSONAL .....						237.002
				TRANSPORTES DE PERSONAL .....						2.756
				ACCION SOCIAL GENERAL .....						118.345
				AYUDA A PENSIONISTAS DE LA MUTUALIDAD DE LA PREVISION .....						241
				CUOTAS DE LA SEG.SOC.COMPLEMENTARIA .....						1.874
163				GASTOS SOCIALES DEL PERSONAL LABORAL .....						
				FORMACION Y PERFECCIONAMIENTO DEL PERSONAL .....						26.717
				ECONOMATOS Y COMEDORES .....						5.637
				TRANSPORTES DE PERSONAL .....						2.589
				ACCION SOCIAL GENERAL .....						149.903
SUMA Y SIGUE DEL CAPITULO .....									133.241.710	

P. E. C. 02		DETALLE DE GASTOS		PRESUPUESTO DE GASTOS Y DOTACIONES PARA 1988					
ENTIDAD		UNIDAD ELEMENTAL		ENTIDAD	PROVINCIA	CTR. GASTO	SRP PROGR.	PROGRAMA	NIVEL SELECC.
TOTAL GENERAL DEL SISTEMA				924			03		3
DENOMINACION DEL GRUPO									
ATENCIÓN SANITARIA PRIMARIA									
SERVICIO	ARTÍCULO	SECCIÓN	EXPLICACION DEL GASTO						IMPORTE
			SUMA ANTERIOR.....						MILES DE PTS. 133.241.710
			TOTALES DEL SERVICIO 22 .....						62.513.381
27			MEDICINA PREVENTIVA Y SOCIAL						
	1		GASTOS DE PERSONAL						
	12		PERSONAL FUNCIONARIO Y ESTATUTARIO						
	120		RETRIBUCIONES BASICAS						
		1	SUELDOS DEL GRUPO A .....						29.704
		2	SUELDOS DEL GRUPO B .....						2.296
		3	SUELDOS DEL GRUPO C .....						11.570
		4	SUELDOS DEL GRUPO D .....						18.428
		5	SUELDOS DEL GRUPO E .....						2.468
		6	ANTIGUEDAD .....						10.606
	12		RETRIBUCIONES COMPLEMENTARIAS						
		1	COMPLEMENTO DESTINO .....						17.330
		2	OTROS COMPLEMENTOS .....						50.646
	13		LABORALES						
	130		LABORAL FIJO .....						964.007
	131		LABORAL EVENTUAL .....						574.280
	14		OTRO PERSONAL						
	141		OTRO PERSONAL						
		1	PERSONAL VARIO .....						2.678
	15		INCENTIVOS AL RENDIMIENTO Y OTRAS COMPENSACIONES						
	150		PRODUCTIVIDAD .....						56
	151		GRATIFICACIONES .....						1.195
	16		CUOTAS, PRESTACIONES Y GASTOS SOCIALES A CARGO DEL EMPLEADOR						
	160		CUOTAS DE LA SEGURIDAD SOCIAL .....						446.775
	161		PRESTACIONES SOCIALES						
		1	COMPLEMENTOS DE PRESTACION .....						210
	162		GASTOS SOCIALES DEL PERS.FUNC. ESTATUTARIO Y PERS.NO LABORAL						
		1	FORMACION Y PERFECCIONAMIENTO DEL PERSONAL .....						25
		3	ACCION SOCIAL GENERAL .....						74
		5	CUOTAS DE LA SEG.SOC.COMPLEMENTARIA .....						600
	163		GASTOS SOCIALES DEL PERSONAL LABORAL						
		1	FORMACION Y PERFECCIONAMIENTO DEL PERSONAL .....						3.719
			SUMA Y SIGUE DEL CAPITULO .....						135.378.377

MINISTERIO DE TRABAJO Y SEGURIDAD SOCIAL  
 SECRETARÍA GENERAL PARA LA SEGURIDAD SOCIAL  
 Dirección General de Régimen Económico de la Seguridad Social  
 Subdirección General de Presupuestos de la Seguridad Social

HOJA N. 4

P. B. C. 02		DETALLE DE GASTOS		PRESUPUESTO DE GASTOS Y DOTACIONES PARA 1988				
ENTIDAD		UNIDAD ELEMENTAL	ENTIDAD	PROVINCIA	CTR. GASTO	GRP. PROGR.	PROGRAMA	NIVEL SELECC. NIVEL
TOTAL GENERAL DEL SISTEMA			924			03		3
DENOMINACION DEL GRUPO								
ATENCIÓN SANITARIA PRIMARIA								
SERVICIO	UNIDAD	CONCEPTO	EXPLICACION DEL GASTO					IMPORTE
			SUMA ANTERIOR.....					MILES DE PTS. 135.378.377
1			ECONOMATOS Y COMEDORES .....					2.095
2			TRANSPORTES DE PERSONAL .....					808
3			ACCION SOCIAL GENERAL .....					27.299
TOTALS DEL SERVICIO 27 .....							2.166.869	
3			RECUPERACION Y REHABILITACION DE MINUSVALIDOS FIS.PSIQ.Y SENSORIAL					
1			GASTOS DE PERSONAL .....					
13			LABORALES .....					
1300			LABORAL FIJO .....					87.209
16			CUOTAS, PRESTACIONES Y GASTOS SOCIALES A CARGO DEL EMPLEADOR .....					
1600			CUOTAS DE LA SEGURIDAD SOCIAL .....					27.547
163			GASTOS SOCIALES DEL PERSONAL LABORAL .....					
			FORMACION Y PERFECCIONAMIENTO DEL PERSONAL .....					108
3			ACCION SOCIAL GENERAL .....					1.585
TOTALS DEL SERVICIO 31 .....							116.449	
TOTALS DEL CAPITULO 1 .....							135.525.028	
2			ASISTENCIA SANITARIA CON MEDIOS PROPIOS A DOMICILIO					
2			GASTOS EN BIENES CORRIENTES Y SERVICIOS					
22			MATERIAL, SUMINISTROS Y OTROS					
220			MATERIAL DE OFICINA					
			ORDINARIO NO AMORTIZABLE .....					370
			MATERIAL INFORMATICO .....					45
22			SUMINISTROS					
			AGUA, GAS, ELECTRICIDAD Y CALEFACCION .....					60
222			COMUNICACIONES					
			TELEFONICAS .....					300
			POSTALES Y TELEGRAFICAS .....					90
SUMA Y SIGUE DEL CAPITULO .....							865	

Suplemento al núm. 307

Boletín Oficial del Estado

P B C 02		DETALLE DE GASTOS		PRESUPUESTO DE GASTOS Y DOTACIONES PARA 1988					
ENTIDAD		UNIDAD ELEMENTAL	ENTIDAD	PROVINCIA	CTR.GASTO	DRP	PROGR	PROGRAMA	NIVEL SELECC
TOTAL GENERAL DEL SISTEMA			924				03		3
DENOMINACION DEL GRUPO									
ATENCIÓN SANITARIA PRIMARIA									
SERVICIO	ARTÍCULO	EXPLICACION DEL GASTO							IMPORTE
CAPÍTULO	SUBCAPÍTULO								MILES DE PTS.
		SUMA ANTERIOR.....							865
2230		TRANSPORTES .....							15
228		GASTOS DIVERSOS .....							
2		PUBLICIDAD Y PROPAGANDA .....							30
227		TRABAJOS REALIZADOS POR OTRAS EMPRESAS .....							
3		LIMPIEZA Y ASEO .....							210
23		INDEMNIZACIONES POR RAZON DEL SERVICIO .....							
2300		DIETAS .....							190
2310		LOCOMOCION .....							23.205
								-----	
								24.515	
								-----	
22		ASISTENCIA SANITARIA CON MEDIOS PROPIOS EN INSTITUC.ABIERTAS							
2		GASTOS EN BIENES CORRIENTES Y SERVICIOS							
20		ARRENDAMIENTOS							
2000		TERRENOS Y BIENES NATURALES .....							97
2020		EDIFICIOS Y OTRAS CONSTRUCCIONES .....							1.481.692
2030		MAQUINARIA, INSTALACIONES Y UTILLAJE .....							36.525
2040		MATERIAL DE TRANSPORTE .....							5.284
2050		MOBILIARIO Y ENSERES .....							13.344
2080		EQUIPOS PARA PROCESOS DE INFORMACION .....							17.414
2090		OTRO INMOVILIZADO MATERIAL .....							641
21		REPARACIONES Y CONSERVACION							
2100		TERRENOS Y BIENES NATURALES .....							533
2120		EDIFICIOS Y OTRAS CONSTRUCCIONES .....							911.671
2130		MAQUINARIA, INSTALACIONES Y UTILLAJE .....							557.712
2140		MATERIAL DE TRANSPORTE .....							45.093
2150		MOBILIARIO Y ENSERES .....							336.780
2180		EQUIPOS PARA PROCESOS DE INFORMACION .....							19.081
2190		OTRO INMOVILIZADO MATERIAL .....							16.479
22		MATERIAL, SUMINISTROS Y OTROS							
220		MATERIAL DE OFICINA							
0		ORDINARIO NO AMORTIZABLE .....							468.275
2		PRENSA, REVISTAS Y PUBLICACIONES PERIODICAS .....							25.020
3		LIBROS Y OTRAS PUBLICACIONES .....							52.897
4		MATERIAL INFORMATICO .....							27.026
								-----	
								4.040.079	



P B C 07		DETALLE DE GASTOS		PRESUPUESTO DE GASTOS Y DOTACIONES PARA 1988				
ENTIDAD		UNIDAD ELEMENTAL	ENTIDAD	PROVINCIA	CTR. GASTO	GRP. PROGR.	PROGRAMA	NIVEL SELECC. NIVEL
TOTAL GENERAL DEL SISTEMA			924			03		3
DENOMINACION DEL GRUPO								
ATENCIÓN SANITARIA PRIMARIA								
SERVICIO	APLICACION	EXPLICACION DEL GASTO						IMPORTE
		SUMA ANTERIOR.....						MILES DE PTS. 4.040.079
22		SUMINISTROS						
	0	AGUA, GAS, ELECTRICIDAD Y CALEFACCION .....						1.641.057
	1	PRODUCTOS FARMACEUTICOS Y HEMODERIVADOS .....						1.186.982
	2	INSTRUMENTAL Y PEQUENO UTILLAJE SANITARIO .....						159.722
	3	INSTRUMENTAL Y PEQUENO UTILLAJE NO SANITARIO .....						40.255
	4	LENCERIA Y VESTUARIO .....						155.409
	5	PRODUCTOS ALIMENTICIOS .....						6.989
	6	MATERIAL SANITARIO PARA CONSUMO Y REPOSICION .....						5.178.218
	7	MATERIAL NO SANITARIO PARA CONSUMO Y REPOSICION .....						112.132
	8	COMBUSTIBLE .....						75.360
	9	OTROS SUMINISTROS .....						139.500
222		COMUNICACIONES						
	0	TELEFONICAS .....						415.200
	1	POSTALES Y TELEGRAFICAS .....						63.846
	2	TELEPROCESO .....						9.306
	3	TELEX Y DEX .....						1.163
	9	OTRAS .....						2.004
223	0	TRANSPORTES .....						100.757
224		PRIMAS DE SEGUROS						
	0	EDIFICIOS Y LOCALES .....						39.038
	1	VEHICULOS .....						42.799
	8	OTRO INMOVILIZADO .....						2.767
	9	OTROS RIESGOS .....						3.425
225		TRIBUTOS						
	0	LOCALES .....						47.239
	1	AUTONOMICOS .....						3.459
	2	ESTATALES .....						11.691
226		GASTOS DIVERSOS						
	0	CANONES .....						103
	2	PUBLICIDAD Y PROPAGANDA .....						26.660
	3	JURIDICOS CONTENCIOSOS .....						19.583
	6	REUNIONES, CONFERENCIAS Y CELEBRACION DE ACTOS .....						32.800
	9	OTROS .....						98.278
227		TRABAJOS REALIZADOS POR OTRAS EMPRESAS						
	0	INFORMES, DICTAMENES Y HONORARIOS PROFESIONALES .....						21.375
	1	ESTUDIOS Y PROYECTOS DE INVESTIGACION .....						1.083
	2	ACTIVIDADES CIENTIFICAS Y GENERALES .....						7.575
		SUMA Y SIGUE DEL CAPITULO .....						13.685.854

P. B. C. 02		DETALLE DE GASTOS		PRESUPUESTO DE GASTOS Y DOTACIONES PARA 1988				
ENTIDAD		UNIDAD ELEMENTAL	ENTIDAD	PROVINCIA	CTR. GASTO	GRP. PROGR.	PROGRAMA	NIVEL SELECC. NIVEL
TOTAL GENERAL DEL SISTEMA			924			03		3
DENOMINACION DEL GRUPO								
ATENCIÓN SANITARIA PRIMARIA								
SERVICIO	CLASIFICACION	EXPLICACION DEL GASTO						IMPORTE
		SUMA ANTERIOR.....						MILES DE PTS. 13.685.854
		LIMPIEZA Y ASEO .....						2.050.405
		SEGURIDAD .....						57.479
		SERVICIOS CONTRATADOS ADMINISTRATIVOS .....						13.662
		AYUDAS Y BECAS DE INVESTIGACION Y ESTUDIO .....						1.083
		CONCIERTOS COLABORACION EN LA GESTION PARA PRESTAC.DE SERVICIOS .....						1.696
		OTROS .....						269.358
23		INDEMNIZACIONES POR RAZON DEL SERVICIO .....						
2300		DIETAS .....						133.332
2310		LOCOMOCION .....						180.124
2320		TRASLADOS .....						10.771
2330		OTRAS INDEMNIZACIONES .....						10.725
24		SERVICIOS NUEVOS .....						
2400		ARRENDAMIENTOS .....						303.295
2410		REPARACIONES Y CONSERVACION .....						404.768
2420		MATERIAL, SUMINISTROS Y OTROS .....						1.822.478
		TOTALES DEL SERVICIO 22 .....						18.920.515
24		ASISTENCIA SANITARIA CON MEDIOS AJENOS .....						
2		GASTOS EN BIENES CORRIENTES Y SERVICIOS .....						
25		CONCIERTOS DE ASISTENCIA SANITARIA .....						
251		CONCIERTOS CON INSTITUCIONES ABIERTAS .....						
		CON INSTITUCIONES DEL ESTADO .....						175.393
		CON INSTITUCIONES DE ENTES TERRITORIALES .....						1.085.051
		CON INSTITUCIONES DEL SECTOR PRIVADO .....						4.387.937
253		CONCIERTO CON INSTITUCIONES ABIERTAS DEL SISTEMA DE LA S. SOCIAL .....						
		CON EL INSTITUTO NACIONAL DE LA SALUD .....						140.397
		CON MUTUAS PATRONALES DE ACCIDENTES DE TRABAJO .....						69.430
		CON OTRAS ENTIDADES DEL SISTEMA .....						16.689
255		CONCIERTOS CON ESPECIALISTAS Y OTROS SERVICIOS .....						
		ASISTENCIA CONCERTADA CON ESPECIALISTAS .....						4.509.270
		SERVICIOS CONCERTADOS DE TRASLADO DE ENFERMOS .....						4.766.109
		REINTEGRO DE GASTOS DE ASISTENCIA SANITARIA .....						421.126
		COMPENSACION COLABORACION EMPRESAS; OPERACION EN FORMALIZAC. ....						2.200.000
		SERVICIO DE HEMODIALISIS .....						4.174.700
		SUMA Y SIGUE DEL CAPITULO .....						40.891.132

MINISTERIO DE TRABAJO Y SEGURIDAD SOCIAL  
SECRETARIA GENERAL PARA LA SEGURIDAD SOCIAL  
Dirección General de Régimen Económico de la Seguridad Social  
Subdirección General de Presupuestos de la Seguridad Social

HOJA N. 8

P B C 02		DETALLE DE GASTOS		PRESUPUESTO DE GASTOS Y DOTACIONES PARA 1988				
ENTIDAD TOTAL GENERAL DEL SISTEMA		UNIDAD ELEMENTAL	ENTIDAD 924	PROVINCIA	CTR. GASTO	ERP. PROGR 03	PROGRAMA	NIVEL SELECC. NIVEL 3
DENOMINACION DEL GRUPO ATENCIÓN SANITARIA PRIMARIA								
SERVICIO	ARTICULO	SUBCON	EXPLICACION DEL GASTO					IMPORTE
			SUMA ANTERIOR.....					MILES DE PTS. 40.891.132
6			OTROS SERVICIOS DE ASISTENCIA SANITARIA .....					5.883.047
			TOTALES DEL SERVICIO 24 .....					27.829.149
27			MEDICINA PREVENTIVA Y SOCIAL					
2			GASTOS EN BIENES CORRIENTES Y SERVICIOS					
20			ARRENDAMIENTOS					
2020			EDIFICIOS Y OTRAS CONSTRUCCIONES .....					67.352
2030			MAQUINARIA, INSTALACIONES Y UTILLAJE .....					5.082
2040			MATERIAL DE TRANSPORTE .....					5.025
2050			MOBILIARIO Y ENSERES .....					2.799
2060			EQUIPOS PARA PROCESOS DE INFORMACION					7.449
21			REPARACIONES Y CONSERVACION					
2120			EDIFICIOS Y OTRAS CONSTRUCCIONES .....					15.879
2130			MAQUINARIA, INSTALACIONES Y UTILLAJE .....					35.830
2140			MATERIAL DE TRANSPORTE .....					38.169
2150			MOBILIARIO Y ENSERES .....					20.096
2160			EQUIPOS PARA PROCESOS DE INFORMACION					3.508
22			MATERIAL, SUMINISTROS Y OTROS					
220			MATERIAL DE OFICINA					
0			ORDINARIO NO AMORTIZABLE					45.160
2			PRENSA, REVISTAS Y PUBLICACIONES PERIODICAS .....					2.794
3			LIBROS Y OTRAS PUBLICACIONES .....					2.628
4			MATERIAL INFORMATICO .....					4.207
221			SUMINISTROS					
0			AGUA, GAS, ELECTRICIDAD Y CALEFACCION .....					45.064
1			PRODUCTOS FARMACEUTICOS Y HEMODERIVADOS .....					376.851
2			INSTRUMENTAL Y PEQUEÑO UTILLAJE SANITARIO .....					133.041
3			INSTRUMENTAL Y PEQUEÑO UTILLAJE NO SANITARIO .....					2.303
4			LENCERIA Y VESTUARIO .....					8.671
6			MATERIAL SANITARIO PARA CONSUMO Y REPOSICION .....					373.376
7			MATERIAL NO SANITARIO PARA CONSUMO Y REPOSICION .....					4.029
8			COMBUSTIBLE .....					11.055
9			OTROS SUMINISTROS .....					49.018
222			COMUNICACIONES					
0			TELEFONICAS .....					20.914
			SUMA Y SIGUE DEL CAPITULO .....					48.054.479

Suplemento al núm. 307

Boletín Oficial del Estado

MINISTERIO DE TRABAJO Y SEGURIDAD SOCIAL  
 SECRETARIA GENERAL PARA LA SEGURIDAD SOCIAL  
 Dirección General de Régimen Económico de la Seguridad Social  
 Subdirección General de Presupuestos de la Seguridad Social

HOJA N. 9

P B C 02		DETALLE DE GASTOS		PRESUPUESTO DE GASTOS Y DOTACIONES PARA 1988					
ENTIDAD		UNIDAD ELEMENTAL		ENTIDAD	PROVINCIA	CTR. GASTO	GRP. PROGR.	PROGRAMA	NIVEL SELECC
TOTAL GENERAL DEL SISTEMA				924			03		3
DENOMINACION DEL GRUPO									
ATENCIÓN SANITARIA PRIMARIA									
SERVICIO	ARTICULO	CONCEPTO	SUBCONCEPTO	EXPLICACION DEL GASTO					IMPORTE
				SUMA ANTERIOR .....					MILES DE PTS. 48.054.479
	1			POSTALES Y TELEGRAFICAS .....					7.654
	2			TELEPROCESO .....					5.092
	3			TELEX Y DEX .....					10
	4			OTRAS .....					216
223	0			TRANSPORTES .....					14.491
224	0			PRIMAS DE SEGUROS .....					3.905
	1			EDIFICIOS Y LOCALES .....					30.164
	8			VEHICULOS .....					468
	9			OTRO INMOVILIZADO .....					1.176
225	0			OTROS RIESGOS .....					2.110
	1			TRIBUTOS .....					10
	2			LOCALES .....					10
	2			AUTONOMICOS .....					10
226	0			ESTATALES .....					211.487
	2			GASTOS DIVERSOS .....					1.014
	3			PUBLICIDAD Y PROPAGANDA .....					16.629
	6			JURIDICOS, CONTENCIOSOS .....					55.307
	9			REUNIONES, CONFERENCIAS Y CELEBRACION DE ACTOS .....					52.586
227	0			OTROS .....					1.056
	1			TRABAJOS REALIZADOS POR OTRAS EMPRESAS .....					271
	2			INFORMES, DICTAMENES Y HONORARIOS PROFESIONALES .....					46.303
	3			ESTUDIOS Y PROYECTOS DE INVESTIGACION .....					6.874
	4			ACTIVIDADES CIENTIFICAS Y GENERALES .....					2.499
	6			LIMPIEZA Y ASEO .....					1.083
	7			SEGURIDAD .....					2.261
	8			SERVICIOS CONTRATADOS ADMINISTRATIVOS .....					1.026.832
	9			AYUDAS Y BECAS DE INVESTIGACION Y ESTUDIO .....					65.919
23	0			CONCIERTOS COLABORACION EN LA GESTION PARA PRESTAC. DE SERVICIOS .....					43.144
	1			OTROS .....					2.681
230	0			INDEMNIZACIONES POR RAZON DEL SERVICIO .....					2.262
	1			DIETAS .....					256
231	0			LOCOMOCION .....					2.346
232	0			TRASLADOS .....					256
233	0			OTRAS INDEMNIZACIONES .....					49.660.595
24	0			SERVICIOS NUEVOS .....					
240	0			ARRENDAMIENTOS .....					
241	0			REPARACIONES Y CONSERVACION .....					
				SUMA Y SIGUE DEL CAPITULO .....					

P. 9 C. 07		DETALLE DE GASTOS		PRESUPUESTO DE GASTOS Y DOTACIONES PARA 1988					
ENTIDAD		UNIDAD ELEMENTAL		ENTIDAD	PROVINCIA	CTR. GASTO	GRP. PROGRAM.	PROGRAMA	NIVEL SEF/ECC
TOTAL GENERAL DEL SISTEMA				924			03		3
DENOMINACION DEL GRUPO									
ATENCIÓN SANITARIA PRIMARIA									
SERVICIO	APLICACION	EXPLICACION DEL GASTO							IMPORTE
CAPITULO	CONCEPTO								
CONCEPTO	SUBCONCEPTO								
		SUMA ANTERIOR.....							MILES DE PTS. 49.660.595
242	0	MATERIAL, SUMINISTROS Y OTROS .....							4.246
25		CONCIERTOS DE ASISTENCIA SANITARIA .....							
255		CONCIERTOS CON ESPECIALISTAS Y OTROS SERVICIOS .....							
1		ASISTENCIA CONCERTADA CON ESPECIALISTAS .....							688.366
6		OTROS SERVICIOS DE ASISTENCIA SANITARIA .....							204.859
		-----							
		TOTALES DEL SERVICIO 27 .....							3.783.887
		-----							
3		RECUPERACION Y REHABILITACION DE MINUSVALIDOS FIS.PSIQ.Y SENSORIAL .....							
2		GASTOS EN BIENES CORRIENTES Y SERVICIOS .....							
20		ARRENDAMIENTOS .....							
2020		EDIFICIOS Y OTRAS CONSTRUCCIONES .....							10.332
2030		MAQUINARIA, INSTALACIONES Y UTILLAJE .....							1.030
21		REPARACIONES Y CONSERVACION .....							
2120		EDIFICIOS Y OTRAS CONSTRUCCIONES .....							4.671
2130		MAQUINARIA, INSTALACIONES Y UTILLAJE .....							7.905
2150		MOBILIARIO Y ENSERES .....							1.121
2160		EQUIPOS PARA PROCESOS DE INFORMACION .....							15
22		MATERIAL, SUMINISTROS Y OTROS .....							
220		MATERIAL DE OFICINA .....							
0		ORDINARIO NO AMORTIZABLE .....							2.772
2		PRENSA, REVISTAS Y PUBLICACIONES PERIODICAS .....							44
3		LIBROS Y OTRAS PUBLICACIONES .....							21
4		MATERIAL INFORMATICO .....							52
22		SUMINISTROS .....							
0		AGUA, GAS, ELECTRICIDAD Y CALEFACCION .....							15.657
1		PRODUCTOS FARMACEUTICOS Y HEMODERTIVADOS .....							1.556
2		INSTRUMENTAL Y PEQUENO UTILLAJE SANITARIO .....							538
3		INSTRUMENTAL Y PEQUENO UTILLAJE NO SANITARIO .....							52
4		LENCERIA Y VESTUARIO .....							608
6		MATERIAL SANITARIO PARA CONSUMO Y REPOSICION .....							2.041
7		MATERIAL NO SANITARIO PARA CONSUMO Y REPOSICION .....							103
9		OTROS SUMINISTROS .....							9.819
222		COMUNICACIONES .....							
0		TELEFONICAS .....							2.297
		-----							
		SUMA Y SIGUE DEL CAPITULO .....							50.618.700

**MINISTERIO DE TRABAJO Y SEGURIDAD SOCIAL**  
**SECRETARÍA GENERAL PARA LA SEGURIDAD SOCIAL**  
 Dirección General de Régimen Económico de la Seguridad Social  
 Subdirección General de Presupuestos de la Seguridad Social

HOJA N. 11

P B C 02		DETALLE DE GASTOS		PRESUPUESTO DE GASTOS Y DOTACIONES PARA 1988				
ENTIDAD		UNIDAD ELEMENTAL	ENTIDAD	PROVINCIA	CTR. GASTO	GRP. PROGR	PROGRAMA	NIVEL SELECC.
TOTAL GENERAL DEL SISTEMA			924			03		NIVEL 3
DENOMINACION DEL GRUPO								
ATENCIÓN SANITARIA PRIMARIA								
SERVICIO	GRUPO	ARTICULO	CONCEPTO	EXPLICACION DEL GASTO				IMPORTE
				SUMA ANTERIOR.....				MILES DE PTS. 50.618.700
				POSTALES Y TELEGRAFICAS .....				836
				OTRAS .....				116
223	0			TRANSPORTES .....				47
224	0			PRIMAS DE SEGUROS .....				
				EDIFICIOS Y LOCALES .....				761
				OTROS RIESGOS .....				309
225	0			TRIBUTOS .....				
				LOCALES .....				1.886
226	0			GASTOS DIVERSOS .....				
				PUBLICIDAD Y PROPAGANDA .....				433
				JURIDICOS CONTENCIOSOS .....				1.648
				REUNIONES, CONFERENCIAS Y CELEBRACION DE ACTOS .....				309
				OTROS .....				104.066
227	0			TRABAJO REALIZADOS POR OTRAS EMPRESAS .....				
				INFORMES, DICTAMENES Y HONORARIOS PROFESIONALES .....				3.187
				LIMPIEZA Y ASEO .....				10.380
				SEGURIDAD .....				62
				OTROS .....				17.099
23				INDEMNIZACIONES POR RAZON DEL SERVICIO .....				
2300				DIETAS .....				206
2310				LOCOMOCION .....				535
2320				TRASLADOS .....				155
24				SERVICIOS NUEVOS .....				
240				REPARACIONES Y CONSERVACION .....				103
26				CONCIERTOS DE SERVICIOS SOCIALES .....				
260				CONCIERTOS DE SERVICIOS SOCIALES .....				
260				CON INSTITUCIONES DEL SECTOR PRIVADO .....				
TOTALES DEL SERVICIO 31 .....							202.772	
TOTALES DEL CAPITULO 2 .....							50.760.838	
22				ASISTENCIA SANITARIA CON MEDIOS PROPIOS EN INSTITUC. ABIERTAS .....				
5				EXCEDENTE CORRIENTE Y FONDOS DE AMORTIZACION .....				
52				AMORTIZACIONES DE EDIFICIOS Y OTRAS CONSTRUCCIONES .....				327.400
5200				AMORTIZACIONES DE EDIFICIOS Y OTRAS CONSTRUCCIONES .....				327.400
SUMA Y SIGUE DEL CAPITULO .....							327.400	

MINISTERIO DE TRABAJO Y SEGURIDAD SOCIAL  
 SECRETARÍA GENERAL PARA LA SEGURIDAD SOCIAL  
 Dirección General de Régimen Económico de la Seguridad Social  
 Subdirección General de Presupuestos de la Seguridad Social

HOJA N. 12

P B C 02		DETALLE DE GASTOS		PRESUPUESTO DE GASTOS Y DOTACIONES PARA 1988				
ENTIDAD	UNIDAD ELEMENTAL	ENTIDAD	PROVINCIA	CTR.GASTO	GRP.PROGR	PROGRAMA	NIVEL SELECC.	
TOTAL GENERAL DEL SISTEMA		924			03		NIVEL 3	
DENOMINACION DEL GRUPO								
ATENCIÓN SANITARIA PRIMARIA								
SERVICIO	ARTÍCULO	DESCRIPCIÓN	EXPLICACION DEL GASTO				IMPORTE	
			SUMA ANTERIOR.....				MILES DE PTS. 327.400	
53			AMORTIZACIONES DE MAQUINARIA INSTALACIONES Y ÚTILLAJE					
5300			AMORTIZACIONES DE MAQUINARIA INSTALACIONES Y ÚTILLAJE				682.004	
54			AMORTIZACIONES DE MATERIAL DE TRANSPORTE					
5400			AMORTIZACIONES DE MATERIAL DE TRANSPORTE				131.760	
55			AMORTIZACIONES DE MOBILIARIO Y ENSERES					
5500			AMORTIZACIONES DE MOBILIARIO Y ENSERES				1.245.560	
56			AMORTIZACIONES DE EQUIPOS PARA PROCESOS DE INFORMACION					
5600			AMORTIZACIONES DE EQUIPOS PARA PROCESOS DE INFORMACION				9.760	
TOTALS DEL SERVICIO 22 .....							2.396.484	
27			MEDICINA PREVENTIVA Y SOCIAL					
5			EXCEDENTE CORRIENTE Y FONDOS DE AMORTIZACION					
52			AMORTIZACIONES DE EDIFICIOS Y OTRAS CONSTRUCCIONES					
5200			AMORTIZACIONES DE EDIFICIOS Y OTRAS CONSTRUCCIONES				5.029	
53			AMORTIZACIONES DE MAQUINARIA INSTALACIONES Y ÚTILLAJE					
5300			AMORTIZACIONES DE MAQUINARIA INSTALACIONES Y ÚTILLAJE				42.322	
54			AMORTIZACIONES DE MATERIAL DE TRANSPORTE					
5400			AMORTIZACIONES DE MATERIAL DE TRANSPORTE				75.390	
55			AMORTIZACIONES DE MOBILIARIO Y ENSERES					
5500			AMORTIZACIONES DE MOBILIARIO Y ENSERES				82.465	
56			AMORTIZACIONES DE EQUIPOS PARA PROCESOS DE INFORMACION					
5600			AMORTIZACIONES DE EQUIPOS PARA PROCESOS DE INFORMACION				6.609	
TOTALS DEL SERVICIO 27 .....							211.815	
3			RECUPERACION Y REHABILITACION DE MINUSVALIDOS FIS.PSIQ.Y SENSORIAL					
5			EXCEDENTE CORRIENTE Y FONDOS DE AMORTIZACION					
52			AMORTIZACIONES DE EDIFICIOS Y OTRAS CONSTRUCCIONES					
5200			AMORTIZACIONES DE EDIFICIOS Y OTRAS CONSTRUCCIONES				4.908	
53			AMORTIZACIONES DE MAQUINARIA INSTALACIONES Y ÚTILLAJE					
5300			AMORTIZACIONES DE MAQUINARIA INSTALACIONES Y ÚTILLAJE				6.086	
54			AMORTIZACIONES DE MATERIAL DE TRANSPORTE					
5400			AMORTIZACIONES DE MATERIAL DE TRANSPORTE				464	
SUMA Y SIGUE DEL CAPITULO .....							2.619.757	

Suplemento al núm. 307

Boletín Oficial del Estado

P R C 02		DETALLE DE GASTOS		PRESUPUESTO DE GASTOS Y DOTACIONES PARA 1988				
ENTIDAD		UNIDAD ELEMENTAL	ENTIDAD	PROVINCIA	CTR. GASTO	GR. PROGR.	PROGRAMA	NIVEL SELECC.
TOTAL GENERAL DEL SISTEMA			924			03		NIVEL 3
DENOMINACION DEL GRUPO								
ATENCIÓN SANITARIA PRIMARIA								
SERVICIO	AN. ECON.	EXPLICACION DEL GASTO						IMPORTE
CAPITULO	CONCEPTO							
	SUBCONC.							
		SUMA ANTERIOR.....						MILES DE PTS. 2.619.757
55		AMORTIZACIONES DE MOBILIARIO Y ENSERES.....						
5500		AMORTIZACIONES DE MOBILIARIO Y ENSERES.....						2.620
56		AMORTIZACIONES DE EQUIPOS PARA PROCESOS DE INFORMACION.....						
5600		AMORTIZACIONES DE EQUIPOS PARA PROCESOS DE INFORMACION.....						377
		TOTAL DEL SERVICIO 31.....						14.455
		TOTAL DEL CAPITULO 5.....						2.622.754
22		ASISTENCIA SANITARIA CON MEDIOS PROPIOS EN INSTITUC. ABIERTAS.....						
8		ACTIVOS FINANCIEROS.....						
82		CONCESION DE PRESTAMOS.....						
8200		PRESTAMOS Y ANTICIPOS CONCEDIDOS A CORTO PLAZO.....						13.000
		TOTAL DEL SERVICIO 22.....						13.000
		TOTAL DEL CAPITULO 8.....						13.000
		TOTAL DEL GRUPO.....						188.921.620



P A C 02		DETALLE DE GASTOS		PRESUPUESTO DE GASTOS Y DOTACIONES PARA 1988				
ENTIDAD TOTAL GENERAL DEL SISTEMA		UNIDAD ELEMENTAL	ENTIDAD 924	PROVINCIA	CTR. GASTO	GR. PROGR	PROGRAMA	NIVEL SELECC NIVEL 3
DENOMINACION DEL GRUPO ASISTENCIA HOSPITALARIA		EXPLICACION DEL GASTO						IMPORTE
SERVICIO	CAPITULO	ARTICULO	CONCEPTO					MILES DE PTS.
23			ASISTENCIA SANITARIA CON MEDIOS PROPIOS EN INSTITUC.CERRADAS					
	1		GASTOS DE PERSONAL					
	12		PERSONAL FUNCIONARIO Y ESTATUTARIO					
	120		RETRIBUCIONES BASICAS					
		0	SUELDOS DEL GRUPO A					18.529.157
		1	SUELDOS DEL GRUPO B					31.325.287
		2	SUELDOS DEL GRUPO C					3.735.271
		3	SUELDOS DEL GRUPO D					19.919.560
		4	SUELDOS DEL GRUPO E					10.949.417
		5	ANTIGUEDAD					13.238.394
	12		RETRIBUCIONES COMPLEMENTARIAS					
		0	COMPLEMENTO DESTINO					20.650.137
		2	OTROS COMPLEMENTOS					48.183.529
	122		RETRIBUCIONES EN ESPECIE					
		0	CASA VIVIENDA					43.167
		1	VESTUARIO					12.015
		9	OTRAS					94.516
	13		LABORALES					
	1300		LABORAL FIJO					5.031.979
	130		LABORAL EVENTUAL					8.693.372
	14		OTRO PERSONAL					
	14		OTRO PERSONAL					
		C	CONTRATADO EN REGIMEN DE DERECHO ADMINISTRATIVO					34.958
		T	PERSONAL VARIO					281.537
	15		INCENTIVOS AL RENDIMIENTO Y OTRAS COMPENSACIONES					
	1500		PRODUCTIVIDAD					1.638.044
	150		GRATIFICACIONES					172.198
	1520		HORAS EXTRAORDINARIAS					1.539.876
	1530		GUARDIAS MEDICAS					9.909.754
	1540		PLUS DE NOCTURNIDAD					3.791.501
	16		CUOTAS, PRESTACIONES Y GASTOS SOCIALES A CARGO DEL EMPLEADOR					
	1600		CUOTAS DE LA SEGURIDAD SOCIAL					33.608.935
	161		PRESTACIONES SOCIALES					
		C	COMPLEMENTOS DE PRESTACION					169.358
	162		GASTOS SOCIALES DEL PERS.FUNC. ESTATUTARIO Y PERS.NO LABORAL					
		C	FORMACION Y PERFECCIONAMIENTO DEL PERSONAL					836.575
			SUMA Y SIGUE DEL CAPITULO					232.388.537

P. R. C. 02		DETALLE DE GASTOS				PRESUPUESTO DE GASTOS Y DOTACIONES PARA 1988			
ENTIDAD TOTAL GENERAL DEL SISTEMA		UNIDAD ELEMENTAL		ENTIDAD	PROVINCIA	CER. GASTO	GRP. PROG.	PROGRAMA	NIVEL SELECC. NIVEL
				924			04		3
DENOMINACION DEL GRUPO ASISTENCIA HOSPITALARIA									
SERVICIO	ARTICULO	CONCEPTO	EXPLICACION DEL GASTO						IMPORTE
			SUMA ANTERIOR.....						MILES DE PTS. 232.388.537
	1		ECONOMATOS Y COMEDORES .....						125.654
	2		TRANSPORTES DE PERSONAL .....						195.212
	3		ACCION SOCIAL GENERAL .....						892.031
	4		AYUDA A PENSIONISTAS DE LA MUTUALIDAD DE LA PREVISION .....						7.271
	5		CUOTAS DE LA SEG.SOC.COMPLEMENTARIA .....						84.462
163	0		GASTOS SOCIALES DEL PERSONAL LABORAL .....						
	1		FORMACION Y PERFECCIONAMIENTO DEL PERSONAL .....						27.270
	2		ECONOMATOS Y COMEDORES .....						5.429
	3		TRANSPORTES DE PERSONAL .....						7.890
	3		ACCION SOCIAL GENERAL .....						130.715
			TOTALES DEL SERVICIO 23 .....						233.864.471
3	1		RECUPERACION Y REHABILITACION DE MINUSVALIDOS FIS.PSIQ.Y SENSORIAL .....						
	13		GASTOS DE PERSONAL .....						
	1300		LABORALES .....						97.198
	16		CUOTAS, PRESTACIONES Y GASTOS SOCIALES A CARGO DEL EMPLEADOR .....						
	1600		CUOTAS DE LA SEGURIDAD SOCIAL .....						30.302
	163		GASTOS SOCIALES DEL PERSONAL LABORAL .....						
	3		ACCION SOCIAL GENERAL .....						515
			TOTALES DEL SERVICIO 31 .....						128.015
			TOTALES DEL CAPITULO 1 .....						233.992.486
23	2		ASISTENCIA SANITARIA CON MEDIOS PROPIOS EN INSTITUC.CERRADAS .....						
	20		GASTOS EN BIENES CORRIENTES Y SERVICIOS .....						
	2000		ARRENDAMIENTOS .....						447
	2020		TERRENOS Y BIENES NATURALES .....						134.414
	2020		EDIFICIOS Y OTRAS CONSTRUCCIONES .....						
			SUMA Y SIGUE DEL CAPITULO .....						134.861

P. R. C. 02		DETALLE DE GASTOS		PRESUPUESTO DE GASTOS Y DOTACIONES PARA 1988					
ENTIDAD TOTAL GENERAL DEL SISTEMA		UNIDAD ELEMENTAL		ENTIDAD 924	PROVINCIA	CTR. GASTO	GRP. PROGR 04	PROGRAMA	NIVEL SELECC. NIVEL 3
DENOMINACION DEL GRUPO ASISTENCIA HOSPITALARIA									
SERVICIO	APL. ECON.	EXPLICACION DEL GASTO							IMPORTE
		SUMA ANTERIOR .....							MILES DE PTS. 134.861
2030		MAQUINARIA, INSTALACIONES Y UTILLAJE .....							139.531
2040		MATERIAL DE TRANSPORTE .....							6.323
2050		MOBILIARIO Y ENSERES .....							91.645
2080		EQUIPOS PARA PROCESOS DE INFORMACION .....							391.686
2090		OTRO INMOVILIZADO MATERIAL .....							39.042
21		REPARACIONES Y CONSERVACION .....							
2100		TERRENOS Y BIENES NATURALES .....							13.531
2120		EDIFICIOS Y OTRAS CONSTRUCCIONES .....							1.310.623
2130		MAQUINARIA, INSTALACIONES Y UTILLAJE .....							3.185.798
2140		MATERIAL DE TRANSPORTE .....							32.786
2150		MOBILIARIO Y ENSERES .....							1.316.614
2180		EQUIPOS PARA PROCESOS DE INFORMACION .....							90.580
2190		OTRO INMOVILIZADO MATERIAL .....							12.684
22		MATERIAL, SUMINISTROS Y OTROS .....							
220		MATERIAL DE OFICINA .....							
	0	ORDINARIO NO AMORTIZABLE .....							871.094
	2	Prensa, REVISTAS Y PUBLICACIONES PERIODICAS .....							106.738
	3	LIBROS Y OTRAS PUBLICACIONES .....							322.303
	4	MATERIAL INFORMATICO .....							149.988
221		SUMINISTROS .....							
	0	AGUA, GAS, ELECTRICIDAD Y CALEFACCION .....							7.840.205
	1	PRODUCTOS FARMACEUTICOS Y HEMODERIVADOS .....							16.852.588
	2	INSTRUMENTAL Y PEQUEÑO UTILLAJE SANITARIO .....							664.451
	3	INSTRUMENTAL Y PEQUEÑO UTILLAJE NO SANITARIO .....							345.860
	4	LENCERIA Y VESTUARIO .....							1.240.390
	5	PRODUCTOS ALIMENTICIOS .....							5.984.531
	6	MATERIAL SANITARIO PARA CONSUMO Y REPOSICION .....							26.170.204
	7	MATERIAL NO SANITARIO PARA CONSUMO Y REPOSICION .....							617.536
	8	COMBUSTIBLE .....							195.352
	9	OTROS SUMINISTROS .....							1.015.996
222		COMUNICACIONES .....							
	0	TELEFONICAS .....							470.904
	1	POSTALES Y TELEGRAFICAS .....							138.943
	2	TELEPROCESO .....							12.509
	3	TELEX Y DEX .....							2.059
	9	OTRAS .....							1.622
223		TRANSPORTES .....							94.185
		SUMA Y SIGUE DEL CAPITULO .....							69.863.162

P. B. C. 02		DETALLE DE GASTOS		PRESUPUESTO DE GASTOS Y DOTACIONES PARA 1988				
ENTIDAD		UNIDAD ELEMENTAL	ENTIDAD	PROVINCIA	CTR GASTO	IMP. PROGR	PROGRAMA	NIVEL SELECC. NIVEL
TOTAL GENERAL DEL SISTEMA			924			04		3
DENOMINACION DEL GRUPO ASISTENCIA HOSPITALARIA								
SERVICIO	CAPITULO	CONCEPTO	EXPLICACION DEL GASTO					IMPORTE
			SUMA ANTERIOR.....					MILES DE PTS. 69.863.162
224	0		PRIMAS DE SEGUROS					
	1		EDIFICIOS Y LOCALES .....					43.513
	8		VEHICULOS .....					20.393
	9		OTRO INMOVILIZADO .....					3.576
			OTROS RIESGOS .....					4.644
225	0		TRIBUTOS					
	1		LOCALES .....					87.808
	2		AUTONOMICOS .....					758
	2		ESTATALES .....					61.287
226	0		GASTOS DIVERSOS					
	2		CANONES .....					598
	3		PUBLICIDAD Y PROPAGANDA .....					59.808
	6		JURIDICOS CONTENCIOSOS .....					45.079
	9		REUNIONES, CONFERENCIAS Y CELEBRACION DE ACTOS .....					39.790
			OTROS .....					226.297
227	0		TRABAJOS REALIZADOS POR OTRAS EMPRESAS					
	1		INFORMES, DICTAMENES Y HONORARIOS PROFESIONALES .....					215.871
	2		ESTUDIOS Y PROYECTOS DE INVESTIGACION .....					1.907
	3		ACTIVIDADES CIENTIFICAS Y GENERALES .....					26.067
	3		LIMPIEZA Y ASEO .....					8.882.801
	4		SEGURIDAD .....					686.298
	5		SERVICIOS CONTRATADOS DE COMEDOR .....					734.016
	6		SERVICIOS CONTRATADOS ADMINISTRATIVOS .....					43.188
	7		AYUDAS Y BECAS DE INVESTIGACION Y ESTUDIO .....					641
	8		CONCIERTOS COLABORACION EN LA GESTION PARA PRESTAC. DE SERVICIOS .....					97.229
	9		OTROS .....					589.205
23	0		INDEMNIZACIONES POR RAZON DEL SERVICIO					
	2300		DIETAS .....					92.250
	2310		LOCOMOCION .....					83.848
	2320		TRASLADOS .....					4.418
	2330		OTRAS INDEMNIZACIONES .....					4.276
24	0		SERVICIOS NUEVOS					
	2400		ARRENDAMIENTOS .....					176.668
	2410		REPARACIONES Y CONSERVACION .....					363.398
	2420		MATERIAL, SUMINISTROS Y OTROS .....					1.297.167
TOTALS DEL SERVICIO 23 .....							83.755.861	
24	0		ASISTENCIA SANITARIA CON MEDIOS AJENOS					
SUMA Y SIGUE DEL CAPITULO .....							104.002.622	

P B C D Z		DETALLE DE GASTOS		PRESUPUESTO DE GASTOS Y DOTACIONES PARA 1988					
ENTIDAD		UNIDAD ELEMENTAL		ENTIDAD	PROVINCIA	CTR.GASTO	DRP.PROGR	PROGRAMA	NIVEL SELECC
TOTAL GENERAL DEL SISTEMA				924			04		NIVEL 3
DENOMINACION DEL GRUPO		EXPLICACION DEL GASTO							IMPORTE
SERVICIO	ARTICULO	CONCEPTO							
			ASISTENCIA HOSPITALARIA						
			SUMA ANTERIOR.....					MILES DE PTS. 104.002.622	
2			GASTOS EN BIENES CORRIENTES Y SERVICIOS						
26			CONCIERTOS DE ASISTENCIA SANITARIA						
252			CONCIERTOS CON INSTITUCIONES CERRADAS						
	1		CON INSTITUCIONES DEL ESTADO					20.246.761	
	2		CON INSTITUCIONES DE ENTES TERRITORIALES					8.832.162	
	3		CON INSTITUCIONES DEL SECTOR PRIVADO					22.720.175	
254			CONCIERTOS CON INSTITUCIONES CERRADAS DEL SISTEMA DE LA S.SOCIAL						
	1		CON EL INSTITUTO NACIONAL DE LA SALUD					1.506.960	
	2		CON MUTUAS PATRONALES DE ACCIDENTE DE TRABAJO					291.047	
	3		CON OTRAS ENTIDADES DEL SISTEMA					7.444	
255			CONCIERTOS CON ESPECIALISTAS Y OTROS SERVICIOS						
	1		ASISTENCIA CONCERTADA CON ESPECIALISTAS					59.430	
	2		SERVICIOS CONCERTADOS DE TRASLADO DE ENFERMOS					12.360	
	3		REINTEGRO DE GASTOS DE ASISTENCIA SANITARIA					155	
	5		SERVICIO DE HEMODIALISIS					216	
	6		OTROS SERVICIOS DE ASISTENCIA SANITARIA					2.513	
2560			CONVENIOS CON INSTITUCIONES ADMINISTRADAS Y FINANCIADAS POR LA S.S					14.523.342	
			TOTALS DEL SERVICIO 24 .....					68.202.565	
27			MEDICINA PREVENTIVA Y SOCIAL						
	2		GASTOS EN BIENES CORRIENTES Y SERVICIOS						
	22		MATERIAL, SUMINISTROS Y OTROS						
	22		SUMINISTROS						
	1		PRODUCTOS FARMACEUTICOS Y HEMODERIVADOS					147.417	
	6		MATERIAL SANITARIO PARA CONSUMO Y REPOSICION					12.504	
226			GASTOS DIVERSOS						
	2		PUBLICIDAD Y PROPAGANDA					42.407	
			TOTALS DEL SERVICIO 27 .....					202.328	
3			RECUPERACION Y REHABILITACION DE MINUSVALIDOS FIS.PSIQ.Y SENSORIAL						
	2		GASTOS EN BIENES CORRIENTES Y SERVICIOS						
	20		ARRENDAMIENTOS						
2020			EDIFICIOS Y OTRAS CONSTRUCCIONES					7.962	
			SUMA Y SIGUE DEL CAPITULO .....					152.168.716	

P. B. C. 02		DETALLE DE GASTOS		PRESUPUESTO DE GASTOS Y DOTACIONES PARA 1988				
ENTIDAD:		UNIDAD ELEMENTAL	ENTIDAD	PROVINCIA	CTR. GASTO	GRP. PROGR.	PROGRAMA	NIVEL SELECC.
TOTAL GENERAL DEL SISTEMA			924			04		3
DENOMINACION DEL GRUPO		EXPLICACION DEL GASTO						IMPORTE
ASISTENCIA HOSPITALARIA								MILES DE PTS.
SERVICIO	AP. ECON.							
CAPITULO	ORDEN							
CATEGORIA	CONCEPTO							
SUBCON								
		SUMA ANTERIOR.....						152.168.716
21		REPARACIONES Y CONSERVACION.....						
2120		EDIFICIOS Y OTRAS CONSTRUCCIONES.....						1.406
2130		MAQUINARIA, INSTALACIONES Y UTILLAJE.....						4.390
2150		MOBILIARIO Y ENSERES.....						1.090
22		MATERIAL, SUMINISTROS Y OTROS.....						
220		MATERIAL DE OFICINA.....						
	0	ORDINARIO NO AMORTIZABLE.....						1.736
	2	PRENSA, REVISTAS Y PUBLICACIONES PERIODICAS.....						832
	3	LIBROS Y OTRAS PUBLICACIONES.....						243
22		SUMINISTROS.....						
	0	AGUA, GAS, ELECTRICIDAD Y CALEFACCION.....						12.874
	1	PRODUCTOS FARMACEUTICOS Y HEMODERIVADOS.....						3.425
	3	INSTRUMENTAL Y PEQUEÑO UTILLAJE NO SANITARIO.....						6.273
	4	LENCERIA Y VESTUARIO.....						515
	6	MATERIAL SANITARIO PARA CONSUMO Y REPOSICION.....						206
	7	MATERIAL NO SANITARIO PARA CONSUMO Y REPOSICION.....						1.887
	9	OTROS SUMINISTROS.....						839
222		COMUNICACIONES.....						
	0	TELEFONICAS.....						1.422
	1	POSTALES Y TELEGRAFICAS.....						33
2230		TRANSPORTES.....						1.133
224		PRIMAS DE SEGUROS.....						
	0	EDIFICIOS Y LOCALES.....						412
226		GASTOS DIVERSOS.....						
	3	JURIDICOS CONTENCIOSOS.....						57
	6	REUNIONES, CONFERENCIAS Y CELEBRACION DE ACTOS.....						361
	9	OTROS.....						2.895
227		TRABAJS REALIZADOS POR OTRAS EMPRESAS.....						
	2	ACTIVIDADES CIENTIFICAS Y GENERALES.....						494
	5	LIMPIEZA Y ASEO.....						8.567
	8	SERVICIOS CONTRATADOS DE COMEDOR.....						6.695
	9	OTROS.....						1.308
23		INDEMNIZACIONES POR RAZON DEL SERVICIO.....						
230		LOCOMOCION.....						2.524
TOTALS DEL SERVICIO 31.....							69.579	
SUMA Y SIGUE DEL CAPITULO.....							152.230.333	

P. B. C. 07		DETALLE DE GASTOS		PRESUPUESTO DE GASTOS Y DOTACIONES PARA 1988					
ENTIDAD		UNIDAD ELEMENTAL		ENTIDAD	PROVINCIA	CTR. GASTO	GRP. PROG.	PROGRAMA	NIVEL SELECC.
TOTAL GENERAL DEL SISTEMA				924			04		NIVEL 3
DENOMINACION DEL GRUPO									
ASISTENCIA HOSPITALARIA									
SERVICIO	ASISTENC. HOSPITALARIA	EXPLICACION DEL GASTO							IMPORTE
		SUMA ANTERIOR.....							MILES DE PTS. 152.230.333
		TOTALES DEL CAPITULO 2 .....							152.230.333
23		ASISTENCIA SANITARIA CON MEDIOS PROPIOS EN INSTITUC.CERRADAS							
5		EXCEDENTE CORRIENTE Y FONDOS DE AMORTIZACION							
52		AMORTIZACIONES DE EDIFICIOS Y OTRAS CONSTRUCCIONES							
5200		AMORTIZACIONES DE EDIFICIOS Y OTRAS CONSTRUCCIONES .....							1.619.437
53		AMORTIZACIONES DE MAQUINARIA INSTALACIONES Y UTILLAJE							
5300		AMORTIZACIONES DE MAQUINARIA INSTALACIONES Y UTILLAJE .....							1.870.638
54		AMORTIZACIONES DE MATERIAL DE TRANSPORTE							
5400		AMORTIZACIONES DE MATERIAL DE TRANSPORTE .....							965.020
55		AMORTIZACIONES DE MOBILIARIO Y ENSERES							
5500		AMORTIZACIONES DE MOBILIARIO Y ENSERES .....							2.550.440
56		AMORTIZACIONES DE EQUIPOS PARA PROCESOS DE INFORMACION							
5600		AMORTIZACIONES DE EQUIPOS PARA PROCESOS DE INFORMACION .....							28.985
		TOTALES DEL SERVICIO 23 .....							7.034.520
3		RECUPERACION Y REHABILITACION DE MINUSVALIDOS FIS.PSIQ.Y SENSORIAL							
5		EXCEDENTE CORRIENTE Y FONDOS DE AMORTIZACION							
52		AMORTIZACIONES DE EDIFICIOS Y OTRAS CONSTRUCCIONES							
5200		AMORTIZACIONES DE EDIFICIOS Y OTRAS CONSTRUCCIONES .....							7.868
53		AMORTIZACIONES DE MAQUINARIA INSTALACIONES Y UTILLAJE							
5300		AMORTIZACIONES DE MAQUINARIA INSTALACIONES Y UTILLAJE .....							2.225
54		AMORTIZACIONES DE MATERIAL DE TRANSPORTE							
5400		AMORTIZACIONES DE MATERIAL DE TRANSPORTE .....							
55		AMORTIZACIONES DE MOBILIARIO Y ENSERES							
5500		AMORTIZACIONES DE MOBILIARIO Y ENSERES .....							9.609
		TOTALES DEL SERVICIO 31 .....							19.702
		TOTALES DEL CAPITULO 5 .....							7.054.222
		TOTAL DEL GRUPO .....							393.277.041

P R C 02		DETALLE DE GASTOS		PRESUPUESTO DE GASTOS Y DOTACIONES PARA 1988				
ENTIDAD:		UNIDAD ELEMENTAL	ENTIDAD	PROVINCIA	CTR. GASTO	GRP. PROGR	PROGRAMA	NIVEL SELECC
TOTAL GENERAL DEL SISTEMA			924			05		2
DENOMINACIÓN DEL GRUPO								
MEDICINA MARITIMA								
SERVICIO	CAPITULO	CONCEPTO	EXPLICACION DEL GASTO					IMPORTE
								MILES DE PTS.
22			ASISTENCIA SANITARIA CON MEDIOS PROPIOS EN INSTITUC. ABIERTAS					
1			GASTOS DE PERSONAL					
13			LABORALES					
1300			LABORAL FIJO .....					188.591
1310			LABORAL EVENTUAL .....					35.699
14			OTRO PERSONAL					
141			OTRO PERSONAL					
1411			PERSONAL VARIO .....					10.451
16			CUOTAS, PRESTACIONES Y GASTOS SOCIALES A CARGO DEL EMPLEADOR					
1600			CUOTAS DE LA SEGURIDAD SOCIAL .....					62.136
162			GASTOS SOCIALES DEL PERS. FUNC. ESTATUTARIO Y PERS. NO LABORAL					
1623			ACCION SOCIAL GENERAL .....					98
TOTALES DEL SERVICIO 22 .....							296.975	
27			MEDICINA PREVENTIVA Y SOCIAL					
1			GASTOS DE PERSONAL					
13			LABORALES					
1300			LABORAL FIJO .....					132.394
1310			LABORAL EVENTUAL .....					13.405
16			CUOTAS, PRESTACIONES Y GASTOS SOCIALES A CARGO DEL EMPLEADOR					
1600			CUOTAS DE LA SEGURIDAD SOCIAL .....					28.646
162			GASTOS SOCIALES DEL PERS. FUNC. ESTATUTARIO Y PERS. NO LABORAL					
1623			ACCION SOCIAL GENERAL .....					21
TOTALES DEL SERVICIO 27 .....							174.466	
TOTALES DEL CAPITULO 1 .....							471.441	
22			ASISTENCIA SANITARIA CON MEDIOS PROPIOS EN INSTITUC. ABIERTAS					
2			GASTOS EN BIENES CORRIENTES Y SERVICIOS					
20			ARRENDAMIENTOS					
2020			EDIFICIOS Y OTRAS CONSTRUCCIONES .....					15.682
SUMA Y SIGUE DEL CAPITULO .....							15.682	



P B C 07		DETALLE DE GASTOS		PRESUPUESTO DE GASTOS Y DOTACIONES PARA 1988					
ENTIDAD		UNIDAD ELEMENTAL		ENTIDAD	PROVINCIA	CTR. GASTO	IMP. PROOR	PROGRAMA	NIVEL SELECC
TOTAL GENERAL DEL SISTEMA				924			05		2
DENOMINACION DEL GRUPO									
MEDICINA MARITIMA									
SERVICIO	UNIDAD	EXPLICACION DEL GASTO							IMPORTE
									MILES DE PTS.
		SUMA ANTERIOR.....							15.682
2030		MAQUINARIA, INSTALACIONES Y UTILLAJE .....							757
2040		MATERIAL DE TRANSPORTE .....							10.815
21		REPARACIONES Y CONSERVACION .....							
2110		EDIFICIOS Y OTRAS CONSTRUCCIONES .....							2.813
2130		MAQUINARIA, INSTALACIONES Y UTILLAJE .....							37.784
2180		MOBILIARIO Y ENSERES .....							2.999
22		MATERIAL, SUMINISTROS Y OTROS .....							
220		MATERIAL DE OFICINA .....							
		ORDINARIO NO AMORTIZABLE .....							2.207
		PRENSA, REVISTAS Y PUBLICACIONES PERIODICAS .....							1.028
		LIBROS Y OTRAS PUBLICACIONES .....							1.190
221		SUMINISTROS .....							
		AGUA, GAS, ELECTRICIDAD Y CALEFACCION .....							4.040
		PRODUCTOS FARMACEUTICOS Y HEMODERIVADOS .....							7.212
		INSTRUMENTAL Y PEQUEÑO UTILLAJE SANITARIO .....							2.895
		INSTRUMENTAL Y PEQUEÑO UTILLAJE NO SANITARIO .....							4.013
		LENCERIA Y VESTUARIO .....							939
		PRODUCTOS ALIMENTICIOS .....							12.454
		MATERIAL SANITARIO PARA CONSUMO Y REPOSICION .....							1.785
		MATERIAL NO SANITARIO PARA CONSUMO Y REPOSICION .....							15.665
		OTROS SUMINISTROS .....							38.973
222		COMUNICACIONES .....							
		TELEFONICAS .....							6.489
		POSTALES Y TELEGRAFICAS .....							649
		OTRAS .....							2.573
2230		TRANSPORTES .....							1.622
224		PRIMAS DE SEGUROS .....							
		EDIFICIOS Y LOCALES .....							10.815
226		GASTOS DIVERSOS .....							
		OTROS .....							24.208
227		TRABAJOS REALIZADOS POR OTRAS EMPRESAS .....							
		LIMPIEZA Y ASEO .....							973
23		INDEMNIZACIONES POR RAZON DEL SERVICIO .....							
2300		DIETAS .....							433
2310		LOCOMOCION .....							5.949
2330		OTRAS INDEMNIZACIONES .....							11.615
TOTALES DEL SERVICIO 22 .....								228.577	
24		ASISTENCIA SANITARIA CON MEDIOS AJENOS .....							
SUMA Y SIGUE DEL CAPITULO .....								317.525	



P B C 02		DETALLE DE GASTOS		PRESUPUESTO DE GASTOS Y DOTACIONES PARA 1988				
ENTIDAD TOTAL GENERAL DEL SISTEMA		UNIDAD ELEMENTAL	ENTIDAD 924	PROVINCIA	CTR GASTO	GRP. PROGR 05	PROGRAMA	NIVEL SELECC NIVEL 2
DENOMINACION DEL GRUPO MEDICINA MARITIMA								
SERVICIO	ARTICULO	DESCRIPCION	EXPLICACION DEL GASTO					IMPORTE
			SUMA ANTERIOR.....					MILES DE PTS. 389.950
27	4		MEDICINA PREVENTIVA Y SOCIAL					
	47		TRANSFERENCIAS CORRIENTES A EMPRESAS PRIVADAS					
	4710		ENTREGA DE BOTIQUINES .....					5.000
	4720		AYUDAS PARA BALSAS DE SALVAMENTO .....					3.000
			TOTALES DEL SERVICIO 27 .....					8.000
33	4		ACCION SOCIAL MARITIMA					
	48		TRANSFERENCIAS CORRIENTES A FAMILIAS E INSTITUCIONES SIN FINES DE LUCRO					
	487		PRESTACIONES SOCIALES .....					
	6		OTRAS AYUDAS DE CARACTER SOCIAL .....					13.910
			TOTALES DEL SERVICIO 33 .....					13.910
			TOTALES DEL CAPITULO 4 .....					21.910
22	5		ASISTENCIA SANITARIA CON MEDIOS PROPIOS EN INSTITUC. ABIERTAS					
	52		EXCEDENTE CORRIENTE Y FONDOS DE AMORTIZACION					
	5200		AMORTIZACIONES DE EDIFICIOS Y OTRAS CONSTRUCCIONES .....					868
	53		AMORTIZACIONES DE MAQUINARIA INSTALACIONES Y UTILLAJE					
	5300		AMORTIZACIONES DE MAQUINARIA INSTALACIONES Y UTILLAJE .....					2.056
	55		AMORTIZACIONES DE MOBILIARIO Y ENSERES					
	5500		AMORTIZACIONES DE MOBILIARIO Y ENSERES .....					1.290
			TOTALES DEL SERVICIO 22 .....					4.214
			TOTALES DEL CAPITULO 5 .....					4.214
			TOTAL DEL GRUPO .....					887.515

MINISTERIO DE TRABAJO Y SEGURIDAD SOCIAL  
SECRETARIA GENERAL PARA LA SEGURIDAD SOCIAL  
Dirección General de Régimen Económico de la Seguridad Social  
Subdirección General de Presupuestos de la Seguridad Social

HOJA N. 2

P. P. C. 02		DETALLE DE GASTOS		PRESUPUESTO DE GASTOS Y DOTACIONES PARA 1988					
ENTIDAD		UNIDAD ELEMENTAL		ENTIDAD	PROVINCIA	CTR. GASTO	IMP. PROGR.	PROGRAMA	NIVEL SELECC.
TOTAL GENERAL DEL SISTEMA				924			06		3
DENOMINACION DEL GRUPO									
INVESTIGACION Y DOCENCIA									
SERVICIO	ARTICULO	AP. PLAN	UBICACION	EXPLICACION DEL GASTO					IMPORTE
									MILES DE PTS.
25				INVESTIGACION					
	1			GASTOS DE PERSONAL					
	12			PERSONAL FUNCIONARIO Y ESTATUTARIO					
	120			RETRIBUCIONES BASICAS					
		0		SUELDOS DEL GRUPO A					64.020
		1		SUELDOS DEL GRUPO B					8.561
		2		SUELDOS DEL GRUPO C					14.266
		3		SUELDOS DEL GRUPO D					21.409
		4		SUELDOS DEL GRUPO E					12.698
		5		ANTIGUEDAD					18.383
	121			RETRIBUCIONES COMPLEMENTARIAS					
		0		COMPLEMENTO DESTINO					44.242
		2		OTROS COMPLEMENTOS					103.230
	13			LABORALES					
	1300			LABORAL FIJO					82.740
	1310			LABORAL EVENTUAL					20.860
	15			INCENTIVOS AL RENDIMIENTO Y OTRAS COMPENSACIONES					
	1510			GRATIFICACIONES					1.884
	16			CUOTAS, PRESTACIONES Y GASTOS SOCIALES A CARGO DEL EMPLEADOR					
	1600			CUOTAS DE LA SEGURIDAD SOCIAL					57.198
	161			PRESTACIONES SOCIALES					
		0		COMPLEMENTOS DE PRESTACION					39
	162			GASTOS SOCIALES DEL PERS.FUNC. ESTATUTARIO Y PERS.NO LABORAL					
		0		FORMACION Y PERFECCIONAMIENTO DEL PERSONAL					10.038
		2		TRANSPORTES DE PERSONAL					504
		3		ACCION SOCIAL GENERAL					1.103
		5		CUOTAS DE LA SEG.SOC.COMPLEMENTARIA					402
				TOTALES DEL SERVICIO 25					461.577
26				DOCENCIA					
	1			GASTOS DE PERSONAL					
	12			PERSONAL FUNCIONARIO Y ESTATUTARIO					
	120			RETRIBUCIONES BASICAS					
		0		SUELDOS DEL GRUPO A					3.696.246
				SUMA Y SIGUE DEL CAPITULO					4.157.823

428 Boletín Oficial del Estado Suplemento al núm. 307

P & C 92		DETALLE DE GASTOS		PRESUPUESTO DE GASTOS Y DOTACIONES PARA 1988				
ENTIDAD		UNIDAD ELEMENTAL	ENTIDAD	PROVINCIA	CTR. GASTO	GRP. PROG.	PROGRAMA	NIVEL SELECC NIVEL
TOTAL GENERAL DEL SISTEMA			924			06		3
DENOMINACION DEL GRUPO								
INVESTIGACION Y DOCENCIA								
SERVICIO	CAPITULO	EXPLICACION DEL GASTO						IMPORTE
ARTICULO	SECCION							MILES DE PTS.
		SUMA ANTERIOR.....						4.157.823
		SUELDOS DEL GRUPO B .....						85.986
		SUELDOS DEL GRUPO C .....						6.454
		SUELDOS DEL GRUPO D .....						5.922
		SUELDOS DEL GRUPO E .....						37.334
		ANTIGÜEDAD .....						31.295
12	0	RETRIBUCIONES COMPLEMENTARIAS .....						
	0	COMPLEMENTO DESTINO .....						112.575
	2	OTROS COMPLEMENTOS .....						262.639
122	0	RETRIBUCIONES EN ESPECIE .....						
	0	CASA VIVIENDA .....						3.360
	9	OTRAS .....						2.066
13		LABORALES .....						
1300		LABORAL FIJO .....						3.487
130	0	LABORAL EVENTUAL .....						14.133
14		OTRO PERSONAL .....						
140		OTRO PERSONAL .....						
	1	PERSONAL VARIO .....						1.008
15		INCENTIVOS AL RENDIMIENTO Y OTRAS COMPENSACIONES .....						
1500		PRODUCTIVIDAD .....						53.745
150	0	GRATIFICACIONES .....						62.189
1530		GUARDIAS MEDICAS .....						1.310.228
16		CUOTAS, PRESTACIONES Y GASTOS SOCIALES A CARGO DEL EMPLEADOR .....						
1600		CUOTAS DE LA SEGURIDAD SOCIAL .....						1.095.160
160	0	PRESTACIONES SOCIALES .....						
	0	COMPLEMENTOS DE PRESTACION .....						1.102
162		GASTOS SOCIALES DEL PERS.FUNC. ESTATUTARIO Y PERS.NO LABORAL .....						
	0	FORMACION Y PERFECCIONAMIENTO DEL PERSONAL .....						5.797
	1	ECONOMATOS Y COMEDORES .....						17.701
	2	TRANSPORTES DE PERSONAL .....						237
	3	ACCION SOCIAL GENERAL .....						3.351
163		GASTOS SOCIALES DEL PERSONAL LABORAL .....						
	0	FORMACION Y PERFECCIONAMIENTO DEL PERSONAL .....						1.438
	1	TRANSPORTES DE PERSONAL .....						65
	3	ACCION SOCIAL GENERAL .....						112
TOTALES DEL SERVICIO 26 .....							6.813.630	
SUMA Y SIGUE DEL CAPITULO .....							7.276.207	

MINISTERIO DE TRABAJO Y SEGURIDAD SOCIAL  
 SECRETARIA GENERAL PARA LA SEGURIDAD SOCIAL  
 Dirección General de Régimen Económico de la Seguridad Social  
 Subdirección General de Presupuestos de la Seguridad Social

HOJA N. 4

P. B. C. 02		DETALLE DE GASTOS		PRESUPUESTO DE GASTOS Y DOTACIONES PARA 1988				
ENTIDAD		UNIDAD ELEMENTAL	ENTIDAD	PROVINCIA	CTR. GASTO	GRP. PROGR.	PROGRAMA	NIVEL SELECC.
TOTAL GENERAL DEL SISTEMA			924			06		NIVEL 3
DENOMINACION DEL GRUPO								
INVESTIGACION Y DOCENCIA								
SERVICIO	ARTICULO	DESCRIPCION	EXPLICACION DEL GASTO					IMPORTE
		SUMA ANTERIOR.....						MILES DE PTS. 7.275.207
		TOTALES DEL CAPITULO 1 .....						7.275.207
25		INVESTIGACION						
2		GASTOS EN BIENES CORRIENTES Y SERVICIOS						
20		ARRENDAMIENTOS						
205	C	MOBILIARIO Y ENSERES .....						1.000
21		REPARACIONES Y CONSERVACION						
212	C	EDIFICIOS Y OTRAS CONSTRUCCIONES .....						40.240
213	C	MAQUINARIA, INSTALACIONES Y UTILLAJE .....						571
215	C	MOBILIARIO Y ENSERES .....						3.355
22		MATERIAL, SUMINISTROS Y OTROS						
220		MATERIAL DE OFICINA						
	C	ORDINARIO NO AMORTIZABLE .....						2.736
	2	Prensa, revistas y publicaciones periódicas .....						300
	3	Libros y otras publicaciones .....						3.307
	4	MATERIAL INFORMATICO .....						10.831
221		SUMINISTROS						
	C	AGUA, GAS, ELECTRICIDAD Y CALEFACCION .....						4.400
	1	PRODUCTOS FARMACEUTICOS Y HEMODERIVADOS .....						1.149
	2	INSTRUMENTAL Y PEQUEÑO UTILLAJE SANITARIO .....						206
	3	INSTRUMENTAL Y PEQUEÑO UTILLAJE NO SANITARIO .....						138
	4	LENCERIA Y VESTUARIO .....						300
	6	MATERIAL SANITARIO PARA CONSUMO Y REPOSICION .....						10.868
	9	OTROS SUMINISTROS .....						3.015
222		COMUNICACIONES						
	C	TELEFONICAS .....						2.350
	1	POSTALES Y TELEGRAFICAS .....						500
223	C	TRANSPORTES .....						300
226		GASTOS DIVERSOS						
	2	PUBLICIDAD Y PROPAGANDA .....						1.000
	6	REUNIONES, CONFERENCIAS Y CELEBRACION DE ACTOS .....						5.486
	9	OTROS .....						500
227		TRABAJOS REALIZADOS POR OTRAS EMPRESAS						
	1	ESTUDIOS Y PROYECTOS DE INVESTIGACION .....						956.510
		SUMA Y SIGUE DEL CAPITULO .....						1.049.062

MINISTERIO DE TRABAJO Y SEGURIDAD SOCIAL  
SECRETARIA GENERAL PARA LA SEGURIDAD SOCIAL  
Dirección General de Régimen Económico de la Seguridad Social  
Subdirección General de Presupuestos de la Seguridad Social

HOJA N. 5

P B C 02		DETALLE DE GASTOS		PRESUPUESTO DE GASTOS Y DOTACIONES PARA 1988					
ENTIDAD		UNIDAD ELEMENTAL		ENTIDAD	PROVINCIA	C/R GASTO	GRP. PROGR	PROGRAMA	NIVEL SELECC
TOTAL GENERAL DEL SISTEMA				924			06		3
DENOMINACION DEL GRUPO									
INVESTIGACION Y DOCENCIA									
SERVICIO	ARTICULO	CONCEPTO	SUBCONCEPTO	EXPLICACION DEL GASTO					IMPORTE
				SUMA ANTERIOR.....					MILES DE PTS. 1.049.062
	2			ACTIVIDADES CIENTIFICAS Y GENERALES .....					20.000
	3			LIMPIEZA Y ASEO .....					7.200
	7			AYUDAS Y BECAS DE INVESTIGACION Y ESTUDIO .....					1.336.928
23				INDEMNIZACIONES POR RAZON DEL SERVICIO .....					
2300				DIETAS .....					5.500
2310				LOCOMOCION .....					4.000
				TOTALES DEL SERVICIO 25 .....					2.422.690
26				DOCENCIA					
	2			GASTOS EN BIENES CORRIENTES Y SERVICIOS					
	20			ARRENDAMIENTOS					
	2020			EDIFICIOS Y OTRAS CONSTRUCCIONES .....					10.614
	2080			EQUIPOS PARA PROCESOS DE INFORMACION .....					200
	21			REPARACIONES Y CONSERVACION					
	2110			EDIFICIOS Y OTRAS CONSTRUCCIONES .....					2.959
	2130			MAQUINARIA, INSTALACIONES Y UTILLAJE .....					2.162
	2190			MOBILIARIO Y ENSERES .....					1.060
	22			MATERIAL, SUMINISTROS Y OTROS					
	220			MATERIAL DE OFICINA					
				ORDINARIO NO AMORTIZABLE .....					3.399
	2			PRENSA, REVISTAS Y PUBLICACIONES PERIODICAS .....					877
	3			LIBROS Y OTRAS PUBLICACIONES .....					6.173
	4			MATERIAL INFORMATICO .....					128
22				SUMINISTROS					
				AGUA, GAS, ELECTRICIDAD Y CALEFACCION .....					18.506
	2			INSTRUMENTAL Y PEQUEÑO UTILLAJE SANITARIO .....					679
	3			INSTRUMENTAL Y PEQUEÑO UTILLAJE NO SANITARIO .....					74
	4			LENCERIA Y VESTUARIO .....					585
	6			MATERIAL SANITARIO PARA CONSUMO Y REPOSICION .....					1.289
	7			MATERIAL NO SANITARIO PARA CONSUMO Y REPOSICION .....					851
	9			OTROS SUMINISTROS .....					670
222				COMUNICACIONES					
				TELEFONICAS .....					1.603
	1			POSTALES Y TELEGRAFICAS .....					1.182
				SUMA Y SIGUE DEL CAPITULO .....					2.475.701

Suplemento al núm. 307

Boletín Oficial del Estado

F B C 07		DETALLE DE GASTOS		PRESUPUESTO DE GASTOS Y DOTACIONES PARA 1988					
ENTIDAD		UNIDAD ELEMENTAL		ENTIDAD	PROVINCIA	CIR. GASTO	CRP. PROGR.	PROGRAMA	NIVEL SELECC.
TOTAL GENERAL DEL SISTEMA				924			06		3
DENOMINACION DEL GRUPO									
INVESTIGACION Y DOCENCIA									
SERVICIO	CAPITULO	CONCEPCION	EXPLICACION DEL GASTO	IMPORTE					
				MILES DE PTS.					
			SUMA ANTERIOR.....	2.475.701					
223	0		TRANSPORTES .....	41					
225	0		TRIBUTOS .....	25					
	2		LOCALES .....	100					
	2		ESTATALES .....	286					
226	2		GASTOS DIVERSOS .....	1.204					
	6		PUBLICIDAD Y PROPAGANDA .....	1.117					
	9		REUNIONES, CONFERENCIAS Y CELEBRACION DE ACTOS .....	28.672					
227	3		OTROS .....	920					
	4		TRABAJOS REALIZADOS POR OTRAS EMPRESAS .....	125					
	5		LIMPIEZA Y ASEO .....	2.204					
23	4		SEGURIDAD .....	1.079					
	5		SERVICIOS CONTRATADOS DE COMEDOR .....	360					
23	00		INDEMNIZACIONES POR RAZON DEL SERVICIO .....						
2300			DIETAS .....						
2310			LOCOMOCION .....						
2330			OTRAS INDEMNIZACIONES .....						
			TOTALES DEL SERVICIO 26 .....	89.144					
			TOTALES DEL CAPITULO 2 .....	2.511.834					
25	5		INVESTIGACION .....						
	55		EXCEDENTE CORRIENTE Y FONDOS DE AMORTIZACION .....						
	5500		AMORTIZACIONES DE MOBILIARIO Y ENSERES .....	9.420					
	5500		AMORTIZACIONES DE MOBILIARIO Y ENSERES .....						
			TOTALES DEL SERVICIO 25 .....	9.420					
26	5		DOCENCIA .....						
	52		EXCEDENTE CORRIENTE Y FONDOS DE AMORTIZACION .....						
	5200		AMORTIZACIONES DE EDIFICIOS Y OTRAS CONSTRUCCIONES .....	5.165					
	5200		AMORTIZACIONES DE EDIFICIOS Y OTRAS CONSTRUCCIONES .....						
			SUMA Y SIGUE DEL CAPITULO .....	14.585					



P B C. 02		DETALLE DE GASTOS		PRESUPUESTO DE GASTOS Y DOTACIONES PARA 1988				
ENTIDAD		UNIDAD ELEMENTAL	ENTREGA	PROVINCIA	CTR GASTO	GRP PROG	PROGRAMA	NIVEL SELECC
TOTAL GENERAL DEL SISTEMA			924			06		NIVEL 3
DENOMINACION DEL GRUPO		EXPLICACION DEL GASTO						IMPORTE
SERVICIO	ANEXOS							MILES DE PTS.
								14.585
		SUMA ANTERIOR.....						14.585
53		AMORTIZACIONES DE MAQUINARIA INSTALACIONES Y UTILLAJE .....						2.406
5300		AMORTIZACIONES DE MAQUINARIA INSTALACIONES Y UTILLAJE .....						2.406
54		AMORTIZACIONES DE MATERIAL DE TRANSPORTE .....						596
5400		AMORTIZACIONES DE MATERIAL DE TRANSPORTE .....						596
55		AMORTIZACIONES DE MOBILIARIO Y ENSERES .....						2.240
5500		AMORTIZACIONES DE MOBILIARIO Y ENSERES .....						2.240
		TOTALES DEL SERVICIO 26 .....						10.407
		TOTALES DEL CAPITULO 5 .....						19.827
		TOTAL DEL GRUPO .....						9.806.868

MINISTERIO DE TRABAJO Y SEGURIDAD SOCIAL  
 SECRETARIA GENERAL PARA LA SEGURIDAD SOCIAL  
 Dirección General de Régimen Económico de la Seguridad Social  
 Subdirección General de Presupuestos de la Seguridad Social

HOJA N. 1

P B C 02		DETALLE DE GASTOS		PRESUPUESTO DE GASTOS Y DOTACIONES PARA 1983				
ENTIDAD		UNIDAD ELEMENTAL	ENTIDAD	PROVINCIA	CTR. GASTO	GRP. PROGR.	PROGRAMA	NIVEL SELECC NIVEL
TOTAL GENERAL DEL SISTEMA			924			07		3
DENOMINACION DEL GRUPO								
PRESTACIONES COMPLEMENTARIAS A LOS PROGRAMAS SANITARIOS								
SERVICIO	CAPITULO	CONCEPTO	EXPLICACION DEL GASTO					IMPORTE
								MILES DE PTS.
19			PRESTACIONES ECONOMICAS DE ACCIDENTES DE TRABAJO Y ENFERMED. PROFES					
4			TRANSFERENCIAS CORRIENTES					
48			A FAMILIAS E INSTITUCIONES SIN FINES DE LUCRO					
486			INDEMNIZACIONES Y ENTREGAS UNICAS REGLAMENTARIAS					
		5	ENTREGAS POR DESPLAZAMIENTO .....					1.230.018
			TOTALS DEL SERVICIO 19 .....					1.230.018
21			ASISTENCIA SANITARIA CON MEDIOS PROPIOS A DOMICILIO					
4			TRANSFERENCIAS CORRIENTES					
47			A EMPRESAS PRIVADAS					
47		0	ENTREGA DE BOTIQUINES .....					962.465
48			A FAMILIAS E INSTITUCIONES SIN FINES DE LUCRO					
486			INDEMNIZACIONES Y ENTREGAS UNICAS REGLAMENTARIAS					
		5	ENTREGAS POR DESPLAZAMIENTO .....					87.970
486			PROTESIS Y VEHICULOS PARA INVALIDOS					
		1	PROTESIS .....					972.797
		2	VEHICULOS PARA INVALIDOS .....					176.785
486		0	FARMACIA (RECETAS MEDICAS) .....					85.834.446
			TOTALS DEL SERVICIO 21 .....					88.034.443
22			ASISTENCIA SANITARIA CON MEDIOS PROPIOS EN INSTITUC. ABIERTAS					
4			TRANSFERENCIAS CORRIENTES					
48			A FAMILIAS E INSTITUCIONES SIN FINES DE LUCRO					
486			INDEMNIZACIONES Y ENTREGAS UNICAS REGLAMENTARIAS					
		5	ENTREGAS POR DESPLAZAMIENTO .....					169.212
486			PROTESIS Y VEHICULOS PARA INVALIDOS					
		1	PROTESIS .....					198.599
		2	VEHICULOS PARA INVALIDOS .....					52.487
			TOTALS DEL SERVICIO 22 .....					420.298
23			ASISTENCIA SANITARIA CON MEDIOS PROPIOS EN INSTITUC. CERRADAS					
			SUMA Y SIGUE DEL CAPITULO .....					91.505.598

P B C 02		DETALLE DE GASTOS		PRESUPUESTO DE GASTOS Y DOTACIONES PARA 1988				
ENTIDAD		UNIDAD ELEMENTAL	ENTIDAD	PROVINCIA	CTR. GASTO	GRP. PROGR	PROGRAMA	NIVEL SELECC. NIVEL
TOTAL GENERAL DEL SISTEMA			924			07		3
DENOMINACION DEL GRUPO								
PRESTACIONES COMPLEMENTARIAS A LOS PROGRAMAS SANITARIOS								
SERVICIO	ARTICULO	CONCEPTO	EXPLICACION DEL GASTO					IMPORTE
								MILES DE PTS.
			SUMA ANTERIOR.....					91.505.598
4			TRANSFERENCIAS CORRIENTES					
48			A FAMILIAS E INSTITUCIONES SIN FINES DE LUCRO					
486			INDEMNIZACIONES Y ENTREGAS UNICAS REGLAMENTARIAS					
	5		ENTREGAS POR DESPLAZAMIENTO					1.820.839
486			PROTESIS Y VEHICULOS PARA INVALIDOS					
	1		PROTESIS					3.769.681
	2		VEHICULOS PARA INVALIDOS					345.576
TOTALES DEL SERVICIO 23 .....							5.936.096	
24			ASISTENCIA SANITARIA CON MEDIOS AJENOS					
4			TRANSFERENCIAS CORRIENTES					
48			A FAMILIAS E INSTITUCIONES SIN FINES DE LUCRO					
486			INDEMNIZACIONES Y ENTREGAS UNICAS REGLAMENTARIAS					
	5		ENTREGAS POR DESPLAZAMIENTO					467.071
486			PROTESIS Y VEHICULOS PARA INVALIDOS					
	1		PROTESIS					377.985
	2		VEHICULOS PARA INVALIDOS					3.703
TOTALES DEL SERVICIO 24 .....							848.759	
27			MEDICINA PREVENTIVA Y SOCIAL					
4			TRANSFERENCIAS CORRIENTES					
48			A FAMILIAS E INSTITUCIONES SIN FINES DE LUCRO					
486			INDEMNIZACIONES Y ENTREGAS UNICAS REGLAMENTARIAS					
	5		ENTREGAS POR DESPLAZAMIENTO					14.363
TOTALES DEL SERVICIO 27 .....							14.363	
TOTALES DEL CAPITULO 4 .....							96.483.977	
SUMA Y SIGUE DEL CAPITULO .....							96.483.977	

**MINISTERIO DE TRABAJO Y SEGURIDAD SOCIAL**  
**SECRETARIA GENERAL PARA LA SEGURIDAD SOCIAL**  
 Dirección General de Régimen Económico de la Seguridad Social  
 Subdirección General de Presupuestos de la Seguridad Social

HOJA N. 3

P. B. C. 02		DETALLE DE GASTOS				PRESUPUESTO DE GASTOS Y DOTACIONES PARA 1988				
ENTIDAD:		UNIDAD ELEMENTAL	ENTIDAD	PROVINCIA	CTR. GASTO	CAP. PROGR.	PROGRAMA	NIVEL SELECC.		
TOTAL GENERAL DEL SISTEMA			924			07		NIVEL 3		
DENOMINACION DEL GRUPO										
PRESTACIONES COMPLEMENTARIAS A LOS PROGRAMAS SANITARIOS										
SERVICIO	AN ECON.	EXPLICACION DEL GASTO								IMPORTE
										MILES DE PTS.
		SUMA ANTERIOR.....								96.483.977
		TOTAL DEL GRUPO .....								96.483.977

MINISTERIO DE TRABAJO Y SEGURIDAD SOCIAL  
 SECRETARÍA GENERAL PARA LA SEGURIDAD SOCIAL  
 Dirección General de Régimen Económico de la Seguridad Social  
 Subdirección General de Presupuestos de la Seguridad Social

HOJA N. 1

P B C D Z		DETALLE DE GASTOS		PRESUPUESTO DE GASTOS Y DOTACIONES PARA 1988						
ENTIDAD		UNIDAD ELEMENTAL		ENTIDAD	PROVINCIA	CTR. GASTO	ERR. PROGR.	PROGRAMA	NIVEL SELECC	
TOTAL GENERAL DEL SISTEMA				924			08		NIVEL 2	
DENOMINACION DEL GRUPO		EXPLICACION DEL GASTO							IMPORTE	
SERVICIO	CAPITULO	ARTICULO	CONCEPTO							MILES DE PTS.
3				RECUPERACION Y REHABILITACION DE MINUSVALIDOS FIS.PSIQ.Y SENSORIAL						
	1			GASTOS DE PERSONAL						
	12			PERSONAL FUNCIONARIO Y ESTATUTARIO						
	120			RETRIBUCIONES BASICAS						
		0		SUELDOS DEL GRUPO A						96.784
		1		SUELDOS DEL GRUPO B						129.845
		2		SUELDOS DEL GRUPO C						59.280
		3		SUELDOS DEL GRUPO D						103.434
		4		SUELDOS DEL GRUPO E						19.171
		5		ANTIGUEDAD						41.152
	12			RETRIBUCIONES COMPLEMENTARIAS						
		0		COMPLEMENTO DESTINO						133.638
		1		COMPLEMENTOS ESPECIFICOS						416
		2		OTROS COMPLEMENTOS						141.995
	13			LABORALES						
	1300			LABORAL FIJO						2.543.505
	1310			LABORAL EVENTUAL						280.096
	15			INCENTIVOS AL RENDIMIENTO Y OTRAS COMPENSACIONES						
	1500			PRODUCTIVIDAD						2.184
	1510			GRATIFICACIONES						2.184
	16			CUOTAS, PRESTACIONES Y GASTOS SOCIALES A CARGO DEL EMPLEADOR						
	1600			CUOTAS DE LA SEGURIDAD SOCIAL						1.065.740
	162			GASTOS SOCIALES DEL PERS.FUNC. ESTATUTARIO Y PERS.NO LABORAL						
		3		ACCION SOCIAL GENERAL						552
		5		CUOTAS DE LA SEG.SOC.COMPLEMENTARIA						51.958
				TOTALES DEL SERVICIO 31						4.671.934
				TOTALES DEL CAPITULO 1						4.671.934
3				RECUPERACION Y REHABILITACION DE MINUSVALIDOS FIS.PSIQ.Y SENSORIAL						
	2			GASTOS EN BIENES CORRIENTES Y SERVICIOS						
	20			ARRENDAMIENTOS						
	2020			EDIFICIOS Y OTRAS CONSTRUCCIONES						153
				SUMA Y SIGUE DEL CAPITULO						153

Suplemento al núm. 307

Boletín Oficial del Estado

**MINISTERIO DE TRABAJO Y SEGURIDAD SOCIAL**  
**SECRETARIA GENERAL PARA LA SEGURIDAD SOCIAL**  
 Dirección General de Régimen Económico de la Seguridad Social  
 Subdirección General de Presupuestos de la Seguridad Social

HOJA N. 2

P E C 0 2		DETALLE DE GASTOS				PRESUPUESTO DE GASTOS Y DOTACIONES PARA 1988				
ENTIDAD		UNIDAD ELEMENTAL		ENTIDAD	PROVINCIA	CTR. GASTO	DRP	PROGR.	PROGRAMA	NIVEL SELECC
TOTAL GENERAL DEL SISTEMA				924				08		NIVEL 2
DENOMINACION DEL GRUPO										
ASISTENCIA A MINUSVALIDOS										
SERVICIO	APL. ECON.	EXPLICACION DEL GASTO								IMPORTE
										MILES DE PTS.
		SUMA ANTERIOR.....								153
2030		MAQUINARIA, INSTALACIONES Y UTILLAJE .....								6
2060		EQUIPOS PARA PROCESOS DE INFORMACION .....								1
2090		OTRO INMOVILIZADO MATERIAL .....								1
21		REPARACIONES Y CONSERVACION .....								
2100		TERRENOS Y BIENES NATURALES .....								104
2120		EDIFICIOS Y OTRAS CONSTRUCCIONES .....								22.322
2130		MAQUINARIA, INSTALACIONES Y UTILLAJE .....								25.068
2140		MATERIAL DE TRANSPORTE .....								2.273
2150		MOBILIARIO Y ENSERES .....								11.700
2160		EQUIPOS PARA PROCESOS DE INFORMACION .....								129
2190		OTRO INMOVILIZADO MATERIAL .....								80
22		MATERIAL, SUMINISTROS Y OTROS .....								
220		MATERIAL DE OFICINA .....								
	0	ORDINARIO NO AMORTIZABLE .....								20.960
	2	PRENSA, REVISTAS Y PUBLICACIONES PERIODICAS .....								3.382
	3	LIBROS Y OTRAS PUBLICACIONES .....								5.274
	4	MATERIAL INFORMATICO .....								255
22		SUMINISTROS .....								
	0	AGUA, GAS, ELECTRICIDAD Y CALEFACCION .....								235.154
	1	PRODUCTOS FARMACEUTICOS Y HEMODERIVADOS .....								8.949
	2	INSTRUMENTAL Y PEQUEÑO UTILLAJE SANITARIO .....								1.670
	3	INSTRUMENTAL Y PEQUEÑO UTILLAJE NO SANITARIO .....								17.984
	4	LENCERIA Y VESTUARIO .....								26.153
	5	PRODUCTOS ALIMENTICIOS .....								218.361
	6	MATERIAL SANITARIO PARA CONSUMO Y REPOSICION .....								5.849
	7	MATERIAL NO SANITARIO PARA CONSUMO Y REPOSICION .....								76.291
	8	COMBUSTIBLE .....								3.505
	9	OTROS SUMINISTROS .....								2.990
222		COMUNICACIONES .....								
	0	TELEFONICAS .....								30.472
	1	POSTALES Y TELEGRAFICAS .....								4.980
	9	OTRAS .....								41
223		TRANSPORTES .....								1.257
224		PRIMAS DE SEGUROS .....								
	0	EDIFICIOS Y LOCALES .....								24
	1	VEHICULOS .....								2.055
	9	OTROS RIESGOS .....								178
SUMA Y SIGUE DEL CAPITULO .....									727.631	

P B C 02		DETALLE DE GASTOS		PRESUPUESTO DE GASTOS Y DOTACIONES PARA 1988					
ENTIDAD		UNIDAD ELEMENTAL		ENTIDAD	PROVINCIA	CTR.GASTO	GRP.PROGR	PROGRAMA	NIVEL SELECC
TOTAL GENERAL DEL SISTEMA				924			08		NIVEL 2
DENOMINACION DEL GRUPO									
ASISTENCIA A MINUSVALIDOS									
SERVICIO	ACTIVIDAD	CONCEPTO	SUBCONCEPTO	EXPLICACION DEL GASTO					IMPORTE
				SUMA ANTERIOR.....					MILES DE PTS. 727.631
225				TRIBUTOS					
				LOCALES					2.991
				AUTONOMICOS					42
				ESTATALES					511
226				GASTOS DIVERSOS					
				CANONES					63
				PUBLICIDAD Y PROPAGANDA					227
				JURIDICOS, CONTENCIOSOS					175
				REUNIONES, CONFERENCIAS Y CELEBRACION DE ACTOS					151
				OTROS					9.800
227				TRABAJOS REALIZADOS POR OTRAS EMPRESAS					
				INFORMES, DICTAMENES Y HONORARIOS PROFESIONALES					759
				LIMPIEZA Y ASEO					116.742
				SEGURIDAD					2.453
				SERVICIOS CONTRATADOS DE COMEDOR					16.850
				OTROS					510.204
23				INDEMNIZACIONES POR RAZON DEL SERVICIO					
2300				DIETAS					18.291
2310				LOCOMOCION					11.854
2320				TRASLADOS					313
2330				OTRAS INDEMNIZACIONES					5.316
24				SERVICIOS NUEVOS					
2400				ARRENDAMIENTOS					206
2410				REPARACIONES Y CONSERVACION					1
2420				MATERIAL, SUMINISTROS Y OTROS					1.305
TOTALES DEL SERVICIO 31 .....								1.425.885	
TOTALES DEL CAPITULO 2 .....								1.425.885	
3				RECUPERACION Y REHABILITACION DE MINUSVALIDOS FIS.PSIQ.Y SENSORIAL					
4				TRANSFERENCIAS CORRIENTES					
46				A CORPORACIONES LOCALES					
4600				A CORPORACIONES LOCALES					322.932
SUMA Y SIGUE DEL CAPITULO .....								322.932	

MINISTERIO DE TRABAJO Y SEGURIDAD SOCIAL  
 SECRETARÍA GENERAL PARA LA SEGURIDAD SOCIAL  
 Dirección General de Régimen Económico de la Seguridad Social  
 Subdirección General de Presupuestos de la Seguridad Social

HOJA N. 4

P. B. C. 02		DETALLE DE GASTOS		PRESUPUESTO DE GASTOS Y DOTACIONES PARA 1988				
ENTIDAD: TOTAL GENERAL DEL SISTEMA		UNIDAD ELEMENTAL	ENTIDAD	PROVINCIA	CTR. GASTO	GRP. PROGR.	PROGRAMA	NIVEL SELECC. NIVEL 2
DENOMINACION DEL GRUPO ASISTENCIA A MINUSVALIDOS			924			08		
SERVICIO	ARTICULO	DESCRIPCION	EXPLICACION DEL GASTO					IMPORTE
			SUMA ANTERIOR.....					MILES DE PTS. 322.932
48			A FAMILIAS E INSTITUCIONES SIN FINES DE LUCRO					
485			PROTECCION A LA FAMILIA					
	2		APORTACION ECONOMICA POR MINUSVALIA .....					7.000.083
487			PRESTACIONES SOCIALES					
	3		AYUDAS PUBLICAS DE CARACTER INDIVIDUAL A MINUSVALIDOS .....					679.174
	4		PRESTACIONES SOC.Y ECONOM.DERIVADAS LEY INTEGRACION SOC.MINUSVALID .....					8.438.000
	5		AYUDAS PUBLICAS DE CARACTER SOCIAL A INSTITUCIONES SIN FINES LUCRO .....					1.054.686
TOTALES DEL SERVICIO 31 .....							17.494.875	
TOTALES DEL CAPITULO 4 .....							17.494.875	
31			RECUPERACION Y REHABILITACION DE MINUSVALIDOS FIS.PSIQ.Y SENSORIAL					
5			EXCEDENTE CORRIENTE Y FONDOS DE AMORTIZACION					
52			AMORTIZACIONES DE EDIFICIOS Y OTRAS CONSTRUCCIONES					
5200			AMORTIZACIONES DE EDIFICIOS Y OTRAS CONSTRUCCIONES .....					71.960
53			AMORTIZACIONES DE MAQUINARIA INSTALACIONES Y UTILLAJE					
5300			AMORTIZACIONES DE MAQUINARIA INSTALACIONES Y UTILLAJE .....					7.919
54			AMORTIZACIONES DE MATERIAL DE TRANSPORTE					
5400			AMORTIZACIONES DE MATERIAL DE TRANSPORTE .....					3.431
55			AMORTIZACIONES DE MOBILIARIO Y ENSERES					
5500			AMORTIZACIONES DE MOBILIARIO Y ENSERES .....					54.066
TOTALES DEL SERVICIO 31 .....							137.376	
TOTALES DEL CAPITULO 5 .....							137.376	
TOTAL DEL GRUPO .....							23.730.070	



P. B. C. 02		DETALLE DE GASTOS		PRESUPUESTO DE GASTOS Y DOTACIONES PARA 1988					
ENTIDAD		UNIDAD ELEMENTAL		ENTIDAD	PROVINCIA	CTR. GASTO	GRP. PROG.	PROGRAMA	NIVEL SELECC
TOTAL GENERAL DEL SISTEMA				924			09		NIVEL 2
DENOMINACION DEL GRUPO		EXPLICACION DEL GASTO							IMPORTE
ASISTENCIA A LA TERCERA EDAD									MILES DE PTS.
SERVICIO	APLICACION								
32		ASISTENCIA A LA TERCERA EDAD							
1		GASTOS DE PERSONAL							
12		PERSONAL FUNCIONARIO Y ESTATUTARIO							
120		RETRIBUCIONES BASICAS							
	C	SUELDOS DEL GRUPO A							32.781
	1	SUELDOS DEL GRUPO B							176.220
	2	SUELDOS DEL GRUPO C							107.693
	3	SUELDOS DEL GRUPO D							57.374
	4	SUELDOS DEL GRUPO E							131.988
	5	ANTIGUEDAD							61.031
12		RETRIBUCIONES COMPLEMENTARIAS							
	C	COMPLEMENTO DESTINO							185.473
	1	COMPLEMENTOS ESPECIFICOS							312
	2	OTROS COMPLEMENTOS							225.253
13		LABORALES							
1300		LABORAL FIJO							4.463.279
1310		LABORAL EVENTUAL							450.796
15		INCENTIVOS AL RENDIMIENTO Y OTRAS COMPENSACIONES							
1500		PRODUCTIVIDAD							5.200
1510		GRATIFICACIONES							5.200
16		CUOTAS, PRESTACIONES Y GASTOS SOCIALES A CARGO DEL EMPLEADOR							
1600		CUOTAS DE LA SEGURIDAD SOCIAL							1.838.372
1610		PRESTACIONES SOCIALES							
	C	COMPLEMENTOS DE PRESTACION							9
1620		GASTOS SOCIALES DEL PERS. FUNC. ESTATUTARIO Y PERS. NO LABORAL							
	3	ACCION SOCIAL GENERAL							254
	E	CUOTAS DE LA SEG. SOC. COMPLEMENTARIA							41.953
TOTALES DEL SERVICIO 32									7.783.188
TOTALES DEL CAPITULO 1									7.783.188
32		ASISTENCIA A LA TERCERA EDAD							
2		GASTOS EN BIENES CORRIENTES Y SERVICIOS							
20		ARRENDAMIENTOS							
2020		EDIFICIOS Y OTRAS CONSTRUCCIONES							1.072
SUMA Y SIGUE DEL CAPITULO									1.072



MINISTERIO DE TRABAJO Y SEGURIDAD SOCIAL  
SECRETARÍA GENERAL PARA LA SEGURIDAD SOCIAL  
Dirección General de Régimen Económico de la Seguridad Social  
Subdirección General de Presupuestos de la Seguridad Social

HOJA N. 3

P B C 02		DETALLE DE GASTOS		PRESUPUESTO DE GASTOS Y DOTACIONES PARA 1988				
ENTIDAD		UNIDAD ELEMENTAL	ENTIDAD	PROVINCIA	CTR. GASTO	GRP. PROGR	PROGRAMA	NIVEL SELECC
TOTAL GENERAL DEL SISTEMA			924			09		NIVEL 2
DENOMINACIÓN DEL GRUPO								
ASISTENCIA A LA TERCERA EDAD								
SERVICIO	UNID. ECON.	CAPITULO	CONCEPTO	EXPLICACION DEL GASTO				IMPORTE
				SUMA ANTERIOR.....				MILES DE PTS. 2.491.819
2				ESTATALES.....				961
220				GASTOS DIVERSOS.....				180
				CANONES.....				700
				PUBLICIDAD Y PROPAGANDA.....				63
				JURIDICOS CONTENCIOSOS.....				620
				REUNIONES, CONFERENCIAS Y CELEBRACION DE ACTOS.....				12.724
				OTROS.....				127
227				TRABAJOS REALIZADOS POR OTRAS EMPRESAS.....				376.188
				INFORMES, DICTAMENES Y HONORARIOS PROFESIONALES.....				4.961
				LIMPIEZA Y ASEO.....				1.011
				SEGURIDAD.....				1.074.773
				SERVICIOS CONTRATADOS DE COMEDOR.....				22.005
				OTROS.....				16.935
23				INDEMNIZACIONES POR RAZON DEL SERVICIO.....				135
230				DIETAS.....				2.036
231				LOCOMOCION.....				516
232				TRASLADOS.....				
233				OTRAS INDEMNIZACIONES.....				
24				SERVICIOS NUEVOS.....				
242				MATERIAL, SUMINISTROS Y OTROS.....				
26				CONCIERTOS DE SERVICIOS SOCIALES.....				
261				CONCIERTOS DE SERVICIOS SOCIALES.....				
				CON INSTITUCIONES DE ENTES TERRITORIALES.....				4.695
				CON INSTITUCIONES DEL SECTOR PRIVADO.....				112.630
TOTALS DEL SERVICIO 32.....								4.123.079
TOTALS DEL CAPITULO 2.....								4.123.079
32				ASISTENCIA A LA TERCERA EDAD.....				
4				TRANSFERENCIAS CORRIENTES.....				
48				A FAMILIAS E INSTITUCIONES SIN FINES DE LUCRO.....				
481				PRESTACIONES SOCIALES.....				92.282
				AYUDAS PUBLICAS DE CARACTER SOCIAL A INSTITUCIONES SIN FINES LUCRO.....				
SUMA Y SIGUE DEL CAPITULO.....								92.282

P B C 07		DETALLE DE GASTOS		PRESUPUESTO DE GASTOS Y DOTACIONES PARA 1988					
ENTIDAD		UNIDAD ELEMENTAL		ENTIDAD	PROVINCIA	CTR. GASTO	GRP. PROG.	PROGRAMA	NIVEL SELECC.
TOTAL GENERAL DEL SISTEMA				924			09		NIVEL 2
DENOMINACION DEL GRUPO									
ASISTENCIA A LA TERCERA EOAD									
SERVICIO	AP. ECON.	EXPLICACION DEL GASTO							IMPORTE
									MILES DE PTS.
		SUMA ANTERIOR.....							92.282
		OTRAS AYUDAS DE CARACTER SOCIAL .....							189.037
		TOTALS DEL SERVICIO 32 .....							281.319
		TOTALS DEL CAPITULO 4 .....							281.319
32		ASISTENCIA A LA TERCERA EOAD							
5		EXCEDENTE CORRIENTE Y FONDOS DE AMORTIZACION							
52		AMORTIZACIONES DE EDIFICIOS Y OTRAS CONSTRUCCIONES							
5200		AMORTIZACIONES DE EDIFICIOS Y OTRAS CONSTRUCCIONES .....							144.013
53		AMORTIZACIONES DE MAQUINARIA INSTALACIONES Y UTILLAJE							
5300		AMORTIZACIONES DE MAQUINARIA INSTALACIONES Y UTILLAJE .....							46.453
54		AMORTIZACIONES DE MATERIAL DE TRANSPORTE							
5400		AMORTIZACIONES DE MATERIAL DE TRANSPORTE .....							18.333
55		AMORTIZACIONES DE MOBILIARIO Y ENSERES							
5500		AMORTIZACIONES DE MOBILIARIO Y ENSERES .....							140.038
		TOTALS DEL SERVICIO 32 .....							348.837
		TOTALS DEL CAPITULO 5 .....							348.837
		TOTAL DEL GRUPO .....							12.536.423

P B C 02		DETALLE DE GASTOS		PRESUPUESTO DE GASTOS Y DOTACIONES PARA 1988					
ENTIDAD		UNIDAD ELEMENTAL		ENTIDAD	PROVINCIA	CTR.GASTO	GRP.PROGR.	PROGRAMA	NIVEL SELECC.
TOTAL GENERAL DEL SISTEMA				924			10		NIVEL 2
DENOMINACION DEL GRUPO									
SERVICIOS SOCIALES GENERALES									
SERVICIO	CAPITULO	ARTICULO	CONCEPTO	EXPLICACION DEL GASTO					IMPORTE
									MILES DE PTS.
35	1			PROGRAMAS ESPECIALES					
	12			GASTOS DE PERSONAL					
	120			PERSONAL FUNCIONARIO Y ESTATUTARIO					
	120			RETRIBUCIONES BASICAS					
		1		SUELDOS DEL GRUPO B .....					26.499
		2		SUELDOS DEL GRUPO C .....					1.976
				ANTIGUEDAD .....					4.784
	121			RETRIBUCIONES COMPLEMENTARIAS					
		0		COMPLEMENTO DESTINO .....					9.274
		1		COMPLEMENTOS ESPECIFICOS .....					208
		2		OTROS COMPLEMENTOS .....					6.048
	13			LABORALES					
	1300			LABORAL FIJO .....					503.094
	1310			LABORAL EVENTUAL .....					19.430
	16			CUOTAS, PRESTACIONES Y GASTOS SOCIALES A CARGO DEL EMPLEADOR					
	1600			CUOTAS DE LA SEGURIDAD SOCIAL .....					174.665
	162			GASTOS SOCIALES DEL PERS.FUNC. ESTATUTARIO Y PERS.NO LABORAL					
		3		ACCION SOCIAL GENERAL .....					3
		5		CUOTAS DE LA SEG.SOC.COMPLEMENTARIA .....					2.649
TOTALS DEL SERVICIO 35 .....								748.630	
TOTALS DEL CAPITULO 1 .....								748.630	
35	2			PROGRAMAS ESPECIALES					
	20			GASTOS EN BIENES CORRIENTES Y SERVICIOS					
	2020			ARRENDAMIENTOS					
	21			EDIFICIOS Y OTRAS CONSTRUCCIONES .....					312
	2120			REPARACIONES Y CONSERVACION					
	2130			EDIFICIOS Y OTRAS CONSTRUCCIONES .....					4.537
	2140			MAQUINARIA, INSTALACIONES Y UTILLAJE .....					3.810
				MATERIAL DE TRANSPORTE .....					261
SUMA Y SIGUE DEL CAPITULO .....								8.920	

P. B. C. 02		DETALLE DE GASTOS		PRESUPUESTO DE GASTOS Y DOTACIONES PARA 1988				
ENTIDAD:		UNIDAD ELEMENTAL	ENTIDAD	PROVINCIA	CTR. GASTO	GRP. PROGRAM.	PROGRAMA	NIVEL SELECC. NIVEL
TOTAL GENERAL DEL SISTEMA			924			10		2
DENOMINACION DEL GRUPO								
SERVICIOS SOCIALES GENERALES								
SERVICIO	CAPITULO	CONCEPTO	SUBGRUPO	EXPLICACION DEL GASTO				IMPORTE
				SUMA ANTERIOR.....				MILES DE PTS. 8.920
215	0			MOBILIARIO Y ENSERES .....				1.899
22	0			MATERIAL, SUMINISTROS Y OTROS .....				
220	0			MATERIAL DE OFICINA .....				
	0			ORDINARIO NO AMORTIZABLE .....				4.241
	2			PRENSA, REVISTAS Y PUBLICACIONES PERIODICAS .....				803
	3			LIBROS Y OTRAS PUBLICACIONES .....				727
221	0			SUMINISTROS .....				
	0			AGUA, GAS, ELECTRICIDAD Y CALEFACCION .....				24.956
	1			PRODUCTOS FARMACEUTICOS Y HEMODERIVADOS .....				844
	2			INSTRUMENTAL Y PEQUENO UTILLAJE SANITARIO .....				272
	3			INSTRUMENTAL Y PEQUENO UTILLAJE NO SANITARIO .....				2.427
	4			LENCERIA Y VESTUARIO .....				5.807
	5			PRODUCTOS ALIMENTICIOS .....				53.347
	6			MATERIAL SANITARIO PARA CONSUMO Y REPOSICION .....				1.231
	7			MATERIAL NO SANITARIO PARA CONSUMO Y REPOSICION .....				6.405
	8			COMBUSTIBLE .....				516
	9			OTROS SUMINISTROS .....				1.496
222	0			COMUNICACIONES .....				
	0			TELEFONICAS .....				5.350
	1			POSTALES Y TELEGRAFICAS .....				269
	9			OTRAS .....				20
223	0			TRANSPORTES .....				229
224	0			PRIMAS DE SEGUROS .....				
	0			EDIFICIOS Y LOCALES .....				52
	1			VEHICULOS .....				208
225	0			TRIBUTOS .....				
	0			LOCALES .....				493
	1			AUTONOMICOS .....				1
	2			ESTATALES .....				1
226	0			GASTOS DIVERSOS .....				
	0			CANONES .....				5
	6			REUNIONES, CONFERENCIAS Y CELEBRACION DE ACTOS .....				206
	9			OTROS .....				13.243
227	0			TRABAJOS REALIZADOS POR OTRAS EMPRESAS .....				
	0			INFORMES, DICTAMENES Y HONORARIOS PROFESIONALES .....				5
	3			LIMPIEZA Y ASEO .....				7.418
	4			SEGURIDAD .....				1.753
SUMA Y SIGUE DEL CAPITULO .....								148.142

MINISTERIO DE TRABAJO Y SEGURIDAD SOCIAL  
 SECRETARÍA GENERAL PARA LA SEGURIDAD SOCIAL  
 Dirección General de Régimen Económico de la Seguridad Social  
 Subdirección General de Presupuestos de la Seguridad Social

HOJA N. 3

P. B. C. 02		DETALLE DE GASTOS		PRESUPUESTO DE GASTOS Y DOTACIONES PARA 1988							
ENTIDAD: TOTAL GENERAL DEL SISTEMA		UNIDAD ELEMENTAL		ENTIDAD 924	PROVINCIA	CTR. GASTO	GRP. PROGR 10	PROGRAMA	NIVEL SELEC. NIVEL 2		
DENOMINACION DEL GRUPO SERVICIOS SOCIALES GENERALES											
SERVICIO	AP. ESCR. 1	AP. ESCR. 2	AP. ESCR. 3	AP. ESCR. 4	EXPLICACION DEL GASTO					IMPORTE	
										MILES DE PTS. 148.142	
										SUMA ANTERIOR.....	
										OTROS.....	3.618.360
										INDEMNIZACIONES POR RAZON DEL SERVICIO.....	
										DIETAS.....	2.271
										LOCOMOCION.....	1.957
										OTRAS INDEMNIZACIONES.....	1.350
										SERVICIOS NUEVOS.....	
										MATERIAL, SUMINISTROS Y OTROS.....	30.900
										CONCIERTOS DE SERVICIOS SOCIALES.....	
										CONCIERTOS DE SERVICIOS SOCIALES.....	
										CON INSTITUCIONES DEL ESTADO.....	31.823
										CON INSTITUCIONES DE ENTES TERRITORIALES.....	238.211
										CON INSTITUCIONES DEL SECTOR PRIVADO.....	83.592
										TOTALES DEL SERVICIO 35.....	4.156.606
										TOTALES DEL CAPITULO 2.....	4.156.606
										PROGRAMAS ESPECIALES.....	
										TRANSFERENCIAS CORRIENTES.....	
										A COMUNIDADES AUTONOMAS.....	
										A COMUNIDADES AUTONOMAS.....	1.421.529
										A FAMILIAS E INSTITUCIONES SIN FINES DE LUCRO.....	
										PRESTACIONES SOCIALES.....	
										OTRAS AYUDAS DE CARACTER SOCIAL.....	76.395
										TOTALES DEL SERVICIO 35.....	1.497.924
										TOTALES DEL CAPITULO 4.....	1.497.924
										TOTAL DEL GRUPO.....	6.403.160

MINISTERIO DE TRABAJO Y SEGURIDAD SOCIAL  
 SECRETARIA GENERAL PARA LA SEGURIDAD SOCIAL  
 Dirección General de Régimen Económico de la Seguridad Social  
 Subdirección General de Presupuestos de la Seguridad Social

HOJA N. 1

P. B. C. 02		DETALLE DE GASTOS		PRESUPUESTO DE GASTOS Y DOTACIONES PARA 1988				
ENTIDAD TOTAL GENERAL DEL SISTEMA		UNIDAD ELEMENTAL	ENTIDAD	PROVINCIA	CTR. GASTO	GRP. PROGR.	PROGRAMA	NIVEL SELECC. NIVEL 1
DENOMINACION DEL GRUPO ACCION ASISTENCIAL								
SERVICIO	AN ECON	EXPLICACION DEL GASTO	IMPORTE					
			MILES DE PTS.					
33		ACCION SOCIAL MARITIMA						
1		GASTOS DE PERSONAL						
12		PERSONAL FUNCIONARIO Y ESTATUTARIO						
120		RETRIBUCIONES BASICAS						
	0	SUELDOS DEL GRUPO A	143.645					
	1	SUELDOS DEL GRUPO B	109.932					
	3	SUELDOS DEL GRUPO D	15.585					
	4	SUELDOS DEL GRUPO E	101.037					
	5	ANTIGUEDAD	37.008					
12		RETRIBUCIONES COMPLEMENTARIAS						
	0	COMPLEMENTO DESTINO	56.923					
	2	OTROS COMPLEMENTOS	182.499					
13		LABORALES						
1300		LABORAL FIJO	106.326					
130		LABORAL EVENTUAL	59.619					
15		INCENTIVOS AL RENDIMIENTO Y OTRAS COMPENSACIONES						
150		HORAS EXTRAORDINARIAS	228					
16		CUOTAS, PRESTACIONES Y GASTOS SOCIALES A CARGO DEL EMPLEADOR						
1600		CUOTAS DE LA SEGURIDAD SOCIAL	241.891					
162		GASTOS SOCIALES DEL PERS. FUNC. ESTATUTARIO Y PERS. NO LABORAL						
	C	FORMACION Y PERFECCIONAMIENTO DEL PERSONAL	3.931					
	3	ACCION SOCIAL GENERAL	2.865					
TOTALES DEL SERVICIO 33			1.061.489					
4		ADMINISTRACION GENERAL						
1		GASTOS DE PERSONAL						
12		PERSONAL FUNCIONARIO Y ESTATUTARIO						
120		RETRIBUCIONES BASICAS						
	4	SUELDOS DEL GRUPO E	54.860					
	5	ANTIGUEDAD	4.664					
12		RETRIBUCIONES COMPLEMENTARIAS						
	C	COMPLEMENTO DESTINO	6.528					
	2	OTROS COMPLEMENTOS	29.618					
SUMA Y SIGUE DEL CAPITULO			1.157.159					



P B C 02		DETALLE DE GASTOS		PRESUPUESTO DE GASTOS Y DOTACIONES PARA 1988					
ENTIDAD		UNIDAD ELEMENTAL		ENTIDAD	PROVINCIA	CTR.GASTO	GRP.PROGR	PROGRAMA	NIVEL SELECC.
TOTAL GENERAL DEL SISTEMA				924			11		1
DENOMINACION DEL GRUPO									
ACCION ASISTENCIAL									
SERVICIO	CAPITULO	CODIGO	SUBCATEG.	EXPLICACION DEL GASTO					IMPORTE
				SUMA ANTERIOR.....					MILES DE PTS. 1.157.159
13				LABORALES					
1300				LABORAL FIJO .....					15.999
1310				LABORAL EVENTUAL .....					11.811
15				INCENTIVOS AL RENDIMIENTO Y OTRAS COMPENSACIONES					
1500				PRODUCTIVIDAD .....					1.796
1510				GRATIFICACIONES .....					520
1520				HORAS EXTRAORDINARIAS .....					1.092
16				CUOTAS, PRESTACIONES Y GASTOS SOCIALES A CARGO DEL EMPLEADOR					
1600				CUOTAS DE LA SEGURIDAD SOCIAL .....					39.465
162				GASTOS SOCIALES DEL PERS.FUNC. ESTATUTARIO Y PERS.NO LABORAL					
3				ACCION SOCIAL GENERAL .....					583
TOTALS DEL SERVICIO 41 .....								166.936	
TOTALS DEL CAPITULO 1 .....								1.228.425	
33				ACCION SOCIAL MARITIMA					
2				GASTOS EN BIENES CORRIENTES Y SERVICIOS					
20				ARRENDAMIENTOS					
2020				EDIFICIOS Y OTRAS CONSTRUCCIONES .....					285
2030				MAQUINARIA, INSTALACIONES Y UTILLAJE .....					582
2080				MOBILIARIO Y ENSERES .....					221
21				REPARACIONES Y CONSERVACION					
2120				EDIFICIOS Y OTRAS CONSTRUCCIONES .....					8.687
2130				MAQUINARIA, INSTALACIONES Y UTILLAJE .....					10.366
2140				MATERIAL DE TRANSPORTE .....					398
2150				MOBILIARIO Y ENSERES .....					4.743
22				MATERIAL, SUMINISTROS Y OTROS					
220				MATERIAL DE OFICINA					
0				ORDINARIO NO AMORTIZABLE .....					3.503
2				PRENSA, REVISTAS Y PUBLICACIONES PERIODICAS .....					3.982
3				LIBROS Y OTRAS PUBLICACIONES .....					3.996
4				MATERIAL INFORMATICO .....					281
SUMA Y SIGUE DEL CAPITULO .....								37.044	

MINISTERIO DE TRABAJO Y SEGURIDAD SOCIAL  
 SECRETARIA GENERAL PARA LA SEGURIDAD SOCIAL  
 Dirección General de Régimen Económico de la Seguridad Social  
 Subdirección General de Presupuestos de la Seguridad Social

HOJA N. 3

P B C 02		DETALLE DE GASTOS		PRESUPUESTO DE GASTOS Y DOTACIONES PARA 1988				
ENTIDAD		UNIDAD ELEMENTAL	ENTIDAD	PROVINCIA	CTR. GASTO	GRP. PROGR	PROGRAMA	NIVEL SELECC.
TOTAL GENERAL DEL SISTEMA			924			11		1
DENOMINACION DEL GRUPO								
ACCION ASISTENCIAL								
SERVICIO	CAPITULO	CONCEPTO	EXPLICACION DEL GASTO					IMPORTE
								MILES DE PTS.
			SUMA ANTERIOR.....					37.044
22			SUMINISTROS					
	0		AGUA, GAS, ELECTRICIDAD Y CALEFACCION .....					37.505
	1		PRODUCTOS FARMACEUTICOS Y HEMODERIVADOS .....					305
	3		INSTRUMENTAL Y PEQUENO UTILLAJE NO SANITARIO .....					3.083
	4		LENCERIA Y VESTUARIO .....					3.820
	5		PRODUCTOS ALIMENTICIOS .....					90.861
	7		MATERIAL NO SANITARIO PARA CONSUMO Y REPOSICION .....					18.925
	9		OTROS SUMINISTROS .....					5.087
222			COMUNICACIONES					
	0		TELEFONICAS .....					5.370
	1		POSTALES Y TELEGRAFICAS .....					679
223	0		TRANSPORTES .....					26.689
224			PRIMAS DE SEGUROS					
	1		VEHICULOS .....					294
	9		OTROS RIESGOS .....					55
225			TRIBUTOS					
	0		LOCALES .....					180
226			GASTOS DIVERSOS					
	0		CANONES .....					98
	2		PUBLICIDAD Y PROPAGANDA .....					155
	3		JURIDICOS CONTENCIOSOS .....					108
	6		REUNIONES, CONFERENCIAS Y CELEBRACION DE ACTOS .....					16.744
	9		OTROS .....					108.028
227			TRABAJOS REALIZADOS POR OTRAS EMPRESAS					
	3		LIMPIEZA Y ASEO .....					19.568
	4		SEGURIDAD .....					23.720
	5		SERVICIOS CONTRATADOS DE COMEDOR .....					2.285
	9		OTROS .....					1.731
23			INDEMNIZACIONES POR RAZON DEL SERVICIO					
	0		DIETAS .....					3.912
231	0		LOCOMOCION .....					2.498
232	0		TRASLADOS .....					
	0		OTRAS INDEMNIZACIONES .....					55
TOTALS DEL SERVICIO 33 .....							408.799	
4			ADMINISTRACION GENERAL					
	2		GASTOS EN BIENES CORRIENTES Y SERVICIOS					
	21		REPARACIONES Y CONSERVACION					
SUMA Y SIGUE DEL CAPITULO .....							411.970	

MINISTERIO DE TRABAJO Y SEGURIDAD SOCIAL  
 SECRETARIA GENERAL PARA LA SEGURIDAD SOCIAL  
 Dirección General de Régimen Económico de la Seguridad Social  
 Subdirección General de Presupuestos de la Seguridad Social

HOJA N. 4

P. E. C. 02		DETALLE DE GASTOS		PRESUPUESTO DE GASTOS Y DOTACIONES PARA 1988				
ENTIDAD TOTAL GENERAL DEL SISTEMA		UNIDAD ELEMENTAL	ENTIDAD 924	PROVINCIA	CTR. GASTO	DEP. PROGR. 11	PROGRAMA	NIVEL SELECC. NIVEL 1
DENOMINACION DEL GRUPO ACCION ASISTENCIAL								
SERVICIO	SUBSERVICIO	CONCEPTO	EXPLICACION DEL GASTO					IMPORTE
			SUMA ANTERIOR.....					MILES DE PTS. 411.970
2120			EDIFICIOS Y OTRAS CONSTRUCCIONES .....					3.171
2130			MAQUINARIA, INSTALACIONES Y UTILLAJE .....					103
2150			MOBILIARIO Y ENSERES .....					1.616
22			MATERIAL, SUMINISTROS Y OTROS .....					
220			MATERIAL DE OFICINA .....					
			ORDINARIO NO AMORTIZABLE .....					895
221			SUMINISTROS .....					
			AGUA, GAS, ELECTRICIDAD Y CALEFACCION .....					13.315
3			INSTRUMENTAL Y PEQUEÑO UTILLAJE NO SANITARIO .....					615
4			LENCERIA Y VESTUARIO .....					4.821
7			MATERIAL NO SANITARIO PARA CONSUMO Y REPOSICION .....					2.262
9			OTROS SUMINISTROS .....					544
222			COMUNICACIONES .....					
			TELEFONICAS .....					1.651
226			GASTOS DIVERSOS .....					
			CANONES .....					71
9			OTROS .....					2.451
227			TRABAJOS REALIZADOS POR OTRAS EMPRESAS .....					
3			LIMPIEZA Y ASEO .....					5.788
4			SEGURIDAD .....					93
9			OTROS .....					57
TOTALES DEL SERVICIO 41 .....							37.453	
TOTALES DEL CAPITULO 2 .....							446.252	
33			ACCION SOCIAL MARITIMA .....					
3			GASTOS FINANCIEROS .....					
32			PRESTAMOS Y ANTICIPOS .....					
3200			INTERESES DE PRESTAMOS Y ANTICIPOS .....					25.077
TOTALES DEL SERVICIO 33 .....							25.077	
SUMA Y SIGUE DEL CAPITULO .....							25.077	

Suplemento al núm. 307

Boletín Oficial del Estado

P B C 02		DETALLE DE GASTOS		PRESUPUESTO DE GASTOS Y DOTACIONES PARA 1988				
ENTIDAD		UNIDAD ELEMENTAL	ENTIDAD	PROVINCIA	CTR. GASTO	GRP. PROGR	PROGRAMA	NIVEL SELECC
TOTAL GENERAL DEL SISTEMA			924			11		1
DENOMINACION DEL GRUPO								
ACCION ASISTENCIAL								
SERVICIO	AN ECON	EXPLICACION DEL GASTO						IMPORTE
		SUMA ANTERIOR.....						MILES DE PTS. 25.077
		.....						-----
		TOTALES DEL CAPITULO 3 .....						25.077
		.....						-----
33		ACCION SOCIAL MARITIMA						
4		TRANSFERENCIAS CORRIENTES						
48		A FAMILIAS E INSTITUCIONES SIN FINES DE LUCRO						
487		PRESTACIONES SOCIALES						
	2	AYUDA PARA ESTUDIOS .....						50.000
	5	AYUDAS PUBLICAS DE CARACTER SOCIAL A INSTITUCIONES SIN FINES LUCRO .....						14.256
	6	OTRAS AYUDAS DE CARACTER SOCIAL .....						93.807
		TOTALES DEL SERVICIO 33 .....						158.063
		.....						-----
		TOTALES DEL CAPITULO 4 .....						158.063
		.....						-----
33		ACCION SOCIAL MARITIMA						
5		EXCEDENTE CORRIENTE Y FONDOS DE AMORTIZACION						
52		AMORTIZACIONES DE EDIFICIOS Y OTRAS CONSTRUCCIONES						
5200		AMORTIZACIONES DE EDIFICIOS Y OTRAS CONSTRUCCIONES .....						17.360
53		AMORTIZACIONES DE MAQUINARIA INSTALACIONES Y UTILLAJE .....						7.041
5300		AMORTIZACIONES DE MAQUINARIA INSTALACIONES Y UTILLAJE .....						7.041
55		AMORTIZACIONES DE MOBILIARIO Y ENSERES						
5500		AMORTIZACIONES DE MOBILIARIO Y ENSERES .....						6.841
		TOTALES DEL SERVICIO 33 .....						31.242
		.....						-----
4		ADMINISTRACION GENERAL						
5		EXCEDENTE CORRIENTE Y FONDOS DE AMORTIZACION						
52		AMORTIZACIONES DE EDIFICIOS Y OTRAS CONSTRUCCIONES						
5200		AMORTIZACIONES DE EDIFICIOS Y OTRAS CONSTRUCCIONES .....						3.353
		SUMA Y SIGUE DEL CAPITULO .....						34.595
		.....						-----

P. B. C. 02		DETALLE DE GASTOS		PRESUPUESTO DE GASTOS Y DOTACIONES PARA 1988				
ENTIDAD		UNIDAD ELEMENTAL	ENTIDAD	PROVINCIA	CTR. GASTO	GRP. PROGR.	PROGRAMA	NIVEL SELECC. NIVEL
TOTAL GENERAL DEL SISTEMA			924			11		1
DENOMINACION DEL GRUPO								
ACCION ASISTENCIAL								
SERVICIO	CONCEP.	EXPLICACION DEL GASTO	IMPORTE					
41	5		MILES DE PTS.					
		SUMA ANTERIOR.....	34.595					
53		AMORTIZACIONES DE MAQUINARIA INSTALACIONES Y UTILLAJE	1.126					
5300		AMORTIZACIONES DE MAQUINARIA INSTALACIONES Y UTILLAJE	1.255					
55		AMORTIZACIONES DE MOBILIARIO Y ENSERES	5.734					
5500		AMORTIZACIONES DE MOBILIARIO Y ENSERES	36.976					
		TOTALES DEL SERVICIO 41 .....	93.631					
		TOTALES DEL CAPITULO 5 .....	93.631					
33		ACCION SOCIAL MARITIMA	93.631					
7		TRANSFERENCIAS DE CAPITAL	6.500					
77		A EMPRESAS PRIVADAS	6.500					
7700		A EMPRESAS PRIVADAS	6.500					
		TOTALES DEL SERVICIO 33 .....	6.500					
		TOTALES DEL CAPITULO 7 .....	6.500					
33		ACCION SOCIAL MARITIMA	6.500					
8		ACTIVOS FINANCIEROS	6.500					
82		CONCESION DE PRESTAMOS	6.500					
8200		PRESTAMOS Y ANTICIPOS CONCEDIDOS A CORTO PLAZO	6.500					
		TOTALES DEL SERVICIO 33 .....	6.500					
		TOTALES DEL CAPITULO 8 .....	6.500					
		SUMA Y SIGUE DEL CAPITULO .....	6.500					

**MINISTERIO DE TRABAJO Y SEGURIDAD SOCIAL**  
**SECRETARÍA GENERAL PARA LA SEGURIDAD SOCIAL**  
 Dirección General de Régimen Económico de la Seguridad Social  
 Subdirección General de Presupuestos de la Seguridad Social

HOJA N. 7

P. N. C. 07		DETALLE DE GASTOS		PRESUPUESTO DE GASTOS Y DOTACIONES PARA 1988				
ENTIDAD		UNIDAD ELEMENTAL	ENTIDAD	PROVINCIA	CTR. GASTO	SRP. PROGR.	PROGRAMA	NIVEL SELECC.
TOTAL GENERAL DEL SISTEMA			924			11		NIVEL 1
DENOMINACION DEL GRUPO								
ACCION ASISTENCIAL								
SERVICIO	CAPITULO	ARTICULO	CONCEPTO	EXPLICACION DEL GASTO				IMPORTE
				SUMA ANTERIOR.....				MILES DE PTS. 6.500
33	9	92	9220	ACCION SOCIAL MARITIMA				
				PASIVOS FINANCIEROS				
				AMORTIZACION DE PRESTAMOS				
				CANCELACION DE PRESTAMOS Y ANTICIPOS A MEDIO Y LARGO PLAZO .....				51.788
TOTALES DEL SERVICIO 33 .....							51.788	
TOTALES DEL CAPITULO 9 .....							51.788	
TOTAL DEL GRUPO .....							2.046.712	

MINISTERIO DE TRABAJO Y SEGURIDAD SOCIAL  
 SECRETARIA GENERAL PARA LA SEGURIDAD SOCIAL  
 Dirección General de Régimen Económico de la Seguridad Social  
 Subdirección General de Presupuestos de la Seguridad Social

HOJA N. 1

P & C 02		DETALLE DE GASTOS		PRESUPUESTO DE GASTOS Y DOTACIONES PARA 1988				
ENTIDAD		UNIDAD ELEMENTAL	ENTIDAD	PROVINCIA	CTR. GASTO	GRP. PROGRAM.	PROGRAMA	NIVEL SELECC
TOTAL GENERAL DEL SISTEMA			924			12		NIVEL 3
DENOMINACION DEL GRUPO								
HIGIENE Y SEGURIDAD EN EL TRABAJO								
SERVICIO	ARTICULO	CONCEPTO	EXPLICACION DEL GASTO					IMPORTE
		SUBCON						MILES DE PTS.
34			HIGIENE Y SEGURIDAD EN EL TRABAJO					
1			GASTOS DE PERSONAL					
13			LABORALES					
1300			LABORAL FIJO					1.219.820
1310			LABORAL EVENTUAL					90.880
16			CUOTAS, PRESTACIONES Y GASTOS SOCIALES A CARGO DEL EMPLEADOR					
1600			CUOTAS DE LA SEGURIDAD SOCIAL					387.057
163			GASTOS SOCIALES DEL PERSONAL LABORAL					
1630			FORMACION Y PERFECCIONAMIENTO DEL PERSONAL					10.197
1			ECONOMATOS Y COMEDORES					1.707
2			TRANSPORTES DE PERSONAL					218
3			ACCION SOCIAL GENERAL					25.080
TOTAL DEL SERVICIO 34							1.734.959	
TOTAL DEL CAPITULO 1							1.734.959	
34			HIGIENE Y SEGURIDAD EN EL TRABAJO					
2			GASTOS EN BIENES CORRIENTES Y SERVICIOS					
20			ARRENDAMIENTOS					
2020			EDIFICIOS Y OTRAS CONSTRUCCIONES					60.851
2030			MAQUINARIA, INSTALACIONES Y UTILLAJE					3.462
2040			MATERIAL DE TRANSPORTE					211
2050			MOBILIARIO Y ENSERES					1.164
2060			EQUIPOS PARA PROCESOS DE INFORMACION					3.154
21			REPARACIONES Y CONSERVACION					
2120			EDIFICIOS Y OTRAS CONSTRUCCIONES					8.258
2130			MAQUINARIA, INSTALACIONES Y UTILLAJE					11.197
2140			MATERIAL DE TRANSPORTE					3.781
2150			MOBILIARIO Y ENSERES					18.166
2160			EQUIPOS PARA PROCESOS DE INFORMACION					3.133
22			MATERIAL, SUMINISTROS Y OTROS					
220			MATERIAL DE OFICINA					
			ORDINARIO NO AMORTIZABLE					62.309
SUMA Y SIGUE DEL CAPITULO							175.686	

Suplemento al núm. 307

Boletín Oficial del Estado

MINISTERIO DE TRABAJO Y SEGURIDAD SOCIAL  
 SECRETARÍA GENERAL PARA LA SEGURIDAD SOCIAL  
 Dirección General de Régimen Económico de la Seguridad Social  
 Subdirección General de Presupuestos de la Seguridad Social

HOJA N. 2

P B C D Z		DETALLE DE GASTOS		PRESUPUESTO DE GASTOS Y DOTACIONES PARA 1988				
ENTIDAD		UNIDAD ELEMENTAL	ENTIDAD	PROVINCIA	CTR. GASTO	GRP. PROGR.	PROGRAMA	NIVEL SELECC. NIVEL
TOTAL GENERAL DEL SISTEMA			924			12		3
DENOMINACION DEL GRUPO								
HIGIENE Y SEGURIDAD EN EL TRABAJO								
SERVICIO	APL. ECON.	EXPLICACION DEL GASTO						IMPORTE
ARTICULO	CONCEPTO							
SUBCON								
		SUMA ANTERIOR.....						MILES DE PTS. 175.686
	2	PRENSA, REVISTAS Y PUBLICACIONES PERIODICAS .....						16.882
	3	LIBROS Y OTRAS PUBLICACIONES .....						15.073
	4	MATERIAL INFORMATICO .....						7.729
22	0	SUMINISTROS .....						
	0	AGUA, GAS, ELECTRICIDAD Y CALEFACCION .....						29.438
	2	INSTRUMENTAL Y PEQUEÑO UTILLAJE SANITARIO .....						5.159
	3	INSTRUMENTAL Y PEQUEÑO UTILLAJE NO SANITARIO .....						31.085
	4	LENCERIA Y VESTUARIO .....						2.240
	6	MATERIAL SANITARIO PARA CONSUMO Y REPOSICION .....						14.132
	7	MATERIAL NO SANITARIO PARA CONSUMO Y REPOSICION .....						47.330
	8	COMBUSTIBLE .....						1.475
	9	OTROS SUMINISTROS .....						31.375
222	0	COMUNICACIONES .....						
	0	TELEFONICAS .....						22.164
	1	POSTALES Y TELEGRAFICAS .....						9.210
	2	TELEPROCESO .....						2.267
	3	TELEX Y DEX .....						52
	9	OTRAS .....						355
223	0	TRANSPORTES .....						11.596
224	0	PRIMAS DE SEGUROS .....						
	0	EDIFICIOS Y LOCALES .....						2.055
	1	VEHICULOS .....						1.818
	6	OTRO INMOVILIZADO .....						124
	9	OTROS RIESGOS .....						668
225	0	TRIBUTOS .....						
	0	LOCALES .....						1.110
	1	AUTONOMICOS .....						10
	2	ESTATALES .....						10
226	0	GASTOS DIVERSOS .....						
	2	PUBLICIDAD Y PROPAGANDA .....						82.611
	3	JURIDICOS CONTENCIOSOS .....						113
	6	REUNIONES, CONFERENCIAS Y CELEBRACION DE ACTOS .....						87.703
	9	OTROS .....						143.828
227	0	TRABAJOS REALIZADOS POR OTRAS EMPRESAS .....						
	0	INFORMES, DICTAMENES Y HONORARIOS PROFESIONALES .....						47.150
	1	ESTUDIOS Y PROYECTOS DE INVESTIGACION .....						623
	2	ACTIVIDADES CIENTIFICAS Y GENERALES .....						107.137
		SUMA Y SIGUE DEL CAPITULO .....						858.208



MINISTERIO DE TRABAJO Y SEGURIDAD SOCIAL  
 SECRETARÍA GENERAL PARA LA SEGURIDAD SOCIAL  
 Dirección General de Régimen Económico de la Seguridad Social  
 Subdirección General de Presupuestos de la Seguridad Social

HOJA N. 3

P B C D 2		DETALLE DE GASTOS				PRESUPUESTO DE GASTOS Y DOTACIONES PARA 1988				
ENTIDAD		UNIDAD ELEMENTAL	ENTIDAD	PROVINCIA	CTR. GASTO	GRP. PROGR.	PROGRAMA	NIVEL SELECC.		
TOTAL GENERAL DEL SISTEMA			924			12		3		
DENOMINACION DEL GRUPO HIGIENE Y SEGURIDAD EN EL TRABAJO										
SERVICIO	CAPITULO	CONCEPTO	EXPLICACION DEL GASTO							IMPORTE
			SUMA ANTERIOR.....							MILES DE PTS. 898.208
	3		LIMPIEZA Y ASEO .....							26.400
	4		SEGURIDAD .....							7.375
	6		SERVICIOS CONTRATADOS ADMINISTRATIVOS .....							7.115
	9		OTROS .....							242.377
23			INDEMNIZACIONES POR RAZON DEL SERVICIO .....							
2300			DIETAS .....							44.911
2310			LOCOMOCION .....							136.815
2320			TRASLADOS .....							2.883
2330			OTRAS INDEMNIZACIONES .....							10.131
24			SERVICIOS NUEVOS .....							
2400			ARRENDAMIENTOS .....							3.639
2410			REPARACIONES Y CONSERVACION .....							927
2420			MATERIAL, SUMINISTROS Y OTROS .....							8.646
			TOTALES DEL SERVICIO 34 .....							1.389.427
			TOTALES DEL CAPITULO 2 .....							1.389.427
34			HIGIENE Y SEGURIDAD EN EL TRABAJO .....							
5			EXCEDENTE CORRIENTE Y FONDOS DE AMORTIZACION .....							
52			AMORTIZACIONES DE EDIFICIOS Y OTRAS CONSTRUCCIONES .....							6.852
5200			AMORTIZACIONES DE EDIFICIOS Y OTRAS CONSTRUCCIONES .....							
53			AMORTIZACIONES DE MAQUINARIA INSTALACIONES Y UTILLAJE .....							7.538
5300			AMORTIZACIONES DE MAQUINARIA INSTALACIONES Y UTILLAJE .....							
54			AMORTIZACIONES DE MATERIAL DE TRANSPORTE .....							2.039
5400			AMORTIZACIONES DE MATERIAL DE TRANSPORTE .....							
55			AMORTIZACIONES DE MOBILIARIO Y ENSERES .....							40.328
5500			AMORTIZACIONES DE MOBILIARIO Y ENSERES .....							
56			AMORTIZACIONES DE EQUIPOS PARA PROCESOS DE INFORMACION .....							3.160
5600			AMORTIZACIONES DE EQUIPOS PARA PROCESOS DE INFORMACION .....							
			TOTALES DEL SERVICIO 34 .....							59.617
			SUMA Y SIGUE DEL CAPITULO .....							59.617

Suplemento al núm. 307

Boletín Oficial del Estado

**MINISTERIO DE TRABAJO Y SEGURIDAD SOCIAL**  
**SECRETARIA GENERAL PARA LA SEGURIDAD SOCIAL**  
 Dirección General de Régimen Económico de la Seguridad Social  
 Subdirección General de Presupuestos de la Seguridad Social

HOJA N. 1

P. R. C. 02		DETALLE DE GASTOS		PRESUPUESTO DE GASTOS Y DOTACIONES PARA 1988						
ENTIDAD		UNIDAD ELEMENTAL		ENTIDAD	PROVINCIA	CTR. GASTO	DRP. PROGR	PROGRAMA	NIVEL SELECC. NIVEL	
TOTAL GENERAL DEL SISTEMA				924			12		3	
DENOMINACION DEL GRUPO										
HIGIENE Y SEGURIDAD EN EL TRABAJO										
SERVICIO	CAPITULO	CONCEPTO	SUBCONCEPTO	EXPLICACION DEL GASTO						IMPORTE
				SUMA ANTERIOR.....						MILES DE PTS. 59.617
				TOTALES DEL CAPITULO 5 .....						59.617
				TOTAL DEL GRUPO .....						3.184.003

P B C 07		DETALLE DE GASTOS		PRESUPUESTO DE GASTOS Y DOTACIONES PARA 1988				
ENTIDAD: TOTAL GENERAL DEL SISTEMA		UNIDAD ELEMENTAL	ENTIGAD 924	PROVINCIA	CTR GASTO	GRP.PROGR 13	PROGRAMA	NIVEL SELECC NIVEL 3
DENOMINACION DEL GRUPO GESTION DE RECURSOS								
SERVICIO	CAPITULO	CONCEPTO	EXPLICACION DEL GASTO					IMPORTE
4	1	120						MILES DE PTS.
			ADMINISTRACION GENERAL					
			GASTOS DE PERSONAL					
			PERSONAL FUNCIONARIO Y ESTATUTARIO					
			RETRIBUCIONES BASICAS					
		0	SUELDOS DEL GRUPO A .....					739.793
		1	SUELDOS DEL GRUPO B .....					943.155
		2	SUELDOS DEL GRUPO C .....					1.400.154
		3	SUELDOS DEL GRUPO D .....					2.298.658
		4	SUELDOS DEL GRUPO E .....					51.779
		5	ANTIGUEDAD .....					552.072
		12	RETRIBUCIONES COMPLEMENTARIAS					
		0	COMPLEMENTO DESTINO .....					1.542.923
		2	OTROS COMPLEMENTOS .....					2.682.236
		13	LABORALES					
		1300	LABORAL FIJO .....					927.496
		1310	LABORAL EVENTUAL .....					785.685
		14	OTRO PERSONAL					
		141	OTRO PERSONAL .....					4.370
		15	PERSONAL VARIO .....					
			INCENTIVOS AL RENDIMIENTO Y OTRAS COMPENSACIONES					
		1500	PRODUCTIVIDAD .....					1.318.211
		1510	GRATIFICACIONES .....					66.897
		1520	HORAS EXTRAORDINARIAS .....					79.997
		16	CUOTAS, PRESTACIONES Y GASTOS SOCIALES A CARGO DEL EMPLEADOR					
		1600	CUOTAS DE LA SEGURIDAD SOCIAL .....					3.456.051
		162	GASTOS SOCIALES DEL PERS.FUNC. ESTATUTARIO Y PERS.NO LABORAL					
		3	ACCION SOCIAL GENERAL .....					9.143
		163	GASTOS SOCIALES DEL PERSONAL LABORAL					
		3	ACCION SOCIAL GENERAL .....					1.120
TOTALS DEL SERVICIO 41 .....							16.859.740	
TOTALS DEL CAPITULO 1 .....							16.859.740	
SUMA Y SIGUE DEL CAPITULO .....							16.859.740	

P. B. C. 02		DETALLE DE GASTOS		PRESUPUESTO DE GASTOS Y DOTACIONES PARA 1988						
ENTIDAD		UNIDAD ELEMENTAL		ENTIDAD	PROVINCIA	CTR. GASTO	GRP. PROGR	PROGRAMA	NIVEL SELECC. NIVEL	
TOTAL GENERAL DEL SISTEMA				924			13		3	
DENOMINACION DEL GRUPO										
GESTION DE RECURSOS										
SERVICIO	AS. ECON.	CAPITULO	CONCEPTO	EXPLICACION DEL GASTO						IMPORTE
				SUMA ANTERIOR.....						MILES DE PTS. 16.859.740
4				ADMINISTRACION GENERAL						
		2		GASTOS EN BIENES CORRIENTES Y SERVICIOS						
		22		MATERIAL, SUMINISTROS Y OTROS						
		220		MATERIAL DE OFICINA						
			0	ORDINARIO NO AMORTIZABLE .....						203.278
			4	MATERIAL INFORMATICO .....						79.927
		222		COMUNICACIONES						
			1	POSTALES Y TELEGRAFICAS .....						319.043
		226		GASTOS DIVERSOS						
			2	PUBLICIDAD Y PROPAGANDA .....						45.924
			9	OTROS .....						1.234
		227		TRABAJOS REALIZADOS POR OTRAS EMPRESAS						
			0	INFORMES, DICTAMENES Y HONORARIOS PROFESIONALES .....						50.736
			6	SERVICIOS CONTRATADOS ADMINISTRATIVOS .....						63.844
			8	CONCIERTOS COLABORACION EN LA GESTION PARA PRESTAC. DE SERVICIOS .....						2.417.000
			9	OTROS .....						1.633
		23		INDEMNIZACIONES POR RAZON DEL SERVICIO						
		230		DIETAS .....						61.883
		231		LOCOMOCION .....						57.908
		24		SERVICIOS NUEVOS						
		240		ARRENDAMIENTOS .....						41.200
		241		REPARACIONES Y CONSERVACION .....						30.900
		242		MATERIAL, SUMINISTROS Y OTROS .....						72.100
				TOTALES DEL SERVICIO 41 .....						3.446.610
				TOTALES DEL CAPITULO 2 .....						3.446.610
4				ADMINISTRACION GENERAL						
		6		INVERSIONES REALES						
		60		PROYECTOS DE INVERSION NUEVA						
		602		EDIFICIOS Y OTRAS CONSTRUCCIONES						
			1	CONSTRUCCIONES .....						2.500.000
				SUMA Y SIGUE DEL CAPITULO .....						2.500.000

P. B. C. 02		DETALLE DE GASTOS		PRESUPUESTO DE GASTOS Y DOTACIONES PARA 1988						
ENTIDAD		UNIDAD ELEMENTAL		ENTIDAD	PROVINCIA	CTR. GASTO	GRP. PROGR	PROGRAMA	NIVEL SELECC	
TOTAL GENERAL DEL SISTEMA				924			13		NIVEL 3	
DENOMINACION DEL GRUPO										
GESTION DE RECURSOS										
SERVICIO	CAPITULO	CONCEPTO	SUBCONCEPTO	EXPLICACION DEL GASTO						IMPORTE
										MILES DE PTS.
				SUMA ANTERIOR .....						2.500.000
6050				MOBILIARIO Y ENSERES .....						982.800
				TOTALES DEL SERVICIO 41 .....						3.482.800
				TOTALES DEL CAPITULO 6 .....						3.482.800
				TOTAL DEL GRUPO .....						23.789.150

F B C 02		DETALLE DE GASTOS		PRESUPUESTO DE GASTOS Y DOTACIONES PARA 1988					
ENTIDAD		UNIDAD ELEMENTAL		ENTIDAD	PROVINCIA	CTR. GASTO	DRP. PROGR.	PROGRAMA	NIVEL SELECC.
TOTAL GENERAL DEL SISTEMA				924			14		2
DENOMINACION DEL GRUPO									
GESTION DE PAGOS									
SERVICIO	CAPITULO	CONCEPTO	SUBCONCEPTO	EXPLICACION DEL GASTO					IMPORTE
									MILES DE PTS.
4				ADMINISTRACION GENERAL					
	1			GASTOS DE PERSONAL					
	12			PERSONAL FUNCIONARIO Y ESTATUTARIO					
	120			RETRIBUCIONES BASICAS					
		0		SUELDOS DEL GRUPO A					151.393
		1		SUELDOS DEL GRUPO B					7.947
		2		SUELDOS DEL GRUPO C					178.723
		3		SUELDOS DEL GRUPO D					170.360
		4		SUELDOS DEL GRUPO E					2.948
		5		ANTIGUEDAD					109.869
	12			RETRIBUCIONES COMPLEMENTARIAS					
		0		COMPLEMENTO DESTINO					152.461
		2		OTROS COMPLEMENTOS					265.439
	13			LABORALES					
	130			LABORAL EVENTUAL					15.687
	15			INCENTIVOS AL RENDIMIENTO Y OTRAS COMPENSACIONES					
	1500			PRODUCTIVIDAD					10.608
	1510			GRATIFICACIONES					6.454
	1520			HORAS EXTRAORDINARIAS					14.534
	16			CUOTAS, PRESTACIONES Y GASTOS SOCIALES A CARGO DEL EMPLEADOR					
	1600			CUOTAS DE LA SEGURIDAD SOCIAL					285.649
	162			GASTOS SOCIALES DEL PERS.FUNC. ESTATUTARIO Y PERS.NO LABORAL					
		3		ACCION SOCIAL GENERAL					1.248
	163			GASTOS SOCIALES DEL PERSONAL LABORAL					
		3		ACCION SOCIAL GENERAL					53
				TOTALES DEL SERVICIO 41					1.373.373
				TOTALES DEL CAPITULO 1					1.373.373
4				ADMINISTRACION GENERAL					
	2			GASTOS EN BIENES CORRIENTES Y SERVICIOS					
	22			MATERIAL, SUMINISTROS Y OTROS					
	220			MATERIAL DE OFICINA					
		0		ORDINARIO NO AMORTIZABLE					6.965
				SUMA Y SIGUE DEL CAPITULO					6.965

MINISTERIO DE TRABAJO Y SEGURIDAD SOCIAL  
 SECRETARIA GENERAL PARA LA SEGURIDAD SOCIAL  
 Dirección General de Régimen Económico de la Seguridad Social  
 Subdirección General de Presupuestos de la Seguridad Social

HOJA N. 2

P B C D 2		DETALLE DE GASTOS		PRESUPUESTO DE GASTOS Y DOTACIONES PARA 1988					
ENTIDAD		UNIDAD ELEMENTAL		ENTIDAD	PROVINCIA	CTR. GASTO	GRP. PROGR.	PROGRAMA	NIVEL SELECC
TOTAL GENERAL DEL SISTEMA				924			14		2
DENOMINACION DEL GRUPO									
GESTION DE PAGOS									
SERVICIO	CAPITULO	ARTICULO	CONCEPTO	EXPLICACION DEL GASTO					IMPORTE
				SUMA ANTERIOR.....					MILES DE PTS. 6.965
4				MATERIAL INFORMATICO .....					547
226				GASTOS DIVERSOS .....					
				OTROS .....					260
227				TRABAJOS REALIZADOS POR OTRAS EMPRESAS .....					
				SERVICIOS CONTRATADOS ADMINISTRATIVOS .....					206
				OTROS .....					10.640
TOTALES DEL SERVICIO 41 .....								18.618	
TOTALES DEL CAPITULO 2 .....								18.618	
41				ADMINISTRACION GENERAL .....					
3				GASTOS FINANCIEROS .....					
32				PRESTAMOS Y ANTICIPOS .....					
3200				INTERESES DE PRESTAMOS Y ANTICIPOS .....					550.000
TOTALES DEL SERVICIO 41 .....								550.000	
TOTALES DEL CAPITULO 3 .....								550.000	
1				PRESTACIONES ECONOMICAS DEL REGIMEN GENERAL .....					
4				TRANSFERENCIAS CORRIENTES .....					
48				A FAMILIAS E INSTITUCIONES SIN FINES DE LUCRO .....					
481				PENSIONES .....					30.000
				JUBILACION .....					
486				INDEMNIZACIONES Y ENTREGAS UNICAS REGLAMENTARIAS .....					
				OTRAS INDEMNIZACIONES Y ENTREGAS UNICAS REGLAMENTARIAS .....					592.364
487				PRESTACIONES SOCIALES .....					
				AYUDA PARA ESTUDIOS .....					40.052
SUMA Y SIGUE DEL CAPITULO .....								662.416	

Suplemento al núm. 307

Boletín Oficial del Estado

P B C 02		DETALLE DE GASTOS		PRESUPUESTO DE GASTOS Y DOTACIONES PARA 1988						
ENTIDAD		UNIDAD ELEMENTAL		ENTIDAD	PROVINCIA	CTR. GASTO	GRP. PROGR	PROGRAMA	NIVEL SELECC	
TOTAL GENERAL DEL SISTEMA				924			14		NIVEL 2	
DENOMINACION DEL GRUPO										
GESTION DE PAGOS										
SERVICIO	CAPITULO	ARTICULO	CONCEPTO	SUBCON	EXPLICACION DEL GASTO					IMPORTE
					SUMA ANTERIOR.....					MILES DE PTS. 662.416
					TOTALES DEL SERVICIO 11 .....					662.416
15					PRESTACIONES ECONOMICAS DEL REGIMEN DE LA MINERIA DEL CARBON					
4					TRANSFERENCIAS CORRIENTES					
48					A FAMILIAS E INSTITUCIONES SIN FINES DE LUCRO					
487					PRESTACIONES SOCIALES					
				2	AYUDA PARA ESTUDIOS .....					20.950
					TOTALES DEL SERVICIO 15 .....					20.950
19					PRESTACIONES ECONOMICAS DE ACCIDENTES DE TRABAJO Y ENFERMED. PROFES					
4					TRANSFERENCIAS CORRIENTES					
48					A FAMILIAS E INSTITUCIONES SIN FINES DE LUCRO					
487					PRESTACIONES SOCIALES					
				2	AYUDA PARA ESTUDIOS .....					215.000
					TOTALES DEL SERVICIO 19 .....					215.000
					TOTALES DEL CAPITULO 4 .....					898.366
					TOTAL DEL GRUPO .....					2.840.357



MINISTERIO DE TRABAJO Y SEGURIDAD SOCIAL  
SECRETARIA GENERAL PARA LA SEGURIDAD SOCIAL  
Dirección General de Régimen Económico de la Seguridad Social  
Subdirección General de Presupuestos de la Seguridad Social

HOJA N. 1

P R C O 2		DETALLE DE GASTOS		PRESUPUESTO DE GASTOS Y DOTACIONES PARA 1988						
ENTIDAD		UNIDAD ELEMENTAL		ENTIDAD	PROVINCIA	CTR.GASTO	GRP.PROGR	PROGRAMA	NIVEL SELECC.	
TOTAL GENERAL DEL SISTEMA				924			15		NIVEL 1	
DENOMINACION DEL GRUPO										
GESTION DEL REASEGURO DE ACCIDENTES DE TRABAJO										
SERVICIO	ARTICULO	CONCEPTO	MONEDA	EXPLICACION DEL GASTO						IMPORTE
										MILES DE PTS.
4	1			ADMINISTRACION GENERAL						
	12			GASTOS DE PERSONAL						
	120			PERSONAL FUNCIONARIO Y ESTATUTARIO						
	120			RETRIBUCIONES BASICAS						
		0		SUELDOS DEL GRUPO A .....						21.850
		2		SUELDOS DEL GRUPO C .....						19.749
		3		SUELDOS DEL GRUPO D .....						17.762
		5		ANTIGUEDAD .....						19.193
	121			RETRIBUCIONES COMPLEMENTARIAS						
		0		COMPLEMENTO DESTINO .....						16.297
		2		OTROS COMPLEMENTOS .....						26.249
	15			INCENTIVOS AL RENDIMIENTO Y OTRAS COMPENSACIONES						
	150			PRODUCTIVIDAD .....						1.165
	151			GRATIFICACIONES .....						725
	152			HORAS EXTRAORDINARIAS .....						2.237
	16			CUOTAS, PRESTACIONES Y GASTOS SOCIALES A CARGO DEL EMPLEADOR						
	160			CUOTAS DE LA SEGURIDAD SOCIAL .....						31.137
	162			GASTOS SOCIALES DEL PERS.FUNC. ESTATUTARIO Y PERS.NO LABORAL						
		3		ACCION SOCIAL GENERAL .....						608
TOTALS DEL SERVICIO 41 .....								156.972		
TOTALS DEL CAPITULO 1 .....								156.972		
15				PRESTACIONES ECONOMICAS DE ACCIDENTES DE TRABAJO Y ENFERMED.PROFES						
	4			TRANSFERENCIAS CORRIENTES						
	48			A FAMILIAS E INSTITUCIONES SIN FINES DE LUCRO						
	483			INVALIDEZ PROVISIONAL .....						102.725
	484			PRESTACIONES ECONOMICAS POR RECUPERACION .....						148
	486			INDEMNIZACIONES Y ENTREGAS UNICAS REGLAMENTARIAS						
		1		AUXILIO POR DEFUNCION .....						2.120
		3		INDEMNIZACION A TANTO ALZADO .....						1.349.380
SUMA Y SIGUE DEL CAPITULO .....								1.454.373		

**MINISTERIO DE TRABAJO Y SEGURIDAD SOCIAL**  
**SECRETARÍA GENERAL PARA LA SEGURIDAD SOCIAL**  
 Dirección General de Régimen Económico de la Seguridad Social  
 Subdirección General de Presupuestos de la Seguridad Social

HOJA N. 2

P B C 02		DETALLE DE GASTOS		PRESUPUESTO DE GASTOS Y DOTACIONES PARA 1988					
ENTIDAD		UNIDAD ELEMENTAL		ENTIDAD	PROVINCIA	CTR.GASTO	DAP.PROGR	PROGRAMA	NIVEL SELECC.
TOTAL GENERAL DEL SISTEMA				924			15		NAVEL
DENOMINACION DEL GRUPO									
GESTION DEL REASEGURO DE ACCIDENTES DE TRABAJO									
SERVICIO	ARTICULO	CONCEPTO	UNIDAD	EXPLICACION DEL GASTO					IMPORTE
				SUMA ANTERIOR.....					MILES DE PTS. 1.454.373
488	4	INDEMNIZACION POR BAREMO		.....					57.982
	1	PROTESIS Y VEHICULOS PARA INVALIDIOS		.....					7.971
	2	PROTESIS		.....					1.993
		VEHICULOS PARA INVALIDIOS		.....					
TOTALES DEL SERVICIO 19 .....								1.522.319	
TOTALES DEL CAPITULO 4 .....								1.522.319	
TOTAL DEL GRUPO .....								1.679.291	

F B C 02		DETALLE DE GASTOS		PRESUPUESTO DE GASTOS Y DOTACIONES PARA 1988					
ENTIDAD		UNIDAD ELEMENTAL		ENTIDAD	PROVINCIA	CTR.GASTO	DRP.PROGR	PROGRAMA	NIVEL SELECC.
TOTAL GENERAL DEL SISTEMA				924			16		NIVEL 3
DENOMINACION DEL GRUPO									
DIRECCION Y SERVICIOS GENERALES									
SERVICIO	ASIGNATURA	CONCEPTO	SUBCONC	EXPLICACION DEL GASTO					IMPORTE
									MILES DE PTS.
4				ADMINISTRACION GENERAL					
1				GASTOS DE PERSONAL					
10				ALTOS CARGOS					
100				RETRIBUCIONES DE ALTOS CARGOS					
				RETRIBUCIONES BASICAS					8.929
				OTRAS REMUNERACIONES					25.904
11				PERSONAL EVENTUAL DE GABINETES					
110				RETRIBUCIONES DEL PERSONAL EVENTUAL DE GABINETES					
				RETRIBUCIONES BASICAS					64.889
				OTRAS REMUNERACIONES					3.093
12				PERSONAL FUNCIONARIO Y ESTATUTARIO					
120				RETRIBUCIONES BASICAS					
				SUELDOS DEL GRUPO A					5.284.084
				SUELDOS DEL GRUPO B					1.574.239
				SUELDOS DEL GRUPO C					3.315.481
				SUELDOS DEL GRUPO D					3.807.117
				SUELDOS DEL GRUPO E					627.531
				ANTIGUEDAD					1.934.199
121				RETRIBUCIONES COMPLEMENTARIAS					
				COMPLEMENTO DESTINO					4.269.189
				COMPLEMENTOS ESPECIFICOS					1.352
				OTROS COMPLEMENTOS					7.658.330
122				RETRIBUCIONES EN ESPECIE					
				CASA VIVIENDA					4.777
				VESTUARIO					375
				OTRAS					267
13				LABORALES					
130				LABORAL FIJO					9.090.453
131				LABORAL EVENTUAL					2.030.316
14				OTRO PERSONAL					
141				OTRO PERSONAL					
				CONTRATADO EN REGIMEN DE DERECHO ADMINISTRATIVO					27.782
				PERSONAL VARIO					43.019
15				INCENTIVOS AL RENDIMIENTO Y OTRAS COMPENSACIONES					
150				PRODUCTIVIDAD					473.723
151				GRATIFICACIONES					273.800
SUMA Y SIGUE DEL CAPITULO								40.518.849	

**MINISTERIO DE TRABAJO Y SEGURIDAD SOCIAL**  
**SECRETARÍA GENERAL PARA LA SEGURIDAD SOCIAL**  
 Dirección General de Régimen Económico de la Seguridad Social  
 Subdirección General de Presupuestos de la Seguridad Social

HOJA N. 2

P. B. C. 02		DETALLE DE GASTOS		PRESUPUESTO DE GASTOS Y DOTACIONES PARA 1988					
ENTIDAD:		UNIDAD ELEMENTAL		ENTIDAD	PROVINCIA	CTR. GASTO	GRP. PRGR.	PROGRAMA	NIVEL SELECC.
TOTAL GENERAL DEL SISTEMA				924			16		3
DENOMINACION DEL GRUPO									
DIRECCION Y SERVICIOS GENERALES									
SERVICIO	ARTICULO	DESCRIPCION	EXPLICACION DEL GASTO						IMPORTE
			SUMA ANTERIOR.....						MILES DE PTS. 40.518.849
1520			HORAS EXTRAORDINARIAS .....						122.735
1540			PLUS DE NOCTURNIDAD .....						1.656
16			CUOTAS, PRESTACIONES Y GASTOS SOCIALES A CARGO DEL EMPLEADOR						
1600			CUOTAS DE LA SEGURIDAD SOCIAL .....						9.740.296
161			PRESTACIONES SOCIALES .....						
			COMPLEMENTOS DE PRESTACION .....						1.372.135
162			GASTOS SOCIALES DEL PERS.FUNC. ESTATUTARIO Y PERS.NO LABORAL						
			FORMACION Y PERFECCIONAMIENTO DEL PERSONAL .....						562.073
			TRANSPORTES DE PERSONAL .....						111
			ACCION SOCIAL GENERAL .....						591.814
			AYUDA A PENSIONISTAS DE LA MUTUALIDAD DE LA PREVISION .....						1.459.619
			CUOTAS DE LA SEG.SOC.COMPLEMENTARIA .....						186.485
163			GASTOS SOCIALES DEL PERSONAL LABORAL						
			FORMACION Y PERFECCIONAMIENTO DEL PERSONAL .....						73.598
			ECONOMATOS Y COMEDORES .....						8.107
			TRANSPORTES DE PERSONAL .....						7.645
			ACCION SOCIAL GENERAL .....						449.340
TOTALS DEL SERVICIO 41 .....								55.034.463	
42			ADMINISTRACION DEL PATRIMONIO						
			GASTOS DE PERSONAL						
			LABORALES						
1300			LABORAL FIJO .....						238.348
1310			LABORAL EVENTUAL .....						37.407
14			OTRO PERSONAL						
141			OTRO PERSONAL .....						
			PERSONAL VARIO .....						2.556
15			INCENTIVOS AL RENDIMIENTO Y OTRAS COMPENSACIONES						
1520			HORAS EXTRAORDINARIAS .....						2.392
16			CUOTAS, PRESTACIONES Y GASTOS SOCIALES A CARGO DEL EMPLEADOR						
1600			CUOTAS DE LA SEGURIDAD SOCIAL .....						79.688
TOTALS DEL SERVICIO 42 .....								360.391	
SUMA Y SIGUE DEL CAPITULO .....								55.394.854	

P. B. C. 02		DETALLE DE GASTOS		PRESUPUESTO DE GASTOS Y DOTACIONES PARA 1988					
ENTIDAD		UNIDAD ELEMENTAL		ENTIDAD	PROVINCIA	CTR. GASTO	GRP. PROGR	PROGRAMA	NIVEL SELECC.
TOTAL GENERAL DEL SISTEMA				924			16		NIVEL 3
DENOMINACION DEL GRUPO									
DIRECCION Y SERVICIOS GENERALES									
SERVICIO	ARTICULO	EXPLICACION DEL GASTO							IMPORTE
0	1	2	3	4	5	6	7	8	9
		SUMA ANTERIOR.....							MILES DE PTS. 55.394.854
		TOALES DEL CAPITULO 1 .....							55.394.854
4	2	ADMINISTRACION GENERAL							
	20	GASTOS EN BIENES CORRIENTES Y SERVICIOS							
	2000	ARRENDAMIENTOS							
	2020	TERRENOS Y BIENES NATURALES							57
	2020	EDIFICIOS Y OTRAS CONSTRUCCIONES							1.110.066
	2030	MAQUINARIA, INSTALACIONES Y UTILLAJE							21.059
	2040	MATERIAL DE TRANSPORTE							3.856
	2050	MOBILIARIO Y ENSERES							101.994
	2060	EQUIPOS PARA PROCESOS DE INFORMACION							2.787.486
	2090	OTRO INMOVILIZADO MATERIAL							22.590
	21	REPARACIONES Y CONSERVACION							
	2100	TERRENOS Y BIENES NATURALES							108
	2120	EDIFICIOS Y OTRAS CONSTRUCCIONES							428.337
	2130	MAQUINARIA, INSTALACIONES Y UTILLAJE							121.719
	2140	MATERIAL DE TRANSPORTE							16.146
	2150	MOBILIARIO Y ENSERES							283.174
	2180	EQUIPOS PARA PROCESOS DE INFORMACION							1.063.265
	2190	OTRO INMOVILIZADO MATERIAL							284
	22	MATERIAL, SUMINISTROS Y OTROS							
	220	MATERIAL DE OFICINA							
	0	ORDINARIO NO AMORTIZABLE							1.682.666
	2	PRENSA, REVISTAS Y PUBLICACIONES PERIODICAS							93.137
	3	LIBROS Y OTRAS PUBLICACIONES							212.369
	4	MATERIAL INFORMATICO							696.169
	22	SUMINISTROS							
	0	AGUA, GAS, ELECTRICIDAD Y CALEFACCION							1.073.074
	1	PRODUCTOS FARMACEUTICOS Y HEMODERIVADOS							62
	2	INSTRUMENTAL Y PEQUEÑO UTILLAJE SANITARIO							1.022
	3	INSTRUMENTAL Y PEQUEÑO UTILLAJE NO SANITARIO							8.821
	4	LENCERIA Y VESTUARIO							82.445
	5	PRODUCTOS ALIMENTICIOS							15.000
	6	MATERIAL SANITARIO PARA CONSUMO Y REPOSICION							3.035
		SUMA Y SIGUE DEL CAPITULO .....							9.827.931

P B C D Z		DETALLE DE GASTOS		PRESUPUESTO DE GASTOS Y DOTACIONES PARA 1988					
ENTIDAD		UNIDAD ELEMENTAL		ENTIDAD	PROVINCIA	CTR.GASTO	IMP.PROGR	PROGRAMA	NIVEL SELECC.
TOTAL GENERAL DEL SISTEMA				924			16		3
DENOMINACION DEL GRUPO									
DIRECCION Y SERVICIOS GENERALES									
SERVICIO	CAPITULO	ARTICULO	CONCEPTO	EXPLICACION DEL GASTO					IMPORTE
7	0	1	2						MILES DE PTS.
				SUMA ANTERIOR.....					9.827.931
				MATERIAL NO SANITARIO PARA CONSUMO Y REPOSICION .....					13.591
				COMBUSTIBLE .....					13.952
				OTROS SUMINISTROS .....					52.700
222				COMUNICACIONES .....					
				TELEFONICAS .....					826.069
				POSTALES Y TELEGRAFICAS .....					300.701
				TELEPROCESO .....					888.849
				TELEX Y DEX .....					48.311
				OTRAS .....					46.096
223				TRANSPORTES .....					158.255
224				PRIMAS DE SEGUROS .....					
				EDIFICIOS Y LOCALES .....					29.888
				VEHICULOS .....					11.922
				OTRO INMOVILIZADO .....					1.836
				OTROS RIESGOS .....					6.027
225				TRIBUTOS .....					
				LOCALES .....					71.861
				AUTONOMICOS .....					8.419
				ESTATALES .....					18.561
226				GASTOS DIVERSOS .....					
				CANONES .....					981
				PUBLICIDAD Y PROPAGANDA .....					1.680.963
				JURIDICOS CONTENCIOSOS .....					114.988
				REUNIONES, CONFERENCIAS Y CELEBRACION DE ACTOS .....					154.330
				OTROS .....					467.938
227				TRABAJOS REALIZADOS POR OTRAS EMPRESAS .....					
				INFORMES, DICTAMENES Y HONORARIOS PROFESIONALES .....					374.659
				ESTUDIOS Y PROYECTOS DE INVESTIGACION .....					12.360
				ACTIVIDADES CIENTIFICAS Y GENERALES .....					9.111
				LIMPIEZA Y ASEO .....					965.160
				SEGURIDAD .....					335.353
				SERVICIOS CONTRATADOS ADMINISTRATIVOS .....					185.968
				CONCIERTOS COLABORACION EN LA GESTION PARA PRESTAC. DE SERVICIOS .....					3.605.686
				OTROS .....					2.560.258
23				INDEMNIZACIONES POR RAZON DEL SERVICIO .....					
2300				DIETAS .....					615.558
2310				LOCOMOCION .....					558.531
				SUMA Y SIGUE DEL CAPITULO .....					23.966.813

P. D. C. 07		DETALLE DE GASTOS		PRESUPUESTO DE GASTOS Y DOTACIONES PARA 1988				
ENTIDAD		UNIDAD ELEMENTAL	ENTIDAD	PROVINCIA	CTR. GASTO	GRP. PROGR.	PROGRAMA	NIVEL SELECC. NIVEL
TOTAL GENERAL DEL SISTEMA			824			16		3
DENOMINACION DEL GRUPO								
DIRECCION Y SERVICIOS GENERALES								
SERVICIO	CONTEO	EXPLICACION DEL GASTO						IMPORTE
		SUMA ANTERIOR.....						MILES DE PTS. 23.966.813
2320		TRASLADOS .....						38.649
2330		OTRAS INDEMNIZACIONES .....						49.391
24		SERVICIOS NUEVOS .....						
2400		ARRENDAMIENTOS .....						5.328
2410		REPARACIONES Y CONSERVACION .....						2.350
2420		MATERIAL, SUMINISTROS Y OTROS .....						3.716
26		CONCIERTOS DE SERVICIOS SOCIALES .....						
261		CONCIERTOS DE SERVICIOS SOCIALES .....						
3		CON INSTITUCIONES DEL SECTOR PRIVADO .....						151
TOTALS DEL SERVICIO 41 .....							24.066.398	
42		ADMINISTRACION DEL PATRIMONIO .....						
2		GASTOS EN BIENES CORRIENTES Y SERVICIOS .....						
20		ARRENDAMIENTOS .....						
2050		MOBILIARIO Y ENSERES .....						2.160
21		REPARACIONES Y CONSERVACION .....						
2100		TERRENOS Y BIENES NATURALES .....						2.833
2120		EDIFICIOS Y OTRAS CONSTRUCCIONES .....						143.546
2130		MAQUINARIA, INSTALACIONES Y UTILLAJE .....						15.183
2140		MATERIAL DE TRANSPORTE .....						2.472
2150		MOBILIARIO Y ENSERES .....						1.750
22		MATERIAL, SUMINISTROS Y OTROS .....						
220		MATERIAL DE OFICINA .....						
2200		ORDINARIO NO AMORTIZABLE .....						175
2201		PRENSA, REVISTAS Y PUBLICACIONES PERIODICAS .....						9
2203		LIBROS Y OTRAS PUBLICACIONES .....						103
222		SUMINISTROS .....						
2220		AGUA, GAS, ELECTRICIDAD Y CALEFACCION .....						196.676
2224		LENCERIA Y VESTUARIO .....						1.555
2229		OTROS SUMINISTROS .....						48.660
2222		COMUNICACIONES .....						
22220		TELEFONICAS .....						345
22221		POSTALES Y TELEGRAFICAS .....						12
22230		TRANSPORTES .....						952
SUMA Y SIGUE DEL CAPITULO .....							24.482.829	

P. B. C. 02		DETALLE DE GASTOS		PRESUPUESTO DE GASTOS Y DOTACIONES PARA 1988					
ENTIDAD:		UNIDAD ELEMENTAL		ENTIDAD	PROVINCIA	CTR. GASTO	GRP. PROGR.	PROGRAMA	NIVEL SELECC.
TOTAL GENERAL DEL SISTEMA				924			16		NIVEL 3
DENOMINACION DEL GRUPO									
DIRECCION Y SERVICIOS GENERALES									
SERVICIO	AN. ICOM	EXPLICACION DEL GASTO							IMPORTE
									MILES DE PTS.
		SUMA ANTERIOR.....							24.482.829
224	0	PRIMAS DE SEGUROS							
	1	EDIFICIOS Y LOCALES .....							1.933
	7	VEHICULOS .....							444
	8	OTRO INMOVILIZADO .....							361
225	0	TRIBUTOS							
	1	LOCALES .....							163.895
	2	AUTONOMICOS .....							4.841
	2	ESTATALES .....							4.973
226	2	GASTOS DIVERSOS							
	3	PUBLICIDAD Y PROPAGANDA .....							37.890
	3	JURIDICOS CONTENCIOSOS .....							5.865
	6	REUNIONES, CONFERENCIAS Y CELEBRACION DE ACTOS .....							123
	9	OTROS .....							42.745
227	0	TRABAJOS REALIZADOS POR OTRAS EMPRESAS							
	3	INFORMES, DICTAMENES Y HONORARIOS PROFESIONALES .....							32.798
	3	LIMPIEZA Y ASEO .....							6.759
	4	SEGURIDAD .....							3.619
	9	OTROS .....							6.077
23	0	INDEMNIZACIONES POR RAZON DEL SERVICIO							
2300	0	DIETAS .....							26
2310	0	LOCOMOCION .....							68
TOTAL DEL SERVICIO 42 .....								728.648	
TOTAL DEL CAPITULO 2 .....								24.795.046	
4	3	ADMINISTRACION GENERAL							
	32	GASTOS FINANCIEROS							
	3200	PRESTAMOS Y ANTICIPOS							
	3290	INTERESES DE PRESTAMOS Y ANTICIPOS .....							68.264
	3290	GASTOS DE FORMALIZACION, MODIFICACION Y CANCELACION .....							1.795
	33	DEPOSITOS, FIANZAS Y OTROS							
	3390	OTROS GASTOS FINANCIEROS .....							70.288
SUMA Y SIGUE DEL CAPITULO .....								140.347	



P. B. C. 02		DETALLE DE GASTOS		PRESUPUESTO DE GASTOS Y DOTACIONES PARA 1988				
ENTIDAD:		UNIDAD ELEMENTAL	ENTIDAD	PROVINCIA	CTR. GASTO	GRP. PROGR	PROGRAMA	NIVEL SELECC.
TOTAL GENERAL DEL SISTEMA			924			16		3
DENOMINACION DEL GRUPO								
DIRECCION Y SERVICIOS GENERALES								
SERVICIO	CAPITULO	EXPLICACION DEL GASTO	IMPORTE					
		SUMA ANTERIOR.....	MILES DE PTS. 140.347					
		TOTALES DEL SERVICIO 41 .....	140.347					
42		ADMINISTRACION DEL PATRIMONIO						
3		GASTOS FINANCIEROS						
30		EMPRESTITOS						
300C		INTERESES DE OBLIGACIONES Y BONOS .....	23.600					
302C		PRIMAS DE REEMBOLSO DE OBLIGACIONES Y BONOS .....	3.000					
32		PRESTAMOS Y ANTICIPOS						
320C		INTERESES DE PRESTAMOS Y ANTICIPOS .....	1.000					
33		DEPOSITOS, FIANZAS Y OTROS						
332C		INTERESES DE DEMORA .....	3.000					
		TOTALES DEL SERVICIO 42 .....	30.600					
		TOTALES DEL CAPITULO 3 .....	170.947					
41		ADMINISTRACION GENERAL						
4		TRANSFERENCIAS CORRIENTES						
40		A LA ADMINISTRACION DEL ESTADO						
400C		A LA ADMINISTRACION DEL ESTADO .....	91.200					
45		A COMUNIDADES AUTONOMAS						
459C		A COMUNIDADES AUTONOMAS .....	99.422					
48		A FAMILIAS E INSTITUCIONES SIN FINES DE LUCRO						
480		AYUDAS GENERICAS A FAMILIAS E INSTITUCIONES SIN FINES DE LUCRO						
		A ORG. SIND. Y EMP. EN COMP. PARTICIP. EN C.JOS. GNER. Y COMIS. EJECUT. ....	298.446					
		A OTRAS INSTITUCIONES .....						
		TOTALES DEL SERVICIO 41 .....	489.068					
		SUMA Y SIGUE DEL CAPITULO .....	489.068					

P 6 C. 07		DETALLE DE GASTOS		PRESUPUESTO DE GASTOS Y DOTACIONES PARA 1988						
ENTIDAD		UNIDAD ELEMENTAL		ENTIDAD	PROVINCIA	CTR. GASTO	GRP. PROC.	PROGRAMA	NIVEL SELECC	
TOTAL GENERAL DEL SISTEMA				924			16		3	
DENOMINACION DEL GRUPO										
DIRECCION Y SERVICIOS GENERALES										
SERVICIO	CAPITULO	CATEGORIA	CONCEPTO	EXPLICACION DEL GASTO						IMPORTE
										MILES DE PTS.
				SUMA ANTERIOR.....						489.068
				TOTALES DEL CAPITULO 4 .....						489.068
4				ADMINISTRACION GENERAL						
	5			EXCEDENTE CORRIENTE Y FONDOS DE AMORTIZACION						
	52			AMORTIZACIONES DE EDIFICIOS Y OTRAS CONSTRUCCIONES						
	5200			AMORTIZACIONES DE EDIFICIOS Y OTRAS CONSTRUCCIONES .....						215.039
	53			AMORTIZACIONES DE MAQUINARIA INSTALACIONES Y UTILLAJE						
	5300			AMORTIZACIONES DE MAQUINARIA INSTALACIONES Y UTILLAJE .....						230.718
	54			AMORTIZACIONES DE MATERIAL DE TRANSPORTE						
	5400			AMORTIZACIONES DE MATERIAL DE TRANSPORTE .....						24.221
	55			AMORTIZACIONES DE MOBILIARIO Y ENSERES						
	5500			AMORTIZACIONES DE MOBILIARIO Y ENSERES .....						295.205
	56			AMORTIZACIONES DE EQUIPOS PARA PROCESOS DE INFORMACION						
	5600			AMORTIZACIONES DE EQUIPOS PARA PROCESOS DE INFORMACION .....						417.145
				TOTALES DEL SERVICIO 41 .....						1.182.328
42				ADMINISTRACION DEL PATRIMONIO						
	5			EXCEDENTE CORRIENTE Y FONDOS DE AMORTIZACION						
	52			AMORTIZACIONES DE EDIFICIOS Y OTRAS CONSTRUCCIONES						
	5200			AMORTIZACIONES DE EDIFICIOS Y OTRAS CONSTRUCCIONES .....						30.050
	54			AMORTIZACIONES DE MATERIAL DE TRANSPORTE						
	5400			AMORTIZACIONES DE MATERIAL DE TRANSPORTE .....						1.900
				TOTALES DEL SERVICIO 42 .....						31.950
				TOTALES DEL CAPITULO 5 .....						1.214.278
4				ADMINISTRACION GENERAL						
	8			ACTIVOS FINANCIEROS						
	80			ADQUISICION DE DEUDA PUBLICA Y OBLIGACIONES INTERIORES						
	8000			COMPRA DE OBLIGACIONES Y BONOS A CORTO PLAZO .....						20.548.800
				SUMA Y SIGUE DEL CAPITULO .....						20.548.800

MINISTERIO DE TRABAJO Y SEGURIDAD SOCIAL  
 SECRETARIA GENERAL PARA LA SEGURIDAD SOCIAL  
 Dirección General de Régimen Económico de la Seguridad Social  
 Subdirección General de Presupuestos de la Seguridad Social

HOJA N. 9

P B C D Z		DETALLE DE GASTOS		PRESUPUESTO DE GASTOS Y DOTACIONES PARA 1988					
ENTIDAD		UNIDAD ELEMENTAL		ENTIDAD	PROVINCIA	CTR. GASTO	GRP. PROGR.	PROGRAMA	NIVEL SELECC.
TOTAL GENERAL DEL SISTEMA				924			16		NIVEL 3
DENOMINACION DEL GRUPO									
DIRECCION Y SERVICIOS GENERALES									
SERVICIO	APLICACION	EXPLICACION DEL GASTO							IMPORTE
ACTIVO	PASIVO								
41	42								
		SUMA ANTERIOR .....							MILES DE PTS. 20.548.800
		8010 COMPRA DE OBLIGACIONES Y BONOS A MEDIO Y LARGO PLAZO .....							7.213.439
		8200 CONCESION DE PRESTAMOS .....							
		8200 PRESTAMOS Y ANTICIPOS CONCEDIDOS A CORTO PLAZO .....							1.223.679
		8220 PRESTAMOS Y ANTICIPOS CONCEDIDOS A MEDIO Y LARGO PLAZO .....							242.512
		8300 CONSTITUCION DE DEPOSITOS Y FIANZAS .....							
		8300 DEPOSITOS CONSTITUIDOS .....							142.368
		8310 FIANZAS CONSTITUIDAS .....							69.490
		8400 ADQUISICION DE ACCIONES .....							
		8400 COMPRA DE ACCIONES DE SOCIEDADES ESTATALES .....							8.947
		8410 COMPRA DE ACCIONES DE EMPRESAS PRIVADAS .....							572.848
		TOTALES DEL SERVICIO 41 .....							30.022.083
		ADMINISTRACION DEL PATRIMONIO							
		8 ACTIVOS FINANCIEROS							
		8300 CONSTITUCION DE DEPOSITOS Y FIANZAS							
		8300 DEPOSITOS CONSTITUIDOS .....							4.000
		8310 FIANZAS CONSTITUIDAS .....							4.000
		TOTALES DEL SERVICIO 42 .....							8.000
		TOTALES DEL CAPITULO 8 .....							30.030.083
		ADMINISTRACION GENERAL							
		9 PASIVOS FINANCIEROS							
		92 AMORTIZACION DE PRESTAMOS							
		9220 CANCELACION DE PRESTAMOS Y ANTICIPOS A MEDIO Y LARGO PLAZO .....							674
		TOTALES DEL SERVICIO 41 .....							674
		ADMINISTRACION DEL PATRIMONIO							
		9 PASIVOS FINANCIEROS							
		90 AMORTIZACION DE EMPRESTITOS							
		SUMA Y SIGUE DEL CAPITULO .....							22.074

Suplemento al núm. 307

Boletín Oficial del Estado

MINISTERIO DE TRABAJO Y SEGURIDAD SOCIAL  
 SECRETARIA GENERAL PARA LA SEGURIDAD SOCIAL  
 Dirección General de Régimen Económico de la Seguridad Social  
 Subdirección General de Presupuestos de la Seguridad Social

HOJA N. 10

P. B. C. 02		DETALLE DE GASTOS		PRESUPUESTO DE GASTOS Y DOTACIONES PARA 1988				
ENTIDAD		UNIDAD ELEMENTAL	ENTIDAD	PROVINCIA	CTR. GASTO	GRP. PROC.	PROGRAMA	NIVEL SELECC. NIVEL
TOTAL GENERAL DEL SISTEMA			924			16		3
DENOMINACION DEL GRUPO								
DIRECCION Y SERVICIOS GENERALES								
SERVICIO	APLICACION	EXPLICACION DEL GASTO						IMPORTE
		SUMA ANTERIOR.....						MILES DE PTS. 22.074
9020		CANCELACION DE OBLIGACIONES Y BONOS A MEDIO Y LARGO PLAZO .....						21.400
92		AMORTIZACION DE PRESTAMOS .....						4.700
9220		CANCELACION DE PRESTAMOS Y ANTICIPOS A MEDIO Y LARGO PLAZO .....						
		TOTAL DEL SERVICIO 42 .....						26.100
		TOTAL DEL CAPITULO 9 .....						26.774
		TOTAL DEL GRUPO .....						112.121.050

**MINISTERIO DE TRABAJO Y SEGURIDAD SOCIAL**  
**SECRETARIA GENERAL PARA LA SEGURIDAD SOCIAL**  
 Dirección General de Régimen Económico de la Seguridad Social  
 Subdirección General de Presupuestos de la Seguridad Social

HOJA N. 1

P U C 02		DETALLE DE GASTOS		PRESUPUESTO DE GASTOS Y DOTACIONES PARA 1988					
ENTIDAD		UNIDAD ELEMENTAL		ENTIDAD	PROVINCIA	CTR. GASTO	GRP. PROGR	PROGRAMA	NIVEL SELECC. NIVEL
TOTAL GENERAL DEL SISTEMA				924			17		3
DENOMINACION DEL GRUPO									
CENTROS NUEVOS Y ADAPTACION Y EQUIPAMIENTO DE CENTROS EN FUNCIONA.									
SERVICIO	ARTICULO	CONCEPTO	EXPLICACION DEL GASTO						IMPORTE
									MILES DE PTS.
22			ASISTENCIA SANITARIA CON MEDIOS PROPIOS EN INSTITUC. ABIERTAS						
1			GASTOS DE PERSONAL						
12			PERSONAL FUNCIONARIO Y ESTATUTARIO						
120			RETRIBUCIONES BASICAS						
	1		SUELDOS DEL GRUPO B .....						3.354
	3		SUELDOS DEL GRUPO D .....						2.059
12			RETRIBUCIONES COMPLEMENTARIAS						
	C		COMPLEMENTO DESTINO .....						840
	2		OTROS COMPLEMENTOS .....						1.472
13			LABORALES						
131			LABORAL EVENTUAL .....						1.029
16			CUOTAS, PRESTACIONES Y GASTOS SOCIALES A CARGO DEL EMPLEADOR						
1600			CUOTAS DE LA SEGURIDAD SOCIAL .....						2.024
TOTALES DEL SERVICIO 22 .....								10.778	
3			RECUPERACION Y REHABILITACION DE MINUSVALIDOS FIS. PSIQ. Y SENSORIAL						
1			GASTOS DE PERSONAL						
13			LABORALES						
1300			LABORAL FIJO .....						32.240
1310			LABORAL EVENTUAL .....						1.040
16			CUOTAS, PRESTACIONES Y GASTOS SOCIALES A CARGO DEL EMPLEADOR						
1600			CUOTAS DE LA SEGURIDAD SOCIAL .....						9.360
TOTALES DEL SERVICIO 31 .....								42.640	
32			ASISTENCIA A LA TERCERA EDAD						
1			GASTOS DE PERSONAL						
13			LABORALES						
1300			LABORAL FIJO .....						20.800
1310			LABORAL EVENTUAL .....						1.040
16			CUOTAS, PRESTACIONES Y GASTOS SOCIALES A CARGO DEL EMPLEADOR						
1600			CUOTAS DE LA SEGURIDAD SOCIAL .....						6.240
SUMA Y SIGUE DEL CAPITULO .....								81.498	

Suplemento al núm. 307

Boletín Oficial del Estado

MINISTERIO DE TRABAJO Y SEGURIDAD SOCIAL  
 SECRETARIA GENERAL PARA LA SEGURIDAD SOCIAL  
 Dirección General de Régimen Económico de la Seguridad Social  
 Subdirección General de Presupuestos de la Seguridad Social

HOJA N. 2

P. B. C. 02		DETALLE DE GASTOS		PRESUPUESTO DE GASTOS Y DOTACIONES PARA 1988					
ENTIDAD		UNIDAD ELEMENTAL		ENTIDAD	PROVINCIA	CTR. GASTO	GRP. PROGR.	PROGRAMA	NIVEL SELECC.
TOTAL GENERAL DEL SISTEMA				924			17		3
DENOMINACION DEL GRUPO CENTROS NUEVOS Y ADAPTACION Y EQUIPAMIENTO DE CENTROS EN FUNCIONA.									
SERVICIO	AP. ECON.	EXPLICACION DEL GASTO							IMPORTE
		SUMA ANTERIOR.....							MILES DE PTS. 81.498
		TALES DEL SERVICIO 32 .....							28.080
35		PROGRAMAS ESPECIALES							
1		GASTOS DE PERSONAL							
13		LABORALES							
1300		LABORAL FIJO .....							9.984
1310		LABORAL EVENTUAL .....							1.040
16		CUOTAS, PRESTACIONES Y GASTOS SOCIALES A CARGO DEL EMPLEADOR							
1600		CUOTAS DE LA SEGURIDAD SOCIAL .....							2.080
		TALES DEL SERVICIO 35 .....							13.104
4		ADMINISTRACION GENERAL							
1		GASTOS DE PERSONAL							
12		PERSONAL FUNCIONARIO Y ESTATUTARIO							
120		RETRIBUCIONES BASICAS							
	C	SUELDOS DEL GRUPO A .....							3.122
	C	SUELDOS DEL GRUPO C .....							986
	C	SUELDOS DEL GRUPO D .....							1.616
	B	ANTIGUEDAD .....							1.227
12		RETRIBUCIONES COMPLEMENTARIAS							
	C	COMPLEMENTO DESTINO .....							1.778
	2	OTROS COMPLEMENTOS .....							2.600
13		LABORALES							
1300		LABORAL FIJO .....							2.622
1310		LABORAL EVENTUAL .....							363
15		INCENTIVOS AL RENDIMIENTO Y OTRAS COMPENSACIONES							
1500		PRODUCTIVIDAD .....							104
1510		GRATIFICACIONES .....							68
16		CUOTAS, PRESTACIONES Y GASTOS SOCIALES A CARGO DEL EMPLEADOR							
1600		CUOTAS DE LA SEGURIDAD SOCIAL .....							4.102
162		GASTOS SOCIALES DEL PERS. FUNC. ESTATUTARIO Y PERS. NO LABORAL							
	3	ACCION SOCIAL GENERAL .....							104
		SUMA Y SIGUE DEL CAPITULO .....							113.292

P B C 02		DETALLE DE GASTOS		PRESUPUESTO DE GASTOS Y DOTACIONES PARA 1988					
ENTIDAD		UNIDAD ELEMENTAL		ENTIDAD	PROVINCIA	CTR.GASTO	GRP.PROGR	PROGRAMA	NIVEL SELECC.
TOTAL GENERAL DEL SISTEMA				924			17		3
DENOMINACION DEL GRUPO									
CENTROS NUEVOS Y ADAPTACION Y EQUIPAMIENTO DE CENTROS EN FUNCIONA.									
SERVICIO	CAPITULO	CONCEPTO	EXPLICACION DEL GASTO						IMPORTE
			SUMA ANTERIOR.....						MILES DE PTS. 113.292
163	3		GASTOS SOCIALES DEL PERSONAL LABORAL						
			ACCION SOCIAL GENERAL .....						21
			TOTALES DEL SERVICIO 41 .....						18.711
			TOTALES DEL CAPITULO 1 .....						113.313
22			ASISTENCIA SANITARIA CON MEDIOS PROPIOS EN INSTITUC.ABIERTAS						
2			GASTOS EN BIENES CORRIENTES Y SERVICIOS						
24			SERVICIOS NUEVOS						
2410			REPARACIONES Y CONSERVACION .....						149
2420			MATERIAL, SUMINISTROS Y OTROS .....						757
			TOTALES DEL SERVICIO 22 .....						906
3			RECUPERACION Y REHABILITACION DE MINUSVALIDOS FIS.PSIQ.Y SENSORIAL						
2			GASTOS EN BIENES CORRIENTES Y SERVICIOS						
21			REPARACIONES Y CONSERVACION						
2120			EDIFICIOS Y OTRAS CONSTRUCCIONES .....						1.030
2130			MAQUINARIA, INSTALACIONES Y UTILLAJE .....						1.030
2140			MATERIAL DE TRANSPORTE .....						1.030
2150			MOBILIARIO Y ENSERES .....						1.030
2160			EQUIPOS PARA PROCESOS DE INFORMACION .....						1.030
24			SERVICIOS NUEVOS						
2420			MATERIAL, SUMINISTROS Y OTROS .....						46.350
			TOTALES DEL SERVICIO 31 .....						51.500
32			ASISTENCIA A LA TERCERA EDAD						
2			GASTOS EN BIENES CORRIENTES Y SERVICIOS						
21			REPARACIONES Y CONSERVACION						
2120			EDIFICIOS Y OTRAS CONSTRUCCIONES .....						10.300
			SUMA Y SIGUE DEL CAPITULO .....						62.708

P. B. C. 02		DETALLE DE GASTOS		PRESUPUESTO DE GASTOS Y DOTACIONES PARA 1988					
ENTIDAD TOTAL GENERAL DEL SISTEMA		UNIDAD ELEMENTAL	ENTIDAD 924	PROVINCIA	CTR. GASTO	GRP. PROGR 17	PROGRAMA	NIVEL SELECC. NIVEL 3	
DENOMINACION DEL GRUPO CENTROS NUEVOS Y ADAPTACION Y EQUIPAMIENTO DE CENTROS EN FUNCIONA.									
SERVICIO	APL. ECON.	EXPLICACION DEL GASTO						IMPORTE	
CAPITULO	CONCEPTO							MILES DE PTS.	
	SUBCON.								
		SUMA ANTERIOR.....						62.706	
2130		MAQUINARIA, INSTALACIONES Y UTILLAJE .....						5.150	
2140		MATERIAL DE TRANSPORTE .....						1.030	
2150		MOBILIARIO Y ENSERES .....						8.240	
2160		EQUIPOS PARA PROCESOS DE INFORMACION .....						1.030	
24		SERVICIOS NUEVOS .....							
2420		MATERIAL, SUMINISTROS Y OTROS .....						122.570	
TOTAL DEL SERVICIO 32 .....							148.320		
35		PROGRAMAS ESPECIALES .....							
2		GASTOS EN BIENES CORRIENTES Y SERVICIOS .....							
21		REPARACIONES Y CONSERVACION .....							
2120		EDIFICIOS Y OTRAS CONSTRUCCIONES .....						515	
24		SERVICIOS NUEVOS .....							
2420		MATERIAL, SUMINISTROS Y OTROS .....						15.450	
TOTAL DEL SERVICIO 35 .....							15.965		
4		ADMINISTRACION GENERAL .....							
2		GASTOS EN BIENES CORRIENTES Y SERVICIOS .....							
21		REPARACIONES Y CONSERVACION .....							
2120		EDIFICIOS Y OTRAS CONSTRUCCIONES .....						103	
2130		MAQUINARIA, INSTALACIONES Y UTILLAJE .....						103	
2140		MATERIAL DE TRANSPORTE .....						103	
2150		MOBILIARIO Y ENSERES .....						103	
2160		EQUIPOS PARA PROCESOS DE INFORMACION .....						103	
24		SERVICIOS NUEVOS .....							
2410		REPARACIONES Y CONSERVACION .....						1.380	
2420		MATERIAL, SUMINISTROS Y OTROS .....						1.926	
TOTAL DEL SERVICIO 41 .....							3.821		
SUMA Y SIGUE DEL CAPITULO .....							220.512		





**MINISTERIO DE TRABAJO Y SEGURIDAD SOCIAL**  
**SECRETARIA GENERAL PARA LA SEGURIDAD SOCIAL**  
 Dirección General de Régimen Económico de la Seguridad Social  
 Subdirección General de Presupuestos de la Seguridad Social

HOJA N. 6

P R C 02		DETALLE DE GASTOS		PRESUPUESTO DE GASTOS Y DOTACIONES PARA 1988						
ENTIDAD.		UNIDAD ELEMENTAL		ENTIDAD	PROVINCIA	CTR. GASTO	PRP. PROGR	PROGRAMA	NIVEL SELECC.	
TOTAL GENERAL DEL SISTEMA				924			17		3	
DENOMINACION DEL GRUPO										
CENTROS NUEVOS Y ADAPTACION Y EQUIPAMIENTO DE CENTROS EN FUNCIONA.										
SERVICIO	ARTICULO	CONCEPTO	SUBCONCEPTO	EXPLICACION DEL GASTO						IMPORTE
				SUMA ANTERIOR.....						MILES DE PTS. 16.379.689
2				GASTOS INHERENTES TRANSMISION PROPIEDAD .....						1.000
602				EDIFICIOS Y OTRAS CONSTRUCCIONES .....						
				ADQUISICIONES .....						1.000
				CONSTRUCCIONES .....						3.456.000
2				GASTOS INHERENTES TRANSMISION PROPIEDAD .....						1.000
6030				MAQUINARIA, INSTALACIONES Y UTILLAJE .....						1.805.150
6090				MOBILIARIO Y ENSERES .....						889.652
6080				EQUIPOS PARA PROCESOS DE INFORMACION .....						120.904
61				PROYECTOS DE INVERSION DE REPOSICION .....						
612				EDIFICIOS Y OTRAS CONSTRUCCIONES .....						
				CONSTRUCCIONES .....						5.433.136
6130				MAQUINARIA, INSTALACIONES Y UTILLAJE .....						8.991.534
6140				MATERIAL DE TRANSPORTE .....						14.120
6150				MOBILIARIO Y ENSERES .....						1.296.757
6160				EQUIPOS PARA PROCESOS DE INFORMACION .....						68.827
TOTALES DEL SERVICIO 23 .....									22.080.080	
24				ASISTENCIA SANITARIA CON MEDIOS AJENOS .....						
6				INVERSIONES REALES .....						
61				PROYECTOS DE INVERSION DE REPOSICION .....						
6130				MAQUINARIA, INSTALACIONES Y UTILLAJE .....						200.000
TOTALES DEL SERVICIO 24 .....									200.000	
25				INVESTIGACION .....						
6				INVERSIONES REALES .....						
61				PROYECTOS DE INVERSION DE REPOSICION .....						
6130				MAQUINARIA, INSTALACIONES Y UTILLAJE .....						10.000
TOTALES DEL SERVICIO 25 .....									10.000	
26				DOCENCIA .....						
6				INVERSIONES REALES .....						
61				PROYECTOS DE INVERSION DE REPOSICION .....						
SUMA Y SIGUE DEL CAPITULO .....									37.692.769	

P. B. C. 07		DETALLE DE GASTOS		PRESUPUESTO DE GASTOS Y DOTACIONES PARA 1988					
ENTIDAD TOTAL GENERAL DEL SISTEMA		UNIDAD ELEMENTAL		ENTIDAD 924	PROVINCIA	CTR. GASTO	RR. PROGR 17	PROGRAMA	NIVEL SELECC NIVEL 3
DENOMINACION DEL GRUPO CENTROS NUEVOS Y ADAPTACION Y EQUIPAMIENTO DE CENTROS EN FUNCIONA.									
SERVICIO	ARTICULO	DESCRIPCION	EXPLICACION DEL GASTO						IMPORTE
			SUMA ANTERIOR.....						MILES DE PTS. 37.692.769
6130			MAQUINARIA, INSTALACIONES Y UTILLAJE .....						24.000
			TOTALS DEL SERVICIO 26 .....						24.000
27			MEDICINA PREVENTIVA Y SOCIAL						
6			INVERSIONES REALES						
60			PROYECTOS DE INVERSION NUEVA						
602			EDIFICIOS Y OTRAS CONSTRUCCIONES						
		C	ADQUISICIONES .....						23.175
		1	CONSTRUCCIONES .....						
		2	GASTOS INHERENTES TRANSMISION PROPIEDAD .....						2.575
6030			MAQUINARIA, INSTALACIONES Y UTILLAJE .....						237.868
6040			MATERIAL DE TRANSPORTE .....						52.266
6090			MOBILIARIO Y ENSERES .....						29.472
6080			EQUIPOS PARA PROCESOS DE INFORMACION .....						25.267
61			PROYECTOS DE INVERSION DE REPOSICION						
6130			MAQUINARIA, INSTALACIONES Y UTILLAJE .....						109.587
6140			MATERIAL DE TRANSPORTE .....						115.719
6190			MOBILIARIO Y ENSERES .....						57.488
6160			EQUIPOS PARA PROCESOS DE INFORMACION .....						5.433
			TOTALS DEL SERVICIO 27 .....						658.870
31			RECUPERACION Y REHABILITACION DE MINUSVALIDOS FIS.PSIQ.Y SENSORIAL						
6			INVERSIONES REALES						
60			PROYECTOS DE INVERSION NUEVA						
600			TERRENOS Y BIENES NATURALES						
		C	ADQUISICIONES .....						3.000
602			EDIFICIOS Y OTRAS CONSTRUCCIONES						
		C	ADQUISICIONES .....						20.600
		1	CONSTRUCCIONES .....						1.485.060
6030			MAQUINARIA, INSTALACIONES Y UTILLAJE .....						5.620
			SUMA Y SIGUE DEL CAPITULO .....						39.865.919

Suplemento al núm. 307

Boletín Oficial del Estado

P. B. C. D. 2		DETALLE DE GASTOS				PRESUPUESTO DE GASTOS Y DOTACIONES PARA 1988				
ENTIDAD		UNIDAD ELEMENTAL		ENTIDAD	PROVINCIA	CTR. GASTOS	DRP	PROGR.	PROGRAMA	NIVEL SELECC.
TOTAL GENERAL DEL SISTEMA				924				17		NIVEL 3
DENOMINACION DEL GRUPO										
CENTROS NUEVOS Y ADAPTACION Y EQUIPAMIENTO DE CENTROS EN FUNCIONA.										
SERVICIO	GRUPO	UNIDAD	EXPLICACION DEL GASTO							IMPORTE
			SUMA ANTERIOR.....							MILES DE PTS. 39.865.919
6040			MATERIAL DE TRANSPORTE .....							6.500
6050			MOBILIARIO Y ENSERES .....							193.490
6060			EQUIPOS PARA PROCESOS DE INFORMACION .....							3.000
61			PROYECTOS DE INVERSION DE REPOSICION .....							
612			EDIFICIOS Y OTRAS CONSTRUCCIONES .....							
			CONSTRUCCIONES .....							205.000
6130			MAQUINARIA, INSTALACIONES Y UTILLAJE .....							2.570
6140			MATERIAL DE TRANSPORTE .....							10.000
6150			MOBILIARIO Y ENSERES .....							81.649
6160			EQUIPOS PARA PROCESOS DE INFORMACION .....							2.000
			TOTALES DEL SERVICIO 31 .....							2.018.489
32			ASISTENCIA A LA TERCERA EOAD .....							
6			INVERSIONES REALES .....							
60			PROYECTOS DE INVERSION NUEVA .....							
600			TERRENOS Y BIENES NATURALES .....							
			ADQUISICIONES .....							3.000
602			EDIFICIOS Y OTRAS CONSTRUCCIONES .....							
			CONSTRUCCIONES .....							1.950.770
6030			MAQUINARIA, INSTALACIONES Y UTILLAJE .....							1.000
6040			MATERIAL DE TRANSPORTE .....							14.500
6050			MOBILIARIO Y ENSERES .....							257.600
6060			EQUIPOS PARA PROCESOS DE INFORMACION .....							3.000
61			PROYECTOS DE INVERSION DE REPOSICION .....							
612			EDIFICIOS Y OTRAS CONSTRUCCIONES .....							
			CONSTRUCCIONES .....							1.439.000
6130			MAQUINARIA, INSTALACIONES Y UTILLAJE .....							2.000
6140			MATERIAL DE TRANSPORTE .....							13.000
6150			MOBILIARIO Y ENSERES .....							251.000
6160			EQUIPOS PARA PROCESOS DE INFORMACION .....							5.000
			TOTALES DEL SERVICIO 32 .....							3.939.870
34			HIGIENE Y SEGURIDAD EN EL TRABAJO .....							
6			INVERSIONES REALES .....							
60			PROYECTOS DE INVERSION NUEVA .....							
			SUMA Y SIGUE DEL CAPITULO .....							44.309.998

P. B. C. 02		DETALLE DE GASTOS		PRESUPUESTO DE GASTOS Y DOTACIONES PARA 1988					
ENTIDAD		UNIDAD ELEMENTAL		ENTIDAD	PROVINCIA	CTR. GASTO	GRP. PROGR.	PROGRAMA	NIVEL SELECC. NIVEL
TOTAL GENERAL DEL SISTEMA				924			17		3
DENOMINACION DEL GRUPO									
CENTROS NUEVOS Y ADAPTACION Y EQUIPAMIENTO DE CENTROS EN FUNCIONA.									
SERVICIO	APLICACION	EXPLICACION DEL GASTO							IMPORTE
CAPITULO	ARTICULO								MILES DE PTS.
SECCION									
		SUMA ANTERIOR.....							44.309.998
602	1	EDIFICIOS Y OTRAS CONSTRUCCIONES							
		CONSTRUCCIONES.....							
603C		MAQUINARIA, INSTALACIONES Y UTILLAJE.....							72.296
604C		MATERIAL DE TRANSPORTE.....							5.028
605C		MOBILIARIO Y ENSERES.....							36.118
606C		EQUIPOS PARA PROCESOS DE INFORMACION.....							2.229
61		PROYECTOS DE INVERSION DE REPOSICION.....							
613C		MAQUINARIA, INSTALACIONES Y UTILLAJE.....							49.435
614C		MATERIAL DE TRANSPORTE.....							
615C		MOBILIARIO Y ENSERES.....							120.923
616C		EQUIPOS PARA PROCESOS DE INFORMACION.....							4.829
		-----							
		TOTALES DEL SERVICIO 34.....							290.858
		-----							
35		PROGRAMAS ESPECIALES							
6		INVERSIONES REALES							
60		PROYECTOS DE INVERSION NUEVA							
600		TERRENOS Y BIENES NATURALES							
		ADQUISICIONES.....							3.000
602	1	EDIFICIOS Y OTRAS CONSTRUCCIONES							
		CONSTRUCCIONES.....							493.530
603C		MAQUINARIA, INSTALACIONES Y UTILLAJE.....							1.000
604C		MATERIAL DE TRANSPORTE.....							1.000
605C		MOBILIARIO Y ENSERES.....							91.000
606C		EQUIPOS PARA PROCESOS DE INFORMACION.....							2.000
61		PROYECTOS DE INVERSION DE REPOSICION.....							
612		EDIFICIOS Y OTRAS CONSTRUCCIONES							
		CONSTRUCCIONES.....							30.000
614C		MATERIAL DE TRANSPORTE.....							2.000
615C		MOBILIARIO Y ENSERES.....							10.000
616C		EQUIPOS PARA PROCESOS DE INFORMACION.....							2.000
		-----							
		TOTALES DEL SERVICIO 35.....							635.530
		-----							
4		ADMINISTRACION GENERAL							
6		INVERSIONES REALES							
		-----							
		SUMA Y SIGUE DEL CAPITULO.....							45.277.386

P B C 02		DETALLE DE GASTOS		PRESUPUESTO DE GASTOS Y DOTACIONES PARA 1988				
ENTIDAD		UNIDAD ELEMENTAL	ENTIDAD	PROVINCIA	CTR. GASTO	DRP. PROGR.	PROGRAMA	NIVEL SELECC. NIVEL
TOTAL GENERAL DEL SISTEMA			924			17		3
DENOMINACION DEL GRUPO								
CENTROS NUEVOS Y ADAPTACION Y EQUIPAMIENTO DE CENTROS EN FUNCIONA.								
SERVICIO	CAPITULO	CONCEPTO	EXPLICACION DEL GASTO					IMPORTE
			SUMA ANTERIOR.....					MILES DE PTS. 45.277.386
60			PROYECTOS DE INVERSION NUEVA					
600			TERRENOS Y BIENES NATURALES					
			ADQUISICIONES .....					41.000
			GASTOS INHERENTES TRANSMISION PROPIEDAD					500
602			EDIFICIOS Y OTRAS CONSTRUCCIONES					
			ADQUISICIONES .....					2.610.426
			CONSTRUCCIONES .....					2.070.837
			GASTOS INHERENTES TRANSMISION PROPIEDAD					3.551
603			MAQUINARIA, INSTALACIONES Y UTILLAJE					214.259
604			MATERIAL DE TRANSPORTE .....					22.256
608			MOBILIARIO Y ENSERES .....					1.152.047
608			EQUIPOS PARA PROCESOS DE INFORMACION					2.492.651
61			PROYECTOS DE INVERSION DE REPOSICION					
610			TERRENOS Y BIENES NATURALES					
			ADQUISICIONES .....					10.000
612			EDIFICIOS Y OTRAS CONSTRUCCIONES					
			ADQUISICIONES .....					1.605.000
			CONSTRUCCIONES .....					7.097.530
613			MAQUINARIA, INSTALACIONES Y UTILLAJE					519.703
614			MATERIAL DE TRANSPORTE .....					31.219
615			MOBILIARIO Y ENSERES .....					1.218.247
616			EQUIPOS PARA PROCESOS DE INFORMACION					826.840
TOTALS DEL SERVICIO 41 .....							19.916.066	
42			ADMINISTRACION DEL PATRIMONIO					
6			INVERSIONES REALES					
60			PROYECTOS DE INVERSION NUEVA					
600			TERRENOS Y BIENES NATURALES					
			ADQUISICIONES .....					1.000
			GASTOS INHERENTES TRANSMISION PROPIEDAD					1.000
			INCORPORACION DE BIENES Y SERVICIOS					2.000
602			EDIFICIOS Y OTRAS CONSTRUCCIONES					
			ADQUISICIONES .....					5.000
SUMA Y SIGUE DEL CAPITULO .....							65.161.452	



MINISTERIO DE TRABAJO Y SEGURIDAD SOCIAL  
 SECRETARIA GENERAL PARA LA SEGURIDAD SOCIAL  
 Dirección General de Régimen Económico de la Seguridad Social  
 Subdirección General de Presupuestos de la Seguridad Social

HOJA N. 1

P B C 07		DETALLE DE GASTOS		PRESUPUESTO DE GASTOS Y DOTACIONES PARA 1988				
ENTIDAD	UNIDAD ELEMENTAL	ENTIDAD	PROVINCIA	CTR. GASTO	DRP. PROGR.	PROGRAMA	NIVEL SELECC. NIVEL	
TOTAL GENERAL DEL SISTEMA		924			17		3	
DENOMINACION DEL GRUPO CENTROS NUEVOS Y ADAPTACION Y EQUIPAMIENTO DE CENTROS EN FUNCIONA.								
SERVICIO	AN. ECON.	EXPLICACION DEL GASTO					IMPORTE	
		SUMA ANTERIOR.....					MILES DE PTS. 70.000	
		TOTALES DEL CAPITULO 7 .....					70.000	
		TOTAL DEL GRUPO .....					65.888.777	



P B E 07		DETALLE DE GASTOS		PRESUPUESTO DE GASTOS Y DOTACIONES PARA 1988				
ENTIDAD TOTAL GENERAL DEL SISTEMA		UNIDAD ELEMENTAL	ENTIDAD 924	PROVINCIA	CTR.GASTO	GRP PROGR 80	PROGRAMA	NIVEL SELECC. NIVEL 3
DENOMINACION DEL GRUPO DOTAC. TRANSF. COMUNIDADES AUT. COBERTURA PREST. SANITARIAS ASUMIDAS.								
SERVICIO	AS. ECON.	EXPLICACION DEL GASTO	IMPORTE					
CAPITULO	ARTICULO		MILES DE PTS.					
CONCEPTO	SUBCONCEPTO							
29		ASIG. COBERTURA SERV. SANITARIOS TRANSF. COMUNIDADES AUTONOMAS.						
2		GASTOS EN BIENES CORRIENTES Y SERVICIOS						
25		CONCIERTOS DE ASISTENCIA SANITARIA						
258		CONCIERTOS CON ESPECIALISTAS Y OTROS SERVICIOS						
4		COMPENSACION COLABORACION EMPRESAS; OPERACION EN FORMALIZAC. ....	2.106.064					
		TOTALES DEL SERVICIO 29 .....	2.106.064					
		TOTALES DEL CAPITULO 2 .....	2.106.064					
29		ASIG. COBERTURA SERV. SANITARIOS TRANSF. COMUNIDADES AUTONOMAS.						
4		TRANSFERENCIAS CORRIENTES						
40		A LA ADMINISTRACION DEL ESTADO						
4000		A LA ADMINISTRACION DEL ESTADO .....	12.834.922					
45		A COMUNIDADES AUTONOMAS						
4500		ANDALUCIA .....	230.533.766					
4520		CATALUNA .....	212.455.275					
4540		PAIS VASCO .....	62.818.877					
4580		VALENCIA .....	126.945.326					
		TOTALES DEL SERVICIO 29 .....	645.588.166					
		TOTALES DEL CAPITULO 4 .....	645.588.166					
29		ASIG. COBERTURA SERV. SANITARIOS TRANSF. COMUNIDADES AUTONOMAS.						
5		EXCEDENTE CORRIENTE Y FONDOS DE AMORTIZACION						
52		AMORTIZACIONES DE EDIFICIOS Y OTRAS CONSTRUCCIONES						
5200		AMORTIZACIONES DE EDIFICIOS Y OTRAS CONSTRUCCIONES .....	1.542.556					
		SUMA Y SIGUE DEL CAPITULO .....	1.542.556					

Suplemento al núm. 307

Boletín Oficial del Estado

MINISTERIO DE TRABAJO Y SEGURIDAD SOCIAL  
**SECRETARIA GENERAL PARA LA SEGURIDAD SOCIAL**  
 Dirección General de Régimen Económico de la Seguridad Social  
 Subdirección General de Presupuestos de la Seguridad Social

HOJA N. 3

P. R. C. 02		DETALLE DE GASTOS				PRESUPUESTO DE GASTOS Y DOTACIONES PARA 1988			
ENTIDAD		UNIDAD ELEMENTAL		ENTIDAD	PROVINCIA	CTR.GASTO	GRP.PROGR	PROGRAMA	NIVEL SELECC.
TOTAL GENERAL DEL SISTEMA				924			80		NIVEL 3
DENOMINACION DEL GRUPO DOTAC. TRANSP. COMUNIDADES AUT. COBERTURA PREST. SANITARIAS ASUMIDAS.									
SERVICIO	APL. ECON.	EXPLICACION DEL GASTO							IMPORTE
		SUMA ANTERIOR.....							MILES DE PTS. 1.542.556
53		AMORTIZACIONES DE MAQUINARIA INSTALACIONES Y UTILLAJE.....							1.322.489
5300		AMORTIZACIONES DE MAQUINARIA INSTALACIONES Y UTILLAJE.....							1.004.568
54		AMORTIZACIONES DE MATERIAL DE TRANSPORTE.....							1.821.056
5400		AMORTIZACIONES DE MATERIAL DE TRANSPORTE.....							1.953.004
55		AMORTIZACIONES DE MOBILIARIO Y ENSERES.....							
5500		AMORTIZACIONES DE MOBILIARIO Y ENSERES.....							
56		AMORTIZACIONES DE EQUIPOS PARA PROCESOS DE INFORMACION.....							
5600		AMORTIZACIONES DE EQUIPOS PARA PROCESOS DE INFORMACION.....							
		TOTAL DEL SERVICIO 29.....							7.643.673
		TOTAL DEL CAPITULO 5.....							7.643.673
		TOTAL DEL GRUPO.....							655.337.903

P B C 02		DETALLE DE GASTOS				PRESUPUESTO DE GASTOS Y DOTACIONES PARA 1988				
ENTIDAD TOTAL GENERAL DEL SISTEMA		UNIDAD ELEMENTAL		ENTIDAD 924	PROVINCIA	CTR.GASTO	GRP.PROGR 90	PROGRAMA	NIVEL SELECC NIVEL 1	
DENOMINACION DEL GRUPO DOTAC.TRANSF.COMUNIDADES AUT.COBERTURA SERVICIOS SOCIALES ASUMIDOS										
SERVICIO	CAPITULO	ARTICULO	CONCEPTO	EXPLICACION DEL GASTO						IMPORTE
										MILES DE PTS.
39	4			ASIG.COBERTURA SERV.SOCIALES TRANSF.COMUNIDADES AUTONOMAS.						
	40			TRANSFERENCIAS CORRIENTES						
	4000			A LA ADMINISTRACION DEL ESTADO						274.943
	45			A COMUNIDADES AUTONOMAS						
	4500			ANDALUCIA						7.237.346
	4510			CANARIAS						1.302.805
	4520			CATALUNA						5.638.635
	4530			GALICIA						2.848.087
	4540			PAIS VASCO						3.591.652
	4550			VALENCIA						3.702.923
				TOTALES DEL SERVICIO 39						24.596.391
				TOTALES DEL CAPITULO 4						24.596.391
39	5			ASIG.COBERTURA SERV.SOCIALES TRANSF.COMUNIDADES AUTONOMAS.						
	52			EXCEDENTE CORRIENTE Y FONDOS DE AMORTIZACION						
	5200			AMORTIZACIONES DE EDIFICIOS Y OTRAS CONSTRUCCIONES						377.429
	55			AMORTIZACIONES DE MOBILIARIO Y ENSERES						256.252
	5500			AMORTIZACIONES DE MOBILIARIO Y ENSERES						
				TOTALES DEL SERVICIO 39						633.681
				TOTALES DEL CAPITULO 5						633.681
				TOTAL DEL GRUPO						25.230.072

GRUPO DENOMINACION	01 PRESTAC. ECONOMICAS	02 INSC.EMP. Y AFIL. TRAB.	03 ATENCION. SAN.PRIMARIA	04 ASISTEN. HOSPITALARIA	05 MEDICINA MARITIMA	06 INVESTIG. Y DOCENCIA	07 PRES.COM. SANITARIOS	TOTAL PARCIAL
OPERACIONES CORRIENTES								
10 ALTOS CARGOS								
11 PERS.EVENTUAL GABINETE								
12 PERS.FUNC.Y ESTATUTAR.	20.336.750	4.929.472	98.268.903	166.680.450		4.530.686		294.746.261
13 LABORALES	693.865	455.393	13.453.418	13.822.549	370.089	121.220		28.916.534
14 OTRO PERSONAL			43.140	316.495	10.451	1.008		371.094
15 INCEN.AL RENDIM.Y OTROS	212.868	123.844	1.108.942	17.051.373		1.428.046		19.925.073
16 CUOT.PREST.Y GAST.SOC.	6.011.609	1.560.703	22.650.625	36.121.619	90.901	1.194.247		67.629.704
<b>TOTAL GASTOS DE PERSONAL</b>	<b>27.255.092</b>	<b>7.069.412</b>	<b>135.525.028</b>	<b>233.992.486</b>	<b>471.441</b>	<b>7.275.207</b>		<b>411.568.666</b>
20 ARRENDAMIENTOS	117.130		1.654.066	811.050	27.254	11.814		2.621.314
21 REPARACIONES Y CONSERVA	247.836		2.014.543	5.969.502	43.596	50.347		8.325.824
22 MATER., SUMINIST.Y OTROS	2.050.342	3.083.113	15.359.114	75.222.667	180.005	2.436.530		98.331.771
23 INDEMNIZ.RAZON SERVICIO	91.103		473.249	187.316	26.752	13.143		791.563
24 SERVICIOS NUEVOS			2.537.492	1.837.233				4.374.725
25 CONCIERT.DE ASIST.SANIT			28.722.374	68.202.565	112.343			97.037.282
26 CONCIERT.SERV.SOCIALES								
<b>TOTAL GAST.EN BIENES CORR</b>	<b>2.506.411</b>	<b>3.083.113</b>	<b>50.760.838</b>	<b>152.230.333</b>	<b>389.950</b>	<b>2.511.834</b>		<b>211.482.479</b>
30 EMPRESTITOS								
32 PRESTAMOS Y ANTICIPOS								
33 DEPOSIT., FIANZ.Y OTROS								
<b>TOTAL GASTOS FINANCIEROS</b>								
40 A LA ADMON.DEL ESTADO								
41 A ORGAN.AUTONOM.ADVOS.								
42 A LA SEGURIDAD SOCIAL	84.380.508							84.380.508
43 A O.A. COM. IND. O FIN.								
44 A EMP.PUB.Y OTROS ENTES								
45 A COMUNIDADES AUTONOMAS								
46 A CORPORACIONES LOCALES								
47 A EMPRESAS PRIVADAS					8.000		962.465	970.465
48 A FAMIL.E INST.S/F.LUC.	3209.911.932				13.910		95.521.512	3305.447.354
49 AL EXTERIOR								
<b>TOTAL TRANSFER.CORRIENT.</b>	<b>3294.292.440</b>				<b>21.910</b>		<b>96.483.977</b>	<b>3390.798.327</b>
51 EXCEDENTE CORRIENTE								
52 AMORT. EDIF. Y OTRAS CO	180.614		337.337	1.627.305	868	5.165		2.151.289
53 AMORT. MAQUIN. INST. Y	69.660		730.412	1.872.863	2.058	2.408		2.677.397
54 AMORT.MATERIAL TRANSP.	2.599		207.614	965.020		596		1.175.829
55 AMORT.MOBIL.Y ENSERES	163.043		1.330.645	2.560.049	1.290	11.660		4.066.687
56 AMORT.EQUIP.PROC.INFOR.	15.146		16.746	28.985				60.877
57 AMORT.OTROS INMOVIL.								
<b>TOTAL EXCED. Y AMORTIZAC.</b>	<b>431.062</b>		<b>2.622.754</b>	<b>7.054.222</b>	<b>4.214</b>	<b>19.827</b>		<b>10.132.079</b>
<b>TOTAL OPERAC. CORRIENTES</b>	<b>3324.485.005</b>	<b>10.152.525</b>	<b>188.908.820</b>	<b>393.277.041</b>	<b>887.515</b>	<b>9.806.865</b>	<b>96.483.977</b>	<b>4024.001.551</b>

MINISTERIO DE TRABAJO Y SEGURIDAD SOCIAL  
 SECRETARIA GENERAL PARA LA SEGURIDAD SOCIAL  
 DIRECCION GENERAL DE REGIMEN ECONOMICO DE LA SEGURIDAD SOCIAL  
 SUBDIRECCION GENERAL DE PRESUPUESTOS DE LA SEGURIDAD SOCIAL  
 PRESUPUESTO DE GASTOS Y DOTACIONES EN MILES DE PESETAS

PRESUPUESTO DE LA SEGURIDAD SOCIAL

Hoja núm 2  
 (Modulo P-2)

EJERCICIO: 1988

GRUPO DENOMINACION	08 ASISTENC. MINUSVALIDO	09 ASISTENC. TERCERA EDAD	10 SERV.SOC. GENERALES	11 ACCION ASISTENCIAL	12 HIGIENE Y SEG.TRABAJO	13 GESTION DE RECURSOS	14 GESTION DE PAGOS	TOTAL PARCIAL
OPERACIONES CORRIENTES								
10 ALTOS CARGOS								
11 PERS.EVENTUAL GABINETE								
12 PERS.FUNC.Y ESTATUTAR.	725.715	978.125	48.789	742.295		10.210.770	1.039.140	308.491.099
13 LABORALES	2.823.601	4.914.075	522.524	193.755	1.310.700	1.713.181	15.687	40.410.057
14 OTRO PERSONAL						4.370		375.464
15 INCEN.AL RENDIM.Y OTROS	4.368	10.400		3.636		1.465.105	31.696	21.440.178
16 CUOT.PREST.Y GAST.SOC.	1.118.250	1.880.586	177.317	268.735	424.255	3.466.314	286.950	75.272.117
<b>TOTAL GASTOS DE PERSONAL</b>	<b>4.671.934</b>	<b>7.783.186</b>	<b>748.630</b>	<b>1.228.425</b>	<b>1.734.955</b>	<b>16.859.740</b>	<b>1.373.373</b>	<b>445.988.915</b>
20 ARRENDAMIENTOS	161	1.075	312	1.088	68.842			2.692.795
21 REPARACIONES Y CONSERVA	61.686	239.663	10.507	29.084	44.535			8.711.299
22 MATER.,SUMINIST.Y OTROS	1.326.752	3.723.388	3.755.683	409.619	1.068.098	3.182.619	18.616	111.816.542
23 INDEMNIZ.RAZON SERVICIO	35.774	41.111	5.578	6.465	194.740			1.195.022
24 SERVICIOS NUEVOS	1.512	518	30.900		13.212	144.200		4.565.065
25 CONCIERT.DE ASIST.SANIT								97.037.282
26 CONCIERT.SERV.SOCIALES		117.325	353.626					470.951
<b>TOTAL GAST.EN BIENES CORR</b>	<b>1.425.885</b>	<b>4.123.079</b>	<b>4.168.606</b>	<b>446.252</b>	<b>1.389.427</b>	<b>3.446.610</b>	<b>18.816</b>	<b>226.488.956</b>
30 EMPRESTITOS								
32 PRESTAMOS Y ANTICIPOS				25.077			550.000	575.077
33 DEPOSIT.,FIANZ.Y OTROS								
<b>TOTAL GASTOS FINANCIEROS</b>				<b>25.077</b>			<b>550.000</b>	<b>575.077</b>
40 A LA ADMON.DEL ESTADO								
41 A ORGAN.AUTONOM.ADVOS.								
42 A LA SEGURIDAD SOCIAL								84.380.508
43 A D.A. COM. IND. O FIN.								
44 A EMP.PUB.Y OTROS ENTES								
45 A COMUNIDADES AUTONOMAS			1.421.529					1.421.529
46 A CORPORACIONES LOCALES	322.932							322.932
47 A EMPRESAS PRIVADAS								970.465
48 A FAMIL.E INST.S/F.LUC.	17.171.943	281.319	76.395	158.063			898.366	3324.033.440
49 AL EXTERIOR								
<b>TOTAL TRANSFER.CORRIENT.</b>	<b>17.494.875</b>	<b>281.319</b>	<b>1.497.924</b>	<b>158.063</b>			<b>898.366</b>	<b>3411.128.874</b>
51 EXCEDENTE CORRIENTE								
52 AMORT. EDIF. Y OTRAS CO	71.960	144.013		20.713	6.552			2.394.527
53 AMORT. MAQUIN. INST. Y	7.919	46.453		8.167	7.538			2.747.474
54 AMORT.MATERIAL TRANSP.	3.431	18.333			2.039			1.199.632
55 AMORT.MOBIL.Y ENSERES	54.066	140.036		8.096	40.326			4.309.215
56 AMORT.EQUIP.PROC.INFOR.					3.160			64.037
57 AMORT.OTROS INMOVIL.								
<b>TOTAL EXCED. Y AMORTIZAC.</b>	<b>137.376</b>	<b>348.837</b>		<b>36.976</b>	<b>59.617</b>			<b>10.714.885</b>
<b>TOTAL OPERAC. CORRIENTES</b>	<b>23.730.070</b>	<b>12.536.423</b>	<b>6.403.160</b>	<b>1.894.793</b>	<b>3.184.003</b>	<b>20.306.350</b>	<b>2.840.357</b>	<b>4094.896.707</b>

MINISTERIO DE TRABAJO Y SEGURIDAD SOCIAL  
 SECRETARIA GENERAL PARA LA SEGURIDAD SOCIAL  
 DIRECCION GENERAL DE REGIMEN ECONOMICO DE LA SEGURIDAD SOCIAL  
 SUBDIRECCION GENERAL DE PRESUPUESTOS DE LA SEGURIDAD SOCIAL  
 PRESUPUESTO DE GASTOS Y DOTACIONES (EN MILES DE PESETAS)

Hoja núm. 3  
 (Modelo P- 2)

PRESUPUESTO DE LA SEGURIDAD SOCIAL

EJERCICIO 1988

GRUPO DENOMINACION	15 GESTION REASEG. A.T.	16 DIRECC. Y SERV. GEN.	17 C. NUEVOS AD. EQ. C. FUN.	80 ASIG. SER. SANIT. CC. AA.	90 ASIG. SER. SOCIA. CC. AA.	TOTAL
OPERACIONES CORRIENTES						
10 ALTOS CARGOS		34.833				34.833
11 PERS. EVENTUAL GABINETE		67.982				67.982
12 PERS. FUNC. Y ESTATUTAR.	121.100	28.476.941	19.054			337.108.194
13 LABORALES		11.396.524	70.156			51.876.739
14 OTRO PERSONAL		73.357				448.821
15 INCEN. AL RENDIM. Y OTROS	4.127	874.308	170			22.318.781
16 CUOT. PREST. Y GAST. SOC.	31.745	14.470.911	23.931			89.798.704
<b>TOTAL GASTOS DE PERSONAL</b>	<b>156.972</b>	<b>55.394.854</b>	<b>113.313</b>			<b>501.654.054</b>
20 ARRENDAMIENTOS		4.049.268				6.742.063
21 REPARACIONES Y CONSERVA		2.078.817	31.930			10.822.046
22 MATER. SUMINIST. Y OTROS		17.393.193				129.209.735
23 INDEMNIZ. RAZON SERVICIO		1.262.223				2.457.245
24 SERVICIOS NUEVOS		11.394	188.582			4.765.041
25 CONCIERT. DE ASIST. SANIT				2.106.064		99.143.346
26 CONCIERT. SERV. SOCIALES		151				471.102
<b>TOTAL GAST. EN BIENES CORR</b>		<b>24.795.046</b>	<b>220.512</b>	<b>2.106.064</b>		<b>253.610.578</b>
30 EMPRESTITOS		26.600				26.600
32 PRESTAMOS Y ANTICIPOS		71.059				646.136
33 DEPOSIT. FIANZ. Y OTROS		73.288				73.288
<b>TOTAL GASTOS FINANCIEROS</b>		<b>170.947</b>				<b>746.024</b>
40 A LA ADMON. DEL ESTADO				12.834.922	274.943	13.109.865
41 A ORGAN. AUTONOM. ADVOS.						84.380.508
42 A LA SEGURIDAD SOCIAL						658.587.421
43 A O.A. COM. IND. O FIN.						322.932
44 A EMP. PUB. Y OTROS ENTES						970.465
45 A COMUNIDADES AUTONOMAS		91.200		632.753.244	24.321.448	3325.953.627
46 A CORPORACIONES LOCALES						
47 A EMPRESAS PRIVADAS						
48 A FAMIL. E INST. S/F. LUC.	1.522.319	397.868				
49 AL EXTERIOR						
<b>TOTAL TRANSFER. CORRIENT.</b>	<b>1.522.319</b>	<b>489.068</b>		<b>645.588.168</b>	<b>24.596.391</b>	<b>4083.324.818</b>
51 EXCEDENTE CORRIENTE						
52 AMORT. EDIF. Y OTRAS CO		245.089		1.542.558	377.429	4.559.601
53 AMORT. MAQUIN. INST. Y		230.718		1.322.489		4.300.681
54 AMORT. MATERIAL TRANSP.		26.121		1.004.568		2.230.321
55 AMORT. MOBIL. Y ENSERES		295.209		1.821.056	256.252	6.681.728
56 AMORT. EQUIP. PROC. INFOR.		417.149		1.953.004		2.434.186
57 AMORT. OTROS INMOVIL.						
<b>TOTAL EXCED. Y AMORTIZAC.</b>		<b>1.214.278</b>		<b>7.643.673</b>	<b>633.681</b>	<b>20.206.517</b>
<b>TOTAL OPERAC. CORRIENTES</b>	<b>1.679.291</b>	<b>82.064.193</b>	<b>333.825</b>	<b>655.337.903</b>	<b>25.230.072</b>	<b>4859.541.991</b>

MINISTERIO DE TRABAJO Y SEGURIDAD SOCIAL  
 SECRETARIA GENERAL PARA LA SEGURIDAD SOCIAL  
 DIRECCION GENERAL DE REGIMEN ECONOMICO DE LA SEGURIDAD SOCIAL  
 SUBDIRECCION GENERAL DE PRESUPUESTOS DE LA SEGURIDAD SOCIAL  
 PRESUPUESTO DE GASTOS Y DOTACIONES (EN MILES DE PESETAS)

Hoja núm. 4  
 (Modelo P- 2)

PRESUPUESTO DE LA SEGURIDAD SOCIAL

EJERCICIO 1988

GRUPO DENOMINACION	03 ATENCION. SAN.PRIMARIA	11 ACCION ASISTENCIAL	13 GESTION DE RECURSOS	16 DIRECC. Y SERV.GEN.	17 C.NUEVOS AD.EQ.C.FUN.	TOTAL
OPERACIONES DE CAPITAL						
60 PROYEC.DE INVERS.NUEVA			3.482.800		29.545.455	33.028.255
61 PROY.INVERS.DE REPOSIC					35.939.497	35.939.497
TOTAL INVERSIONES REALES			3.482.800		65.484.952	68.967.752
70 A LA ADMON.DEL ESTADO						
71 A ORGAN.AUTONOM.ADVOS.						
72 A LA SEGURIDAD SOCIAL						
73 A O.A. COM. IND. O FIN.						
74 A EMP.PUB.Y OTROS ENTES						
75 A COMUNIDADES AUTONOMAS						
76 A CORPORACIONES LOCALES					70.000	70.000
77 A EMPRESAS PRIVADAS		93.631				93.631
78 A FAMIL.E INST.S/F.LUC.						
79 AL EXTERIOR						
TOTAL TRANSF. DE CAPITAL		93.631			70.000	163.631
80 ADQ.DEUD.PUB.Y OBL.INT.				27.762.239		27.762.239
81 ADQ.DEUD.PUB.Y OBL.EXT.						
82 CONCESION DE PRESTAMOS	13.000	6.500		1.466.191		1.485.691
83 CONSTIT.DE DEPOSIT.Y FI				219.858		219.858
84 ADQUISICION DE ACCIONES				581.795		581.795
85 PRESTACIONES REINTEGRAB						
TOTAL ACTIVOS FINANCIEROS	13.000	6.500		30.030.083		30.049.583
90 AMORTIZACION DE EMPREST				21.400		21.400
92 AMORTIZ. DE PRESTAMOS		51.788		5.374		57.162
93 DEVOL.DEPOSIT.Y FIANZ.						
TOTAL PASIVOS FINANCIEROS		51.788		26.774		78.562
TOTAL OPERAC. DE CAPITAL	13.000	151.919	3.482.800	30.056.857	65.554.952	99.259.528

MINISTERIO DE TRABAJO Y SEGURIDAD SOCIAL  
 SECRETARIA GENERAL PARA LA SEGURIDAD SOCIAL  
 DIRECCION GENERAL DE REGIMEN ECONOMICO DE LA SEGURIDAD SOCIAL  
 SUBDIRECCION GENERAL DE PRESUPUESTOS DE LA SEGURIDAD SOCIAL  
 PRESUPUESTO DE GASTOS Y DOTACIONES EN MILES DE PESETAS

Hoja n.º 5  
 (Modelo P. 2)

PRESUPUESTO DE LA SEGURIDAD SOCIAL

EJERCICIO: 1988

GRUPO DENOMINACION	TOTAL OPERAC. CORRIENTES		TOTAL OPERAC. CAPITAL		TOTAL GENERAL		
OPERACIONES POR GRUPOS							
01 PRESTAC. ECONOMICAS	3324.485.005				3324.485.005		
02 INSC.EMP.Y AFIL.TRAB.	10.152.525				10.152.525		
03 ATENCION.SAN.PRIMARIA	188.908.620		13.000		188.921.620		
04 ASISTEN. HOSPITALARIA	393.277.041				393.277.041		
05 MEDICINA MARITIMA	887.515				887.515		
06 INVESTIG.Y DOCENCIA	9.806.868				9.806.868		
07 PRES.COM.SANITARIOS	96.483.977				96.483.977		
08 ASISTENC. MINUSVALIDOS	23.730.070				23.730.070		
09 ASISTENC.TERCERA EDAD	12.536.423				12.536.423		
10 SERV.SOC.GENERALES	6.403.160				6.403.160		
11 ACCION ASISTENCIAL	1.894.793		151.919		2.046.712		
12 HIGIENE Y SEG.TRABAJO	3.184.003				3.184.003		
13 GESTION DE RECURSOS	20.306.350		3.482.800		23.789.150		
14 GESTION DE PAGOS	2.840.357				2.840.357		
15 GESTION REASEG. A.T.	1.679.291				1.679.291		
16 DIRECC. Y SERV.GEN.	82.064.193		30.056.857		112.121.050		
17 C.NUEVOS AD.EQ.C.FUN.	333.825		65.554.952		65.888.777		
80 ASIG.SER.SANIT.CC.AA.	655.337.903				655.337.903		
90 ASIG.SER.SOCIA.CC.AA.	25.230.072				25.230.072		
TOTAL RESUMEN GENERAL...	4859.541.991		99.259.528		4958.801.519		
ELIMINACIONES (1)	106.618.992		---		106.618.992		
PRESUPUESTO NETO .....	4.752.922.999		99.259.528		4.852.182.527		

(1) El Presupuesto por programas no incor para la dotación - por excedentes corrientes que asciende a 56.362.683 miles de pesetas.