

III. OTRAS DISPOSICIONES

MINISTERIO DE HACIENDA

25436 *Resolución de 2 de diciembre de 2024, de la Intervención General de la Administración del Estado, por la que se publican las Operaciones de ejecución del Presupuesto del Estado y de sus modificaciones y operaciones de Tesorería del mes de octubre de 2024.*

En aplicación de lo dispuesto en el artículo 136 de la Ley General Presupuestaria se hacen públicas las «Operaciones de ejecución del Presupuesto del Estado y de sus modificaciones y operaciones de Tesorería» correspondientes al mes de octubre de 2024.

Madrid, 2 de diciembre de 2024.–El Interventor General de la Administración del Estado, Pablo Arellano Pardo.

**VICEPRESIDENCIA
PRIMERA DEL GOBIERNO
MINISTERIO
DE HACIENDA**

**MOVIMIENTO DEL TESORO
HASTA EL 31 DE OCTUBRE DE 2024**

INTERVENCIÓN GENERAL DE LA
ADMINISTRACIÓN DEL ESTADO

		Miles de euros	
	PAGOS	COBROS	
PRESUPUESTO CORRIENTE	290.743.926	324.888.849	
1. GASTOS DE PERSONAL	16.400.549	86.373.511	
2. GASTOS EN BIENES Y SERVICIOS	3.589.476	50.933.873	
3. GASTOS FINANCIEROS	30.278.762	11.290.274	
4. TRANSFERENCIAS CORRIENTES	109.655.135	8.873.410	
6. INVERSIONES REALES	5.269.928	6.565.046	
7. TRANSFERENCIAS DE CAPITAL	8.946.302	955.929	
8. ACTIVOS FINANCIEROS	16.433.841	915.522	
9. PASIVOS FINANCIEROS	100.169.933	1.232.262	
		157.749.022	
PRESUPUESTOS CERRADOS	15.072.917	4.256.155	
OPERACIONES NO PRESUPUESTARIAS	1.312.915.015	1.295.516.735	
TOTAL PAGOS	1.618.731.858	1.624.661.739	
SUPERÁVIT DE TESORERÍA	5.929.881		

TES 001

VICEPRESIDENCIA
PRIMERA DEL GOBIERNO
MINISTERIO
DE HACIENDA

ESTADO DE LA TESORERÍA
HASTA EL 31 DE OCTUBRE DE 2024

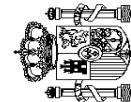
INTERVENCIÓN GENERAL DE LA
ADMINISTRACIÓN DEL ESTADO

Miles de euros	
	IMPORTES
1. COBROS	1.624.661.739
(+) del Presupuesto corriente	324.888.849
(+) de Presupuestos cerrados	4.256.155
(+) de operaciones no presupuestarias	1.295.516.735
2. PAGOS	1.618.731.858
(+) del Presupuesto corriente	290.743.926
(+) de Presupuestos cerrados	15.072.917
(+) de operaciones no presupuestarias	1.312.915.015
I. FLUJO NETO DE LA TESORERÍA DEL EJERCICIO	5.929.881
3. SALDO INICIAL TESORERÍA	28.392.897
II. SALDO FINAL DE TESORERÍA (1-2+3)	34.322.778

TES 002

NOTA: Los datos reflejados en este informe se refieren exclusivamente a las cuentas operativas del Tesoro y no a la totalidad de las cuentas que conforman la posición del Estado en el Banco de España.
(<http://bde.es/webbde/es/estadis/infoest/e0605.pdf>)

**VICEPRESIDENCIA
PRIMERA DEL GOBIERNO
MINISTERIO
DE HACIENDA**



**PRESUPUESTO DE GASTOS
ESTADO DE EJECUCIÓN. SECCIONES
HASTA EL 31 DE OCTUBRE DE 2024**

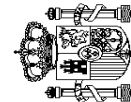
INTERVENCIÓN GENERAL DE LA
ADMINISTRACIÓN DEL ESTADO

	CRÉDITOS PRESUPUESTARIOS			GASTOS COMPROMETIDOS	OBLIGACIONES RECONOCIDAS NETAS	PAGOS REALIZADOS	OBLIGACIONES PENDIENTES DE PAGO	REMANENTES DE CRÉDITO
	1	2	3					
	INICIALES	MODIFICACIONES	DEFINITIVOS					
CASA DE SU MAJESTAD EL REY	8.431	-	8.431	8.431	8.431	8.431	-	-
CORTES GENERALES	268.015	-	268.015	268.013	268.013	268.013	-	2
TRIBUNAL DE CUENTAS	78.374	482	78.855	57.598	54.933	54.895	38	23.922
TRIBUNAL CONSTITUCIONAL	30.484	-	30.484	21.287	19.310	19.112	198	11.174
CONSEJO DE ESTADO	14.687	-	14.686	12.246	9.013	8.970	43	5.673
DEUDA PÚBLICA	128.796.841	11.304.090	140.100.931	137.228.918	130.444.855	130.422.615	22.240	9.656.076
CLASES PASIVAS	20.499.793	-	20.499.793	20.499.793	17.378.442	17.378.184	258	3.121.351
CONSEJO GENERAL DEL PODER JUDICIAL	78.340	1.350	79.692	54.396	49.910	48.798	1.112	29.782
APORTAC. AL MUTUALISMO ADMINISTRATIVO	2.379.468	30.732	2.410.200	2.183.002	1.896.365	1.515.738	380.627	513.835
CONTRATACIÓN CENTRALIZADA	317.072	23.667	340.739	329.471	262.014	252.848	9.166	78.725
ASUNTOS EXT. U. E. Y COOPERACIÓN	1.941.192	153.296	2.094.491	1.504.066	1.292.492	994.180	298.312	801.999
PRESIDENCIA. JUSTICIA Y REL. CORTES	2.489.277	234.877	2.724.149	2.030.761	1.992.486	1.992.486	38.275	693.388
DEFENSA	12.827.182	2.631.496	15.458.689	13.282.376	8.706.756	8.510.708	196.048	6.751.913
HACIENDA	19.244.357	580.667	19.825.023	17.037.802	16.555.124	15.927.843	627.281	3.269.899
INTERIOR	10.259.254	856.855	11.116.108	10.176.228	8.200.596	8.157.635	42.961	2.915.512
TRANSPORTES Y MOVILIDAD SOSTENIBLE	11.451.293	867.544	12.308.832	9.344.092	6.405.242	6.111.153	294.069	5.903.590
EDUCACIÓN, F. PROFESIONAL Y DEPORTES	6.730.815	-355.895	6.374.915	2.867.267	2.315.648	2.087.054	228.594	4.059.267
TRABAJO Y ECONOMÍA SOCIAL	476.788	643.468	1.120.259	751.306	584.414	342.595	241.819	535.845
INDUSTRIA Y TURISMO	8.422.492	2.775.898	11.198.393	2.485.308	1.334.713	1.222.461	112.252	9.863.680
AGRICULTURA, PESCA Y ALIMENTACIÓN	1.079.857	177.112	1.256.966	1.079.267	909.108	777.696	131.412	347.858
POLÍTICA TERRITORIAL Y MEM. DEMOCR.	411.380	274.845	686.228	534.562	287.237	285.430	1.807	398.991
TRANSICIÓN ECOLÓGICA Y RETO DEMOGR.	11.302.124	380.873	11.682.994	8.597.190	6.617.194	3.688.544	2.928.650	5.065.800
CULTURA	1.043.459	149.992	1.193.450	931.923	736.553	482.613	253.940	456.897
VIVIENDA Y AGENDA URBANA	3.481.832	973.869	4.455.703	1.566.869	546.840	516.672	30.168	3.908.863
SANIDAD	1.271.963	438.422	1.710.392	1.349.886	1.033.139	1.004.609	28.530	677.253
ECONOMÍA, COMERCIO Y EMPRESA	2.509.590	2.898.045	5.407.640	4.707.206	3.068.007	2.071.558	1.016.449	2.319.633
CIENCIA, INNOVACIÓN Y UNIVERSIDADES	7.448.277	-1.121.222	6.327.056	3.125.060	2.522.802	1.365.581	1.157.021	3.804.456
DERECHOS SOC., CONSUMO Y AGENDA 2030	4.241.623	1.451.891	5.693.513	5.282.920	4.139.023	4.132.703	6.320	1.554.490
IGUALDAD	502.932	94.689	597.623	475.110	362.914	343.046	19.868	234.709
JUVENTUD E INFANCIA	160.864	73.541	234.405	122.208	114.231	103.714	10.517	120.174
INCLUSIÓN, S.S. Y MIGRACIONES	45.613.609	3.755.749	49.369.365	47.184.418	43.244.167	31.351.848	11.892.319	6.125.198
PARA LA TRANSF. DIGITAL Y LA FUNCIÓN PÚBL.	5.471.985	1.924.151	7.396.144	2.073.421	1.827.811	1.360.752	467.059	5.568.333

Miles de euros

GTOS 007

VICEPRESIDENCIA
PRIMERA DEL GOBIERNO
MINISTERIO
DE HACIENDA



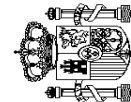
**PRESUPUESTO DE GASTOS
ESTADO DE EJECUCIÓN. SECCIONES
HASTA EL 31 DE OCTUBRE DE 2024**

INTERVENCIÓN GENERAL DE LA
ADMINISTRACIÓN DEL ESTADO

Miles de euros

	CRÉDITOS PRESUPUESTARIOS			4	5	6	7	8
	1	2	3					
RELACIONES FINANCIERAS CON LA U. E.	18.042.850	-1.795.174	16.247.676	9.039.790	9.039.790	8.815.120	224.670	7.207.886
FONDO DE CONTINGENCIA	3.964.420	-3.964.420	-	-	-	-	-	-
FONDOS DE COMPENSACIÓN INTERTERRIT.	582.430	-5.136	577.293	122.244	122.244	119.903	2.341	455.049
OTRAS RELAC. FINANC. CON ENTES TERRIT.	2.291.135	-308.789	1.982.346	994.687	994.416	984.416	-	997.932
SISTEMAS DE FINANC. DE ENTES TERRIT.	45.087.970	10.219.579	55.307.549	42.800.691	38.016.002	38.016.002	-	17.291.547
TOTALES	380.822.455	35.356.544	416.179.012	350.614.228	311.408.310	290.743.926	20.664.384	104.770.702

GTOS 007



ESTADO DE EJECUCIÓN. ÁREAS DE GASTO Y POLÍTICAS
HASTA EL 31 DE OCTUBRE DE 2024

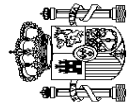
INTERVENCIÓN GENERAL DE LA
ADMINISTRACIÓN DEL ESTADO

	CRÉDITOS PRESUPUESTARIOS				5	6	7	8	
	1	2	3						
			MODIFICACIONES	DEFINITIVOS					
INICIALES				GASTOS COMPROMETIDOS	OBLIGACIONES RECONOCIDAS NETAS	PAGOS REALIZADOS	OBLIGACIONES PENDIENTES DE PAGO	REMANENTES DE CRÉDITO	
0. TRANSFERENCIAS INTERNAS									
0. Transferencias Internas	60.309.371	3.599.880	63.909.250	63.909.250	61.151.483	55.135.735	40.331.786	14.803.949	8.773.515
	60.309.371	3.599.880	63.909.250	63.909.250	61.151.483	55.135.735	40.331.786	14.803.949	8.773.515
1. SERVICIOS PÚBLICOS BÁSICOS									
1. Justicia	25.358.528	2.995.332	28.353.866	28.353.866	24.905.495	18.271.630	18.090.577	181.053	10.082.226
2. Defensa	2.213.142	141.054	2.354.197	2.354.197	2.149.546	1.772.829	1.767.206	5.623	581.368
3. Seguridad ciudadana e instituciones penitenciarias	12.062.213	2.228.690	14.290.895	14.290.895	12.295.983	7.989.695	7.858.761	130.934	6.301.200
4. Política Exterior	9.791.539	532.313	10.323.853	10.323.853	9.603.961	7.779.849	7.742.325	37.524	2.544.004
	1.291.634	93.275	1.384.911	1.384.911	856.005	729.257	722.285	6.972	655.654
2. ACTUACIONES DE PROTECCIÓN Y PROMOCIÓN SOCIAL									
1. Pensiones	27.296.119	3.316.154	30.612.283	30.612.283	25.279.489	19.962.126	19.904.794	57.332	10.650.157
3. Servicios sociales y Promoción social	20.508.611	-1.750	20.506.861	20.506.861	20.506.052	17.383.997	17.383.739	258	3.122.864
4. Fomento del empleo	1.852.040	2.211.787	4.063.829	4.063.829	2.945.068	1.860.423	1.835.891	24.532	2.203.406
6. Acceso a la vivienda y Fomento de la edificación	1.268.536	8.631	1.277.166	1.277.166	119.368	70.368	68.661	1.707	1.206.798
8. Gestión y administ. de Trabajo y Economía social	3.480.932	973.869	4.454.803	4.454.803	1.566.869	546.840	516.672	30.168	3.907.963
9. Gestión y admón. de Inclusión, Segur. Soc. y Migración	118.901	129.218	248.121	248.121	102.277	73.673	73.054	619	174.448
	67.099	-5.601	61.503	61.503	39.855	26.825	26.777	48	34.678
3. PRODUCCIÓN BIENES PÚB. CARÁCTER PREFERENTE									
1. Sanidad	6.895.170	61.906	6.957.082	6.957.082	4.019.948	3.258.716	3.092.422	166.294	3.698.366
2. Educación	1.119.694	404.659	1.524.359	1.524.359	1.139.233	869.083	864.413	4.670	655.276
3. Cultura	5.227.699	-383.913	4.843.785	4.843.785	2.540.431	2.113.160	1.956.885	156.275	2.730.625
	547.777	41.160	588.938	588.938	340.284	276.473	271.124	5.349	312.465
4. ACTUACIONES DE CARÁCTER ECONÓMICO									
1. Agricultura, Pesca y Alimentación	39.512.253	7.785.232	47.297.483	47.297.483	23.991.120	16.011.923	11.540.017	4.471.906	31.285.560
2. Industria y Energía	738.818	83.535	822.350	822.350	666.743	482.567	456.959	25.608	339.783
3. Comercio, Turismo y Pymes	5.991.599	-906.137	5.085.463	5.085.463	2.106.832	1.753.959	297.034	1.456.925	3.331.504
4. Subvenciones al transporte	2.980.768	550.015	3.530.785	3.530.785	1.759.080	1.295.539	392.319	903.220	2.235.246
	3.446.330	974.797	4.421.127	4.421.127	3.417.527	3.071.634	3.020.904	50.730	1.349.493

Miles de euros

GTOS 008

VICEPRESIDENCIA
PRIMERA DEL GOBIERNO
MINISTERIO
DE HACIENDA



INTERVENCIÓN GENERAL DE LA
ADMINISTRACIÓN DEL ESTADO

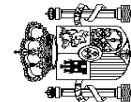
**PRESUPUESTO DE GASTOS
ESTADO DE EJECUCIÓN. ÁREAS DE GASTO Y POLÍTICAS
HASTA EL 31 DE OCTUBRE DE 2024**

Miles de euros

	CRÉDITOS PRESUPUESTARIOS					OBLIGACIONES RECONOCIDAS NETAS	PAGOS REALIZADOS	OBLIGACIONES PENDIENTES DE PAGO	REMANENTES DE CRÉDITO			
	INICIALES	MODIFICACIONES	DEFINITIVOS		5					6	7	8
			3	4								
1		2	3	4	5	6	7	8				
5. Infraestructuras y Ecosistemas Resilientes	10.906.741	2.509.593	13.416.324	10.239.085	5.271.879	3.768.146	1.503.733	8.144.445				
6. Investigación, desarrollo, innovación y digital.	14.437.781	2.768.092	17.205.878	4.852.282	3.273.046	2.748.033	525.013	13.932.832				
9. Otras actuaciones de carácter económico	1.010.216	1.805.337	2.815.556	949.571	863.299	856.622	6.677	1.952.257				
9. ACTUACIONES DE CARÁCTER GENERAL	221.451.014	17.598.040	239.049.058	211.266.693	198.768.180	197.784.330	983.850	40.280.878				
1. Órganos Constitucionales, Gobierno y otros	511.703	17.126	528.825	481.758	449.129	448.706	423	79.696				
2. Servicios de carácter general	25.527.382	-3.465.887	22.061.502	18.682.897	18.058.056	17.325.875	732.181	4.003.446				
3. Administración Financiera y Tributaria	341.520	1.546.985	1.888.504	1.708.045	1.623.087	1.621.724	1.363	265.417				
4. Transferencias a otras Administraciones Públicas	66.273.568	8.195.726	74.469.296	53.165.075	48.193.053	47.965.410	227.643	26.276.243				
5. Deuda Pública	128.796.841	11.304.090	140.100.931	137.228.918	130.444.855	130.422.615	22.240	9.656.076				
TOTALES	380.822.455	35.356.544	416.179.012	350.614.228	311.408.310	290.743.926	20.664.384	104.770.702				

GTOS 008

VICEPRESIDENCIA
PRIMERA DEL GOBIERNO
MINISTERIO
DE HACIENDA



PRESUPUESTO DE GASTOS
ESTADO DE EJECUCIÓN. POR ARTICULOS
HASTA EL 31 DE OCTUBRE DE 2024

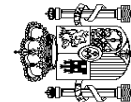
INTERVENCIÓN GENERAL DE LA
ADMINISTRACIÓN DEL ESTADO

	CRÉDITOS PRESUPUESTARIOS				GASTOS COMPROMETIDOS	OBLIGACIONES RECONOCIDAS NETAS	PAGOS REALIZADOS	OBLIGACIONES PENDIENTES DE PAGO	REMANENTES DE CRÉDITO		
	INICIALES		MODIFICACIONES							DEFINITIVOS	
	1	2	3	4						5	6
1. GASTOS DE PERSONAL											
10. Altos Cargos	20.487.278	872.104	21.359.406	20.164.016	16.729.730	16.400.549	329.181	4.629.676			
11. Personal Eventual	86.822	895	87.725	83.903	76.015	76.015	-	11.710			
12. Funcionarios	71.246	6.693	77.937	73.989	63.207	63.207	-	14.730			
13. Laborales	15.061.862	275.918	15.337.792	14.547.498	12.110.980	12.110.798	182	3.226.812			
14. Otro Personal	768.496	-10.563	757.933	688.923	558.008	557.997	11	199.925			
15. Incentivos al rendimiento	72.707	17.068	89.776	88.444	73.010	73.010	-	16.766			
16. Cuotas, prestac. y gts. sociales a cargo empleador	856.833	210.833	1.067.676	1.050.314	783.198	783.139	59	284.478			
17. Presidencia española del Consejo de la U.E.	3.559.569	326.402	3.885.965	3.591.538	3.045.967	2.717.045	328.922	839.998			
19. Mecanismo de Recuperación y Resiliencia	-	4.511	4.511	4.147	3.483	3.483	-	1.028			
	9.743	40.347	50.091	35.260	15.862	15.855	7	34.229			
2. GASTOS CORRIENTES EN BIENES Y SERVICIOS											
20. Arrendamientos y cánones	4.934.182	1.693.200	6.627.371	5.322.517	3.715.182	3.589.476	125.706	2.912.189			
21. Reparaciones, mantenimiento y conservación	175.992	12.584	188.575	173.289	149.949	141.320	8.629	38.626			
22. Material, suministros y otros	410.591	57.500	468.086	392.869	269.292	262.415	6.877	198.794			
23. Indemnizaciones por razón del servicio	3.995.683	1.430.525	5.426.203	4.405.942	2.996.019	2.890.473	105.546	2.430.184			
24. Gastos de publicaciones	317.365	69.601	386.966	256.475	253.773	249.629	4.144	133.193			
25. Conciertos de asistencia sanitaria	4.989	25	5.015	2.460	1.761	1.759	2	3.254			
27. Compras, suministros y otros gastos	15.077	-	15.077	14.581	14.451	14.380	71	626			
29. Gtos ctes bienes y servicios: Mecanismo Recuper. y Resil.	-	16.321	16.320	13.914	12.704	12.687	17	3.616			
	14.485	106.644	121.129	62.987	17.233	16.813	420	103.896			
3. GASTOS FINANCIEROS											
30. De deuda pública en euros	31.329.773	2.349.441	33.679.213	32.988.592	30.301.103	30.278.762	22.341	3.378.110			
31. De préstamos en euros	30.481.830	2.323.047	32.804.877	32.593.188	30.169.227	30.169.227	-	2.635.650			
32. De deuda pública en moneda extranjera	734.711	-	734.711	333.037	91.911	69.671	22.240	642.800			
33. De préstamos en moneda extranjera	48.300	-	48.300	33.068	13.963	13.963	-	34.337			
34. De depósitos y fianzas	10.256	-	10.256	68	15	15	-	10.241			
35. Intereses de demora y otros gastos financieros	11	-	11	11	11	11	-	-			
	54.665	26.394	81.058	29.220	25.976	25.875	101	55.082			

Miles de euros

GTOS 009

**VICEPRESIDENCIA
PRIMERA DEL GOBIERNO
MINISTERIO
DE HACIENDA**



**PRESUPUESTO DE GASTOS
ESTADO DE EJECUCIÓN. POR ARTICULOS
HASTA EL 31 DE OCTUBRE DE 2024**

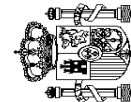
INTERVENCIÓN GENERAL DE LA
ADMINISTRACIÓN DEL ESTADO

	CRÉDITOS PRESUPUESTARIOS			GASTOS COMPROMETIDOS	OBLIGACIONES RECONOCIDAS NETAS	PAGOS REALIZADOS	OBLIGACIONES PENDIENTES DE PAGO	REMANENTES DE CRÉDITO
	1	2	3					
	INICIALES	MODIFICACIONES	DEFINITIVOS					
4. TRANSFERENCIAS CORRIENTES								
41. A Organismos Autónomos	142.185.649	14.618.061	156.803.704	128.519.713	114.134.736	109.655.135	4.479.601	42.668.968
42. A la Seguridad Social	2.231.171	550.898	2.782.066	2.379.228	2.071.070	1.024.052	1.047.018	710.996
43. A otras Entid. del S.P. Admin. Estatal. Ppto limitativo	38.676.381	3.076.612	41.752.993	40.200.959	36.086.095	34.210.415	1.875.680	5.666.898
44. A soc. ent. púb. emp. fundac y resto entid. Sector Púb.	2.883.793	394.474	3.278.267	3.176.767	2.695.904	1.834.855	861.049	582.363
45. A Comunidades Autónomas	2.714.487	762.909	3.477.395	2.966.128	2.430.363	2.398.428	31.935	1.047.032
46. A Entidades Locales	28.008.310	6.186.826	34.195.137	19.169.069	17.605.938	17.451.831	154.107	16.589.199
47. A empresas privadas	22.885.806	4.703.693	27.589.499	26.877.883	22.987.859	22.987.279	580	4.601.640
48. A familias e instituciones sin fines de lucro	669.491	277.674	947.165	533.145	494.947	252.028	242.919	452.218
49. Al exterior	24.981.992	453.620	25.435.610	23.375.878	19.934.121	19.900.957	33.164	5.501.489
	19.134.218	-1.788.645	17.345.572	9.850.656	9.828.439	9.595.290	233.149	7.517.133
5. FONDO DE CONTINGENCIA Y OTROS IMPREVISTOS								
50. Dotación al Fondo de Contingencia de ejecución ppriaria.	3.964.420	-3.964.420	-	-	-	-	-	-
	3.964.420	-3.964.420	-	-	-	-	-	-
6. INVERSIONES REALES								
60. Inv.nueva en infraestr. y bienes destinados uso general	11.079.860	2.471.007	13.550.870	10.580.549	5.428.397	5.269.928	158.469	8.122.473
61. Inv.reposición infraestr.y bienes destinados uso general	1.147.421	-179.524	967.896	824.249	572.267	559.526	12.741	395.629
62. Inv.nueva asociada funcionamiento operativo servicios	1.720.961	247.471	1.968.433	1.771.877	1.243.633	1.227.133	16.500	724.800
63. Inv.reposición asoc. funcionamiento operativo servicios	407.986	70.729	478.716	367.647	181.155	178.210	2.945	297.561
64. Gastos de inversiones de carácter inmaterial	411.972	230.492	642.464	460.178	297.963	294.013	3.950	344.501
65. Inversiones militares en infraestructura y otros bienes	435.033	1.195	436.230	382.884	183.738	179.332	4.406	252.492
66. Inv. militares asoc. funcionamiento operativo servicios	5.246.648	-463.282	4.783.367	4.086.837	2.042.123	1.957.957	84.166	2.741.244
67. Gastos militares de inversiones de carácter inmaterial	437.533	1.424.516	1.862.050	1.283.852	510.290	490.769	19.521	1.351.760
68. Inv. reales. Presidencia española Consejo Unión Europea	27.013	16.046	43.059	19.447	8.012	7.942	70	35.047
69. Inversiones reales. Mecanismo Recuper. y Resil.	-	827	827	395	393	393	-	434
	1.245.293	1.122.537	2.367.828	1.383.183	388.823	374.653	14.170	1.979.005
7. TRANSFERENCIAS DE CAPITAL								
71. A Organismos Autónomos	29.183.902	-1.447.433	27.736.473	16.129.499	13.221.142	8.946.302	4.274.840	14.515.331
72. A la Seguridad Social	1.156.782	-155.813	1.000.970	719.016	545.620	184.374	361.246	455.350
73. A otras Entid. del S.P. Admin. Estatal. Ppto limitativo	34.482	139.442	173.924	109.046	70.299	70.299	-	103.625
74. A soc. ent. púb. emp. fundac y resto entid. Sector Púb.	5.318.830	-446.908	4.871.923	4.526.372	3.628.792	2.973.642	655.150	1.243.131
	9.159.060	-2.715.927	6.443.133	3.906.769	3.834.688	3.772.259	3.057.429	2.608.445

Miles de euros

GTOS 009

**VICEPRESIDENCIA
PRIMERA DEL GOBIERNO
MINISTERIO
DE HACIENDA**



**PRESUPUESTO DE GASTOS
ESTADO DE EJECUCIÓN. POR ARTICULOS
HASTA EL 31 DE OCTUBRE DE 2024**

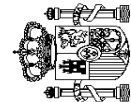
INTERVENCIÓN GENERAL DE LA
ADMINISTRACIÓN DEL ESTADO

Miles de euros

	CRÉDITOS PRESUPUESTARIOS				GASTOS COMPROMETIDOS	OBLIGACIONES RECONOCIDAS NETAS	PAGOS REALIZADOS	OBLIGACIONES PENDIENTES DE PAGO	REMANENTES DE CRÉDITO		
	INICIALES		MODIFICACIONES							DEFINITIVOS	
	1	2	3	4						5	6
75. A Comunidades Autónomas	6.485.309	592.327	7.077.636	4.161.537	3.170.081	2.983.904	186.177	3.907.555			
76. A Entidades Locales	1.424.638	77.265	1.501.905	786.181	354.440	350.089	4.351	1.147.465			
77. A empresas privadas	5.019.818	678.855	5.698.672	1.284.534	1.074.446	1.070.149	4.297	4.624.226			
78. A familias e instituciones sin fines de lucro	405.108	56.836	461.945	306.335	215.533	209.343	6.190	246.412			
79. Al exterior	179.875	328.490	506.365	329.709	327.243	327.243	-	179.122			
TOTAL OPERACIONES NO FINANCIERAS	243.165.064	16.591.960	259.757.037	213.704.886	183.530.290	174.140.152	9.390.138	76.226.747			
8. ACTIVOS FINANCIEROS	40.135.458	9.783.541	49.918.999	32.639.591	27.708.087	16.433.841	11.274.246	22.210.912			
82. Concesión de préstamos al Sector Público	14.964.979	2.212.980	17.177.959	10.376.573	10.135.131	131.325	10.003.806	7.042.828			
83. Concesión de préstamos fuera del Sector Público	3.687.790	4.702.276	8.390.067	4.435.547	2.094.028	2.093.258	770	6.296.039			
84. Constitución de depósitos y fianzas	471	35.158	35.629	35.402	35.367	35.367	-	262			
85. Adquisición de acciones y particip. del Sector Púb.	736.794	617.215	1.354.009	1.259.560	193.849	193.849	-	1.160.160			
86. Adquisición de acciones y particip. fuera del Sector Púb.	250	-	250	-	-	-	-	250			
87. Aportaciones patrimoniales	20.608.623	2.205.975	22.814.597	16.386.023	15.103.226	13.833.556	1.269.670	7.711.371			
89. Suscripción acciones y aport.fondos org. internacionales	136.551	9.937	146.488	146.486	146.486	146.486	-	2			
9. PASIVOS FINANCIEROS	97.521.933	8.981.043	106.502.976	104.269.751	100.169.933	100.169.933	-	6.333.043			
90. Amortización de deuda pública en euros	90.987.663	9.137.306	100.124.969	100.123.944	100.015.762	100.015.762	-	109.207			
91. Amortización de préstamos en euros	6.534.078	-156.263	6.377.815	4.145.617	153.981	153.981	-	6.223.834			
92. Amortización de deuda pública en moneda extranjera	-	-	-	-	-	-	-	-			
93. Amortización de préstamos en moneda extranjera	-	-	-	-	-	-	-	-			
94. Devolución de depósitos y fianzas	191	-	191	190	190	190	-	1			
95. Puesta en circulación de moneda metálica	1	-	1	-	-	-	-	1			
TOTAL OPERACIONES FINANCIERAS	137.657.391	18.764.584	156.421.975	136.909.342	127.878.020	116.603.774	11.274.246	28.543.955			
TOTALES	380.822.455	35.356.544	416.179.012	350.614.228	311.408.310	290.743.926	20.664.384	104.770.702			

GTOS 009

**VICEPRESIDENCIA
PRIMERA DEL GOBIERNO
MINISTERIO
DE HACIENDA**



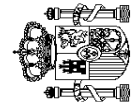
**PRESUPUESTO DE GASTOS
MODIFICACIONES DE CRÉDITO. POR SECCIONES
HASTA EL 31 DE OCTUBRE DE 2024**

INTERVENCIÓN GENERAL DE LA
ADMINISTRACIÓN DEL ESTADO

	Miles de euros									
	1 CRÉDITOS EXTRAORDINARIOS	2 SUPLEMENTOS DE CRÉDITO	3 AMPLIACIONES DE CRÉDITO	4 TRANSFERENCIAS DE CRÉDITO		6 INCORPOR. REMANENTES DE CRÉDITO	7 CRÉDITOS GENERADOS POR INGRESOS	8 BAJAS POR ANULACIÓN Y RECTIFICAC.	9 OTRAS MODIFICACIONES	10 TOTAL MODIFICACIONES
				POSITIVAS	NEGATIVAS					
CASA DE SU MAJESTAD EL REY	-	-	-	-	-	-	-	-	-	-
CORTES GENERALES	-	-	-	-	-	-	-	-	-	-
TRIBUNAL DE CUENTAS	-	-	-	-	-	-	-	-	-	-
TRIBUNAL CONSTITUCIONAL	-	-	750	1.738	-1.738	-	482	-750	-	482
CONSEJO DE ESTADO	-	-	350	403	-403	-	-	-350	-	-
DEUDA PÚBLICA	-	-	-	227	-227	-	-	-	-	-
CLASES PASIVAS	-	-	11.304.090	156.263	-156.263	-	-	-10.000	-	11.304.090
CONSEJO GENERAL DEL PODER JUDICIAL	-	-	10.000	-	-	-	-	-	-	-
APORTAC. AL MUTUALISMO ADMINISTRATIVO	-	-	63.146	1.894	-1.566	-	1.022	-32.414	-	1.350
CONTRATACIÓN CENTRALIZADA	-	-	-	23.515	-	-	-	-	-	23.515
ASUNTOS EXT., U. E. Y COOPERACIÓN	-	-	24.492	34.457	-32.836	-	125.845	-2.123	-	153.296
PRESIDENCIA, JUSTICIA Y REL. CORTES	-	-	21.350	268.391	-99.081	-	16.303	-21.351	-	234.877
DEFENSA	-	-	1.517.858	2.600.186	-2.078.160	-	305.143	-692	-	2.631.496
HACIENDA	-	-	8.000	2.585.651	-2.330.826	-	324.077	-9.328	-	580.667
INTERIOR	-	-	197.001	346.396	-330.837	-	280.349	-98.365	-	856.855
TRANSPORTES Y MOVILIDAD SOSTENIBLE	660.000	-	174.643	1.205.333	-2.148.179	-	934.255	-4.661	-	857.544
EDUCACIÓN, F. PROFESIONAL Y DEPORTES	-	-	22.600	273.015	-1.134.053	-	303.421	-22.601	-	-355.895
TRABAJO Y ECONOMÍA SOCIAL	-	-	1.396	97.315	-32.730	-	3.680	-8.997	-	643.468
INDUSTRIA Y TURISMO	-	-	1.540	6.283.455	-6.304.041	-	2.796.345	-1.540	-	2.775.898
AGRICULTURA, PESCA Y ALIMENTACIÓN	-	-	94.242	53.760	-46.106	-	62.147	-8.169	-	177.112
POLÍTICA TERRITORIAL Y MEM. DEMOCR.	58.947	4.838	4.523	18.189	-29.528	-	208.103	-4.523	-	274.845
TRANSICIÓN ECOLÓGICA Y RETO DEMOGR.	330	-	311.260	4.685.501	-4.829.301	-	179.080	-300.907	-	380.873
CULTURA	-	-	4.003	66.166	-35.763	-	111.693	-2.496	-	149.992
VIVIENDA Y AGENDA URBANA	-	-	640	2.223.282	-2.217.728	-	988.298	-623	-	973.869
SANIDAD	-	-	7.010	762.676	-741.739	-	331.402	-7.011	-	438.422
ECONOMÍA, COMERCIO Y EMPRESA	-	-	25.007	4.213.850	-1.410.646	-	63.979	-810	-	2.898.045
CIENCIA, INNOVACIÓN Y UNIVERSIDADES	-	-	3.242	841.165	-2.490.284	-	432.459	-3.243	-	-1.121.222
DERECHOS SOC., CONSUMO Y AGENDA 2030	-	-	327.934	120.155	-110.896	-	1.111.141	-	-	1.451.891
IGUALDAD	-	-	-	45.279	-46.854	-	90.998	-	-	94.689
JUVENTUD E INFANCIA	-	-	180	72.248	-747	-	2.040	-180	-	73.541
INCLUSIÓN, S.S. Y MIGRACIONES	200.000	1.742.505	1.007	1.680.125	-28.843	-	156.788	-1.189	-	3.755.749
PARA LA TRANSF. DIGITAL Y LA FUNCIÓN PÚBL.	-	-	1.389	7.568.480	-7.578.165	-	1.840.609	-1.388	-	1.924.151

GTOS M01

VICEPRESIDENCIA
PRIMERA DEL GOBIERNO
MINISTERIO
DE HACIENDA



**PRESUPUESTO DE GASTOS
MODIFICACIONES DE CRÉDITO. POR SECCIONES
HASTA EL 31 DE OCTUBRE DE 2024**

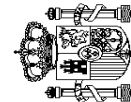
INTERVENCIÓN GENERAL DE LA
ADMINISTRACIÓN DEL ESTADO

Miles de euros

	1	2	3	4	5		6	7	8	9	10
					POSITIVAS	NEGATIVAS					
RELACIONES FINANCIERAS CON LA U. E.	-	-	-	-	-	-1.795,174	-	-	-	-	-1.795,174
FONDO DE CONTINGENCIA	-	-	-	-	-	-	-	-	-3.964,420	-	-3.964,420
FONDOS DE COMPENSACIÓN INTERTERRIT.	-	-	-	-	-	-5,137	114,836	-	-114,835	-	-5,136
OTRAS RELAC. FINANC. CON ENTES TERRIT.	-	-	-	-	111,715	-288,977	-	-	-131,527	-	-308,789
SISTEMAS DE FINANC. DE ENTES TERRIT.	-	1.834,673	8.384,906	-	-	-	-	-	-	-	10.219,579
TOTALES	919,277	3.582,016	22.512,559	36.332,830	-36.306,828	10.873,065	2.198,118	-4.754,493	-	35.356,544	

GTOS.M01

VICEPRESIDENCIA
PRIMERA DEL GOBIERNO
MINISTERIO
DE HACIENDA



PRESUPUESTO DE GASTOS
MODIFICACIONES DE CRÉDITO. ÁREAS DE GASTO Y POLÍTICAS
HASTA EL 31 DE OCTUBRE DE 2024

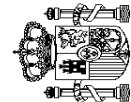
INTERVENCIÓN GENERAL DE LA
ADMINISTRACIÓN DEL ESTADO

Miles de euros

	1	2	3	4	5		6	7	8	9	10
					POSITIVAS	NEGATIVAS					
0. TRANSFERENCIAS INTERNAS											
0. Transferencias Internas	-	1.463.959	108.562	108.562	2.273.589	-1.489.970	1.160.957	390.791	-308.008	-	3.599.880
	-	1.463.959	108.562	108.562	2.273.589	-1.489.970	1.160.957	390.791	-308.008	-	3.599.880
1. SERVICIOS PÚBLICOS BÁSICOS											
1. Justicia	-	-	1.644.605	1.644.605	3.001.893	-2.361.460	130.059	700.977	-120.742	-	2.995.332
2. Defensa	-	-	19.604	19.604	224.115	-88.245	1.879	3.306	-19.605	-	141.054
3. Seguridad ciudadana e Instituciones penitenciarias	-	-	1.517.858	1.517.858	2.396.249	-1.909.510	7.235	217.507	-649	-	2.228.690
4. Política Exterior	-	-	104.976	104.976	346.396	-330.827	33.430	476.703	-98.365	-	532.313
	-	-	2.167	2.167	35.133	-32.878	87.515	3.461	-2.123	-	93.275
2. ACTUACIONES DE PROTECCIÓN Y PROMOCIÓN SOCIAL											
1. Pensiones	200.000	278.546	341.120	341.120	2.560.510	-2.508.286	2.321.089	135.539	-12.364	-	3.316.154
3. Servicios sociales y Promoción social	-	-	9.942	9.942	-	-1.523	-	-	-10.169	-	-1.750
4. Fomento del empleo	200.000	278.546	328.773	328.773	297.395	-178.294	1.170.825	115.464	-922	-	2.211.787
6. Acceso a la vivienda y Fomento de la edificación	-	-	147	147	6.381	-85.888	71.411	16.580	-	-	8.631
8. Gestión y admnist. de Trabajo y Economía social	-	-	640	640	2.223.282	-2.217.728	988.298	-	-623	-	973.869
9. Gestión y admón. de Inclusión, Segur. Soc. y Migración	-	-	1.134	1.134	25.006	-3.893	103.925	3.418	-372	-	129.218
	-	-	484	484	8.446	-20.960	6.630	77	-278	-	-5.601
3. PRODUCCIÓN BIENES PÚBL. CARÁCTER PREFERENTE											
1. Sanidad	-	-	33.775	33.775	769.708	-1.507.646	462.849	335.371	-32.151	-	61.906
2. Educación	-	-	6.810	6.810	397.915	-423.354	298.437	131.905	-7.054	-	404.659
3. Cultura	-	-	22.991	22.991	334.902	-1.048.899	129.360	200.334	-22.601	-	-383.913
	-	-	3.974	3.974	36.891	-35.393	35.052	3.132	-2.496	-	41.160
4. ACTUACIONES DE CARÁCTER ECONÓMICO											
1. Agricultura, Pesca y Alimentación	660.330	-	500.162	500.162	23.311.935	-23.630.733	6.421.000	543.859	-21.321	-	7.785.232
2. Industria y Energía	-	-	8.171	8.171	28.765	-46.106	79.636	21.238	-8.169	-	83.535
3. Comercio, Turismo y Pymes	-	-	1.662	1.662	2.683.301	-4.118.635	528.508	567	-1.540	-	-906.137
4. Subvenciones al transporte	-	-	543	543	1.601.713	-1.532.662	477.371	3.050	-	-	550.015
	660.000	-	171.193	171.193	807.708	-675.811	12.900	-	-1.193	-	974.797

GTOS M03

**VICEPRESIDENCIA
PRIMERA DEL GOBIERNO
MINISTERIO
DE HACIENDA**



**PRESUPUESTO DE GASTOS
MODIFICACIONES DE CRÉDITO. ÁREAS DE GASTO Y POLÍTICAS
HASTA EL 31 DE OCTUBRE DE 2024**

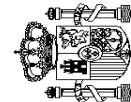
INTERVENCIÓN GENERAL DE LA
ADMINISTRACIÓN DEL ESTADO

Miles de euros

	1	2	3	4	5		6	7	8	9	10
					POSITIVAS	NEGATIVAS					
5. Infraestructuras y Ecosistemas Resilientes	330	-	313.505	3.782.464	-2.984.806	1.073.370	331.020	-6.290	-	2.509.593	
6. Investigación, desarrollo, innovación y digital.	-	-	3.908	10.847.712	-11.754.998	3.580.295	95.304	-4.129	-	2.768.092	
9. Otras actuaciones de carácter económico	-	-	1.180	3.560.272	-2.517.715	688.920	92.680	-	-	1.805.337	
9. ACTUACIONES DE CARÁCTER GENERAL	58.947	1.839.511	19.884.335	4.415.195	-4.808.733	377.111	91.581	-4.259.907	-	17.598.040	
1. Órganos Constitucionales, Gobierno y otros	-	-	2.642	29.303	-12.864	-	495	-2.450	-	17.126	
2. Servicios de carácter general	-	4.838	186.583	2.561.901	-2.301.951	6.862	86.975	-4.011.095	-	-3.465.887	
3. Administración Financiera y Tributaria	-	-	6.114	1.549.013	-10.869	220	2.507	-	-	1.546.985	
4. Transferencias a otras Administraciones Públicas	58.947	1.834.673	8.384.906	118.715	-2.326.786	370.029	1.604	-246.362	-	8.195.726	
5. Deuda Pública	-	-	11.304.090	156.263	-156.263	-	-	-	-	11.304.090	
TOTALES	919.277	3.582.016	22.512.559	36.332.830	-36.306.828	10.873.065	2.198.118	-4.754.493	-	35.356.544	

GTOS M03

VICEPRESIDENCIA
PRIMERA DEL GOBIERNO
MINISTERIO
DE HACIENDA



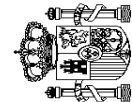
PRESUPUESTO DE GASTOS
MODIFICACIONES DE CREDITO. ARTICULOS
HASTA EL 31 DE OCTUBRE DE 2024

INTERVENCIÓN GENERAL DE LA
ADMINISTRACIÓN DEL ESTADO

	Miles de euros									
	1 CRÉDITOS EXTRAORDINARIOS	2 SUPLEMENTOS DE CREDITO	3 AMPLIACIONES DE CREDITO	4 TRANSFERENCIAS DE CREDITO		6 INCORPOR. REMANENTES DE CREDITO	7 CRÉDITOS GENERADOS POR INGRESOS	8 BAJAS POR ANULACIÓN Y RECTIFICAC.	9 OTRAS MODIFICACIONES	10 TOTAL MODIFICACIONES
				5 POSITIVAS	5 NEGATIVAS					
1. GASTOS DE PERSONAL										
10. Altos Cargos	-	-	486.232	860.308	-758.143	25.655	446.431	-188.379	-	872.104
11. Personal Eventual	-	-	-	5.231	-643	-	-	-3.693	-	895
12. Funcionarios	-	-	-	7.173	-312	-	-	-168	-	6.693
13. Laborales	-	-	142.618	589.513	-698.198	-	388.194	-146.209	-	275.918
14. Otro Personal	-	-	-	24.425	-48.873	-	19.334	-5.449	-	-10.563
15. Incentivos al rendimiento	-	-	-	17.161	-93	-	-	-	-	17.068
16. Cuotas, prestac. y gts. sociales a cargo empleador	-	-	-	197.789	-4.085	-	17.129	-	-	210.833
17. Presidencia española del Consejo de la U.E.	-	-	343.614	13.815	-4.775	-	6.608	-32.860	-	326.402
19. Mecanismo de Recuperación y Resiliencia	-	-	-	4.511	-	-	-	-	-	4.511
	-	-	-	690	-1.164	-	15.166	-	-	40.347
2. GASTOS CORRIENTES EN BIENES Y SERVICIOS										
20. Arrendamientos y cánones	-	233.106	387.043	787.061	-142.036	98.676	333.506	-4.156	-	1.693.200
21. Reparaciones, mantenimiento y conservación	-	-	-	18.151	-9.150	-	3.583	-	-	12.584
22. Material, suministros y otros	-	-	-	60.649	-28.190	-	25.044	-3	-	57.500
23. Indemnizaciones por razón del servicio	-	233.106	387.043	612.174	-95.846	15.312	282.889	-4.153	-	1.430.525
24. Gastos de publicaciones	-	-	-	53.731	-3.506	-	19.376	-	-	69.601
25. Conciertos de asistencia sanitaria	-	-	-	77	-52	-	-	-	-	25
27. Compras, suministros y otros gastos	-	-	-	18.314	-1.993	-	-	-	-	16.321
29. Gtos ctes bienes y servicios:Mecanismo Recuper. y Resil.	-	-	-	23.965	-3.299	83.364	2.614	-	-	106.644
3. GASTOS FINANCIEROS										
30. De deuda pública en euros	-	-	2.347.246	5.251	-3.056	-	-	-	-	2.349.441
31. De préstamos en euros	-	-	2.323.047	-	-	-	-	-	-	2.323.047
32. De deuda pública en moneda extranjera	-	-	-	-	-	-	-	-	-	-
33. De préstamos en moneda extranjera	-	-	-	-	-	-	-	-	-	-
34. De depósitos y fianzas	-	-	-	-	-	-	-	-	-	-
35. Intereses de demora y otros gastos financieros	-	-	24.199	5.251	-3.056	-	-	-	-	26.394

GTOS M02

VICEPRESIDENCIA
PRIMERA DEL GOBIERNO
MINISTERIO
DE HACIENDA



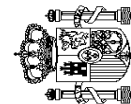
PRESUPUESTO DE GASTOS
MODIFICACIONES DE CREDITO. ARTICULOS
HASTA EL 31 DE OCTUBRE DE 2024

INTERVENCIÓN GENERAL DE LA
ADMINISTRACIÓN DEL ESTADO

	Miles de euros										
	1	2	3	4	5		6	7	8	9	10
					POSITIVAS	NEGATIVAS					
4. TRANSFERENCIAS CORRIENTES	660.000	3.298.632	9.409.580	3.664.824	-3.934.026	977.005	700.482	-158.436	-	14.618.061	
41. A Organismos Autónomos	-	-	86.071	77.325	-58.442	441.086	13.483	-8.625	-	550.898	
42. A la Seguridad Social	-	1.463.959	122	1.878.157	-286.318	9.926	10.766	-	-	3.076.612	
43. A otras Entid. del S.P. Admin. Estatal. Ppto limitativo	-	-	22.369	72.063	-22.685	-	322.727	-	-	394.474	
44. A soc. ent. púb .emp. fundac y resto entid. Sector Púb.	-	-	-	778.601	-60.391	44.600	99	-	-	762.909	
45. A Comunidades Autónomas	420.000	828.334	4.782.918	570.594	-851.108	182.368	253.749	-29	-	6.186.826	
46. A Entidades Locales	240.000	1.006.339	3.853.996	6.542	-292.897	21.240	-	-131.527	-	4.703.693	
47. A empresas privadas	-	-	298.294	111.297	-251.954	124.230	-	-4.193	-	277.674	
48. A familias e instituciones sin fines de lucro	-	-	365.810	131.520	-272.581	153.555	89.378	-14.062	-	453.620	
49. Al exterior	-	-	-	38.725	-1.837.650	-	10.280	-	-	-1.788.645	
5. FONDO DE CONTINGENCIA Y OTROS IMPREVISTOS	-	-	-	-	-	-	-	-3.964.420	-	-3.964.420	
50. Dotación al Fondo de Contingencia de ejecución pptaia.	-	-	-	-	-	-	-	-3.964.420	-	-3.964.420	
6. INVERSIONES REALES	-	50.278	893.875	2.418.800	-2.907.219	1.707.484	309.148	-1.359	-	2.471.007	
60. Inv.nueva en infraestr. y bienes destinados uso general	-	-	-	10.716	-190.555	-	715	-400	-	-179.524	
61. Inv.reposición infraestr.y bienes destinados uso general	-	-	-	240.418	-30.257	-	37.310	-	-	247.471	
62. Inv.nueva asociada funcionamiento operativo servicios	-	50.278	1.506	29.929	-33.205	1.835	36.492	-179	-15.927	70.729	
63. Inv.reposición asoc. funcionamiento operativo servicios	-	-	-	192.982	-89.164	5.766	106.721	-337	-	230.492	
64. Gastos de inversiones de carácter inmaterial	-	-	-	40.559	-44.182	-	3.791	-400	1.427	1.195	
65. Inversiones militares en infraestructura y otros bienes	-	-	-	1.178.279	-1.656.079	-	26.794	-43	-12.276	-463.282	
66. Inv. militares asoc. funcionamiento operativo servicios	-	-	892.369	510.977	-5.101	-	25.108	-	1.206	1.424.516	
67. Gastos militares de inversiones de carácter inmaterial	-	-	-	5.000	-	-	-	-	11.046	16.046	
68. Inv. reales. Presidencia española Consejo Unión Europea	-	-	-	827	-	-	-	-	-	827	
69. Inversiones reales. Mecanismo Recuper. y Resil.	-	-	-	209.113	-858.676	1.699.883	72.217	-	-	1.122.537	
7. TRANSFERENCIAS DE CAPITAL	59.277	-	7.540	7.475.060	-16.494.725	7.544.059	399.099	-437.743	-	-1.447.433	
71. A Organismos Autónomos	-	-	-	32.749	-422.820	219.993	14.265	-	-	-155.813	
72. A la Seguridad Social	-	-	-	47.107	-22.097	114.432	-	-	-	139.442	
73. A otras Entid. del S.P. Admin. Estatal. Ppto limitativo	-	-	-	125.013	-677.608	375.520	29.550	-299.383	-	-446.908	
74. A soc. ent. púb .emp. fundac y resto entid. Sector Púb.	-	-	-	4.365.044	-7.553.278	244.791	251.870	-397	-23.957	-2.715.927	

GTOS M02

VICEPRESIDENCIA
PRIMERA DEL GOBIERNO
MINISTERIO
DE HACIENDA



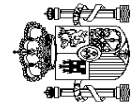
PRESUPUESTO DE GASTOS
MODIFICACIONES DE CRÉDITO. ARTÍCULOS
HASTA EL 31 DE OCTUBRE DE 2024

INTERVENCIÓN GENERAL DE LA
ADMINISTRACIÓN DEL ESTADO

	Miles de euros										
	1	2	3	4	5		6	7	8	9	10
					AMPLIACIONES DE CRÉDITO	TRANSFERENCIAS DE CRÉDITO					
75. A Comunidades Autónomas	-	-	-	743.703	-2.852.905	2.816.334	18.136	-137.853	4.912	592.327	
76. A Entidades Locales	58.947	-	-	40.473	-1.016.775	998.955	1.604	-110	-5.829	77.265	
77. A empresas privadas	-	-	6.770	1.552.607	-3.730.224	2.740.507	83.674	-	25.521	678.855	
78. A familias e instituciones sin fines de lucro	330	-	770	225.994	-203.138	33.527	-	-	-647	56.836	
79. Al exterior	-	-	-	342.370	-15.880	-	-	-	-	326.490	
TOTAL OPERACIONES NO FINANCIERAS	719.277	3.582.016	13.531.516	15.211.304	-24.239.205	10.352.879	2.188.666	-4.754.493	-	16.591.960	
8. ACTIVOS FINANCIEROS	200.000	-	-	20.965.263	-11.911.360	520.186	9.452	-	-	9.783.541	
82. Concesión de préstamos al Sector Público	-	-	-	6.769.409	-4.571.429	15.000	-	-	-	2.212.980	
83. Concesión de préstamos fuera del Sector Público	-	-	-	5.984.990	-1.797.352	505.186	9.452	-	-	4.702.276	
84. Constitución de depósitos y fianzas	-	-	-	35.158	-	-	-	-	-	35.158	
85. Adquisición de acciones y particip. del Sector Púb.	-	-	-	692.387	-75.172	-	-	-	-	617.215	
86. Adquisición de acciones y particip.fuera del Sector Púb.	200.000	-	-	7.473.382	-5.467.407	-	-	-	-	2.205.975	
87. Aportaciones patrimoniales	-	-	-	9.937	-	-	-	-	-	9.937	
89. Suscripción acciones y aport.fondos org. internacionales	-	-	-	-	-	-	-	-	-	-	
9. PASIVOS FINANCIEROS	-	-	8.981.043	156.263	-156.263	-	-	-	-	8.981.043	
90. Amortización de deuda pública en euros	-	-	8.981.043	156.263	-156.263	-	-	-	-	9.137.306	
91. Amortización de préstamos en euros	-	-	-	-	-	-	-	-	-	-156.263	
92. Amortización de deuda pública en moneda extranjera	-	-	-	-	-	-	-	-	-	-	
93. Amortización de préstamos en moneda extranjera	-	-	-	-	-	-	-	-	-	-	
94. Devolución de depósitos y fianzas	-	-	-	-	-	-	-	-	-	-	
95. Puesta en circulación de moneda metálica	-	-	-	-	-	-	-	-	-	-	
TOTAL OPERACIONES FINANCIERAS	200.000	-	8.981.043	21.121.526	-12.067.623	520.186	9.452	-	-	18.764.584	
TOTALES	919.277	3.582.016	22.512.559	36.332.830	-36.306.828	10.873.065	2.198.118	-4.754.493	-	35.356.544	

GTOS M02

**VICEPRESIDENCIA
PRIMERA DEL GOBIERNO
MINISTERIO
DE HACIENDA**



**PRESUPUESTO DE INGRESOS
ESTADO DE EJECUCIÓN. ARTÍCULOS
HASTA EL 31 DE OCTUBRE DE 2024**

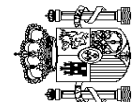
INTERVENCIÓN GENERAL DE LA
ADMINISTRACIÓN DEL ESTADO

	1	2	3	4
	PREVISIONES PRESUPUESTARIAS	DERECHOS RECONOCIDOS NETOS	RECAUDACIÓN NETA	DERECHOS PENDIENTES DE COBRO (2-3)
1. IMPUESTOS DIRECTOS Y COTIZACIONES SOCIALES				
10. Sobre la renta	86.428.536	90.336.252	86.373.511	3.962.741
11. Sobre el capital	82.829.188	88.597.053	84.658.144	3.938.909
11. Sobre el capital	196.348	322.375	299.583	22.792
12. Cotizaciones sociales	1.950.000	861.191	861.191	-
13. Sobre producc. y almac. energía eléctric. y comb.	1.453.000	554.415	553.463	952
19. Otros impuestos directos	-	1.218	1.130	88
2. IMPUESTOS INDIRECTOS				
21. Sobre el valor añadido	57.809.239	58.128.069	50.833.873	7.194.196
22. Sobre consumos específicos	42.491.467	46.320.944	39.303.369	7.017.575
23. Sobre tráfico exterior	9.398.663	6.872.596	6.739.064	133.532
28. Otros impuestos indirectos	2.756.494	2.152.394	2.114.555	37.839
	3.162.615	2.782.135	2.776.885	5.250
3. TASAS, PRECIOS PÚBLICOS Y OTROS INGRESOS				
30. Tasas	10.778.946	13.391.039	11.290.274	2.100.765
31. Precios públicos	773.593	790.578	787.323	3.255
32. Otros ingresos procedentes de prestación de servicios	202	1.645	10.880	765
33. Venta de bienes	742.905	258.687	258.687	-
38. Reintegros de operaciones corrientes	4.804	46.922	46.919	3
39. Otros ingresos	1.449.639	1.600.052	1.558.090	41.962
	7.807.803	10.683.155	8.628.375	2.054.780
4. TRANSFERENCIAS CORRIENTES				
41. De Organismos Autónomos	13.556.039	8.873.683	8.873.410	273
42. De la Seguridad Social	307.171	560.978	560.978	-
43. De otras Entid. del S.P. Admin. Estatal. Ppto limitativo	443.596	500	500	-
44. De sociedades, entes p. emp., fundac. y resto entid. SP	25.146	5.252	5.252	-
45. De Comunidades Autónomas	285	159	159	-
46. De Entidades Locales	6.356.299	5.325.356	5.325.356	-
47. De empresas privadas	1.803.990	864.903	864.903	-
48. De familias e instituciones sin fines de lucro	113.675	40.141	39.868	273
49. Del exterior	55	61	61	-
	4.505.822	2.076.333	2.076.333	-

Miles de euros

ING 018

VICEPRESIDENCIA
PRIMERA DEL GOBIERNO
MINISTERIO
DE HACIENDA



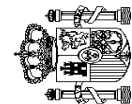
PRESUPUESTO DE INGRESOS
ESTADO DE EJECUCIÓN. ARTÍCULOS
HASTA EL 31 DE OCTUBRE DE 2024

INTERVENCIÓN GENERAL DE LA
ADMINISTRACIÓN DEL ESTADO

	1	2	3	4	Miles de euros
	PREVISIONES PRESUPUESTARIAS	DERECHOS RECONOCIDOS NETOS	RECAUDACIÓN NETA	DERECHOS PENDIENTES DE COBRO (2-3)	
5. INGRESOS PATRIMONIALES					
51. Intereses de anticipos y préstamos concedidos	6.170.903	6.568.194	6.565.046	3.148	
52. Intereses de depósitos	900.887	1.493.961	1.490.849	3.112	
53. Dividendos y participaciones en beneficios	50.675	2.253.481	2.253.481	-	
54. Rentas de bienes inmuebles	2.589.386	663.186	663.186	-	
55. Productos de concesiones y aprovechch. especiales	850	5.087	5.087	-	
59. Otros ingresos patrimoniales	2.626.708	2.146.158	2.146.122	36	
	2.397	6.321	6.321	-	
	106.200	972.644	955.929	16.715	
6. ENAJENACIÓN DE INVERSIONES REALES					
60. De terrenos	3.500	4.342	4.342	-	
61. De las demás inversiones	32.300	67.421	67.421	-	
68. Reintegros por operaciones de capital	70.400	900.881	884.166	16.715	
7. TRANSFERENCIAS DE CAPITAL					
71. De Organismos Autónomos	14.155.141	915.522	915.522	-	
72. De la Seguridad Social	16.809	6.849	6.849	-	
73. De otras Entid. del S.P. Admin. Estatal. Ppto limitativo	-	-	-	-	
74. De soc., ent. públ. emp., fundac. y resto entrd. SP	2	725	725	-	
75. De Comunidades Autónomas	90	1.219	1.219	-	
76. De Entidades Locales	1.869	609	609	-	
77. De empresas privadas	-	-	-	-	
78. De familias e instituciones sin fines de lucro	-	26.424	26.424	-	
79. Del exterior	14.136.371	879.696	879.696	-	
	189.005.004	179.185.403	165.907.565	13.277.838	
TOTAL OPERACIONES NO FINANCIERAS					
8. ACTIVOS FINANCIEROS					
82. Reintegro préstamos concedidos al SP	3.539.164	1.391.689	1.232.262	159.427	
83. Reintegro préstamos concedidos fuera del SP	880.334	199.632	188.569	11.063	
84. Devolución de depósitos y fianzas	2.112.453	645.534	497.170	148.364	
85. Enajenación de acciones y partic. del sector público	20	2.123	2.123	-	
86. Enajenación de acciones y participaciones de fuera S.P.	3.659	7.543	7.543	-	
88. Devolución aportaciones patrimoniales	-	-	-	-	
	542.698	536.857	536.857	-	

ING 018

**VICEPRESIDENCIA
PRIMERA DEL GOBIERNO
MINISTERIO
DE HACIENDA**



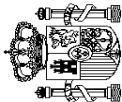
**PRESUPUESTO DE INGRESOS
ESTADO DE EJECUCIÓN. ARTÍCULOS
HASTA EL 31 DE OCTUBRE DE 2024**

INTERVENCIÓN GENERAL DE LA
ADMINISTRACIÓN DEL ESTADO

	1	2	3	4	Miles de euros
	PREVISIONES PRESUPUESTARIAS	DERECHOS RECONOCIDOS NETOS	RECAUDACIÓN NETA	DERECHOS PENDIENTES DE COBRO (2-3)	
9. PASIVOS FINANCIEROS					
90. Emisión deuda pública en euros	-	157.749,022	157.749,022	-	
91. Préstamos recibidos en euros	-	157.329,099	157.329,099	-	
92. Emisión deuda pública en moneda extranjera	-	340.000	340.000	-	
93. Préstamos recibidos en moneda extranjera	-	-	-	-	
94. Depósitos y fianzas recibidos	-	-	-	-	
95. Puesta en circulación de moneda metálica	-	79.923	79.923	-	
TOTAL OPERACIONES FINANCIERAS	3.539,164	159.140,711	158.981,284	159,427	
TOTALES	192.544,168	338.326,114	324.888,849	13.437,265	

ING 018

VICEPRESIDENCIA
PRIMERA DEL GOBIERNO
MINISTERIO
DE HACIENDA



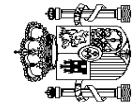
RESULTADO PRESUPUESTARIO DEL EJERCICIO
HASTA EL 31 DE OCTUBRE DE 2024

INTERVENCIÓN GENERAL DE LA
ADMINISTRACIÓN DEL ESTADO

	Miles de euros		
	1	2	3
	DERECHOS RECONOCIDOS NETOS	OBLIGACIONES RECONOCIDAS NETAS	IMPORTE (1-2)
a. Operaciones corrientes	177.297.237	164.880.751	12.416.486
b. Operaciones de capital	1.888.166	18.649.539	-16.761.373
1. Total operaciones no financieras (a+b)	179.185.403	183.530.290	-4.344.887
c. Activos financieros	1.391.689	27.708.087	-26.316.398
d. Pasivos financieros	157.749.022	100.169.933	57.579.089
2. Total operaciones financieras (c+d)	159.140.711	127.878.020	31.262.691
RESULTADO PRESUPUESTARIO DEL EJERCICIO (1+2)	338.326.114	311.408.310	26.917.804

GTOS 011

**VICEPRESIDENCIA
PRIMERA DEL GOBIERNO
MINISTERIO
DE HACIENDA**



**PRESUPUESTO DE INGRESOS
RECAUDACIÓN POR OFICINAS
HASTA EL 31 DE OCTUBRE DE 2024**

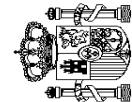
INTERVENCIÓN GENERAL DE LA
ADMINISTRACIÓN DEL ESTADO

	1	2	3
	RECAUDACIÓN ÍNTEGRA	DEVOLUCIONES	RECAUDACIÓN NETA (1-2)
PAÍS VASCO			
ARABA/ÁLAVA	6.796.096	2.807.478	3.988.618
GUIPÚZKOA	885.104	1.517.972	-632.868
BIZKAIA	490.467	70.392	420.075
	5.420.525	1.219.114	4.201.411
CATALUÑA			
BARCELONA	60.438.222	10.435.724	50.002.498
GIROÑA	52.233.400	8.508.719	43.724.681
LLEIDA	3.606.493	907.902	2.698.591
TARRAGONA	1.742.610	470.865	1.271.945
	2.855.719	548.438	2.307.281
GALICIA			
A CORUÑA	11.691.498	2.571.300	9.120.198
LUGO	6.708.323	1.297.794	5.410.529
OURENSE	823.855	267.467	556.388
PONTEVEDRA	807.155	179.765	627.390
VIGO	1.393.692	361.980	1.031.712
	1.958.473	464.294	1.494.179
ANDALUCÍA			
ALMERÍA	24.425.246	5.747.851	18.677.395
CÁDIZ	1.884.593	914.296	970.297
CÓRDOBA	2.106.560	495.159	1.611.401
HUELVA	1.779.319	462.030	1.317.289
JAÉN	2.007.416	500.335	1.507.081
MÁLAGA	970.033	455.004	515.029
SEVILLA	1.090.651	341.401	749.250
JEREZ FRONTERA	5.986.619	1.077.538	4.909.081
	8.135.109	1.362.867	6.772.242
	464.946	139.221	325.725
PRINCIPADO DE ASTURIAS			
OVIEDO	3.840.232	940.229	2.900.003
GIJÓN	2.771.133	683.405	2.087.728
	1.069.099	256.824	812.275
CANTABRIA			
	5.133.807	2.007.927	3.125.880

Miles de euros

ING 006

**VICEPRESIDENCIA
PRIMERA DEL GOBIERNO
MINISTERIO
DE HACIENDA**



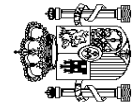
**PRESUPUESTO DE INGRESOS
RECAUDACIÓN POR OFICINAS
HASTA EL 31 DE OCTUBRE DE 2024**

INTERVENCIÓN GENERAL DE LA
ADMINISTRACIÓN DEL ESTADO

	Miles de euros		
	1	2	3
	RECAUDACIÓN ÍNTEGRA	DEVOLUCIONES	RECAUDACIÓN NETA (1-2)
LA RIOJA	1.342.378	320.505	1.021.873
REGIÓN DE MURCIA	5.181.664	1.598.366	3.583.298
MURCIA	4.274.482	1.222.342	3.052.140
CARTAGENA	907.182	376.024	531.158
COMUNIDAD VALENCIANA	22.892.173	4.302.040	18.590.133
ALICANTE	5.940.250	1.149.422	4.790.828
CASTELLÓN DE LA PLANA	2.260.281	735.453	1.524.828
VALENCIA	14.691.642	2.417.165	12.274.477
ARAGÓN	6.980.456	1.440.803	5.539.653
HUESCA	908.192	291.474	616.718
TERUEL	376.525	96.924	279.601
ZARAGOZA	5.695.739	1.052.405	4.643.334
CASTILLA-LA MANCHA	5.636.858	1.508.377	4.128.481
ALBACETE	1.058.936	298.777	760.159
CIUDAD REAL	1.049.488	337.415	712.073
CUENCA	414.438	189.607	224.831
GUADALAJARA	712.653	167.508	545.145
TOLEDO	2.401.343	515.070	1.886.273
CANARIAS	4.506.745	850.068	3.656.677
LAS PALMAS	2.742.004	483.098	2.258.906
SANTA CRUZ DE TENERIFE	1.764.741	366.970	1.397.771
NAVARRA	1.084.329	1.252.931	-168.602
EXTREMADURA	2.413.902	606.610	1.807.292
BADAJOS	1.740.855	411.374	1.329.481
CÁCERES	673.047	195.236	477.811

ING 006

VICEPRESIDENCIA
PRIMERA DEL GOBIERNO
MINISTERIO
DE HACIENDA



**PRESUPUESTO DE INGRESOS
RECAUDACIÓN POR OFICINAS
HASTA EL 31 DE OCTUBRE DE 2024**

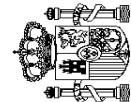
INTERVENCIÓN GENERAL DE LA
ADMINISTRACIÓN DEL ESTADO

Miles de euros

	1	2	3
	RECAUDACIÓN ÍNTEGRA	DEVOLUCIONES	RECAUDACIÓN NETA (1-2)
ILLES BALEARS	7.299.510	909.983	6.389.527
COMUNIDAD DE MADRID	129.176.494	16.591.788	112.584.706
CASTILLA Y LEÓN	7.623.498	2.187.807	5.435.691
ÁVILA	252.290	78.022	174.268
BURGOS	1.279.593	338.852	940.741
LEÓN	1.044.585	336.714	707.871
PALENCIA	446.027	141.005	305.022
SALAMANCA	832.601	224.024	608.577
SEGOVIA	486.621	146.311	340.310
SORIA	296.890	68.563	228.327
VALLADOLID	2.646.402	738.468	1.907.934
ZAMORA	338.489	115.848	222.641
CEUTA	98.041	28.037	70.004
MELILLA	63.907	25.267	38.640
S.G. TESORO Y P.F.	190.536.090	116.139.206	74.396.884
TOTALES	497.161.146	172.272.297	324.888.849

ING 006

**VICEPRESIDENCIA
PRIMERA DEL GOBIERNO
MINISTERIO
DE HACIENDA**



**PRESUPUESTO DE GASTOS
PAGOS APLICADOS A PRESUPUESTOS. SECCIONES
HASTA EL 31 DE OCTUBRE DE 2024**

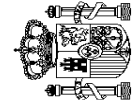
INTERVENCIÓN GENERAL DE LA
ADMINISTRACIÓN DEL ESTADO

	2024				2023			TASAS VARIACIÓN				
	PRESUPUESTO CORRIENTE		PRESUPUESTOS CERRADOS		TOTAL		PRESUPUESTO CORRIENTE		PRESUPUESTOS CERRADOS		TOTAL	
	1	2	3	4	5	6	1/4	2/5	3/6			
CASA DE SU MAJESTAD EL REY	8.431	-	-	8.431	-	8.431	-	-	-	-	-	-
CORTES GENERALES	268.013	-	-	268.013	-	268.013	-	-	-	-	-	-
TRIBUNAL DE CUENTAS	54.895	13	13	54.908	2	51.588	6,4	6,4	6,4	6,4	6,4	6,4
TRIBUNAL CONSTITUCIONAL	19.112	344	344	19.456	27	19.346	-1,1	-1,1	-1,1	0,6	0,6	0,6
CONSEJO DE ESTADO	8.970	-	-	8.970	-	8.294	8,2	8,2	8,2	8,2	8,2	8,2
DEUDA PÚBLICA	130.422.615	7	7	130.422.622	-	113.683.329	14,7	14,7	14,7	14,7	14,7	14,7
CLASES PASIVAS	17.378.184	203	203	17.378.387	129	16.226.654	7,1	57,4	7,1	7,1	7,1	7,1
CONSEJO GENERAL DEL PODER JUDICIAL	48.798	740	740	49.538	937	48.066	1,5	-21,0	1,1	49.003	1,1	1,1
APORTAC. AL MUTUALISMO ADMINISTRATIVO	1.515.738	404.582	404.582	1.920.320	284.234	1.572.624	-3,6	42,3	3,4	1.856.858	-3,6	42,3
CONTRATACIÓN CENTRALIZADA	252.848	3.422	3.422	256.270	696	235.730	7,3	-	8,4	236.426	7,3	-
ASUNTOS EXT., U. E. Y COOPERACIÓN	994.180	224.024	224.024	1.218.204	54.976	910.198	9,2	-	26,2	965.174	9,2	-
PRESIDENCIA, JUSTICIA Y REL. CORTES	1.992.486	35.144	35.144	2.027.630	32.885	1.818.963	9,5	6,9	9,5	1.851.848	9,5	6,9
DEFENSA	8.510.708	874.518	874.518	9.385.226	7.673.536	7.673.536	10,9	93,9	15,5	8.124.577	10,9	93,9
HACIENDA	15.927.843	248.466	248.466	16.176.309	809.417	11.134.040	43,1	-69,3	35,4	11.943.457	43,1	-69,3
INTERIOR	8.157.635	99.911	99.911	8.257.546	55.499	7.977.080	2,3	80,0	2,8	8.032.579	2,3	80,0
TRANSPORTES Y MOVILIDAD SOSTENIBLE	6.111.153	3.258.432	3.258.432	9.369.585	1.926.363	6.889.149	-11,3	69,1	6,3	8.815.512	-11,3	69,1
EDUCACIÓN, F. PROFESIONAL Y DEPORTES	2.087.054	309.505	309.505	2.396.559	514.204	3.327.600	-37,3	-39,8	-37,6	3.841.804	-37,3	-39,8
TRABAJO Y ECONOMÍA SOCIAL	342.595	243.955	243.955	586.550	254.760	635.027	-46,1	-4,2	-34,1	889.787	-46,1	-4,2
INDUSTRIA Y TURISMO	1.222.461	1.917.808	1.917.808	3.140.269	2.904.905	3.327.600	-57,9	107,5	-18,0	3.829.168	-57,9	107,5
AGRICULTURA, PESCA Y ALIMENTACIÓN	777.696	533.044	533.044	1.310.740	373.191	1.700.366	-54,3	42,8	-36,8	2.073.557	-54,3	42,8
POLÍTICA TERRITORIAL Y MEM. DEMOCR.	285.430	34.934	34.934	320.364	13.982	328.784	-13,2	149,8	-6,5	342.766	-13,2	149,8
TRANSICIÓN ECOLÓGICA Y RETO DEMOCR.	3.686.544	2.276.172	2.276.172	5.964.716	958.443	4.189.278	-12,0	137,5	15,9	5.147.721	-12,0	137,5
CULTURA	482.613	124.933	124.933	607.546	75.872	588.820	-18,0	64,7	-8,6	664.692	-18,0	64,7
VIVIENDA Y AGENDA URBANA	516.672	32.467	32.467	549.139	6.994	1.949.514	-73,5	-	-71,9	1.956.508	-73,5	-
SANIDAD	1.004.609	557.065	557.065	1.561.674	289.038	816.927	23,0	92,7	41,2	1.105.965	23,0	92,7
ECONOMÍA, COMERCIO Y EMPRESA	2.071.558	496.790	496.790	2.568.348	3.117.014	727.512	184,7	-84,1	-33,2	3.844.526	184,7	-84,1
CIENCIA, INNOVACIÓN Y UNIVERSIDADES	1.365.581	2.064.074	2.064.074	3.429.655	813.988	1.576.800	-13,4	153,6	43,5	2.390.788	-13,4	153,6
DERECHOS SOC., CONSUMO Y AGENDA 2030	4.132.703	46.207	46.207	4.180.910	241.823	3.302.211	21,9	-80,1	15,1	3.632.034	21,9	-80,1
IGUALDAD	343.046	23.048	23.048	366.094	14.565	325.531	5,4	58,2	7,6	340.096	5,4	58,2
JUVENTUD E INFANCIA	103.714	40.318	40.318	144.032	99.547	180.871	-42,7	-59,5	-48,6	280.418	-42,7	-59,5
INCLUSIÓN, S.S. Y MIGRACIONES	31.351.848	114.790	114.790	31.466.638	8.282	28.459.402	10,2	-	10,5	28.467.684	10,2	-
PARA LA TRANSF. DIGITAL Y LA FUNCIÓN PÚBL.	1.360.752	1.006.001	1.006.001	2.366.753	1.067.709	1.296.120	5,0	-5,8	0,1	2.363.829	5,0	-5,8

Miles de euros

GTOS 010

VICEPRESIDENCIA
PRIMERA DEL GOBIERNO
MINISTERIO
DE HACIENDA



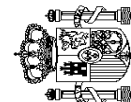
**PRESUPUESTO DE GASTOS
PAGOS APLICADOS A PRESUPUESTOS. SECCIONES
HASTA EL 31 DE OCTUBRE DE 2024**

INTERVENCIÓN GENERAL DE LA
ADMINISTRACIÓN DEL ESTADO

Miles de euros

	2024				2023			TASAS VARIACIÓN		
	1	2	3	4	5	6	1/4	2/5	3/6	
	PRESUPUESTO CORRIENTE	PRESUPUESTO CERRADOS	TOTAL	PRESUPUESTO CORRIENTE	PRESUPUESTOS CERRADOS	TOTAL				
RELACIONES FINANCIERAS CON LA U. E.	8.815,120	-	8.815,120	11.875,092	-	11.875,092	-25,8	-	-25,8	
FONDO DE CONTINGENCIA	-	-	-	-	-	-	-	-	-	
FONDOS DE COMPENSACIÓN INTERTERRIT.	119,903	-	119,903	105,585	-	105,585	13,6	-	13,6	
OTRAS RELAC. FINANC. CON ENTES TERRIT.	984,416	100,000	1.084,416	1.776,886	-	1.776,886	-44,6	-	-39,0	
SISTEMAS DE FINANC. DE ENTES TERRIT.	38.016,002	-	38.016,002	29.180,525	-	29.180,525	30,3	-	30,3	
TOTALES	290.743,926	15.072,917	305.816,843	263.860,839	12.389,881	276.250,720	10,2	21,7	10,7	

GTOS 010



INTERVENCIÓN GENERAL DE LA
ADMINISTRACIÓN DEL ESTADO

PRESUPUESTO DE INGRESOS
RECAUDACIÓN NETA APLICADA A PRESUPUESTOS. CAPÍTULOS
HASTA EL 31 DE OCTUBRE DE 2024

	Miles de euros						TASAS VARIACIÓN 3/6
	2024			2023			
	1 PRESUPUESTO CORRIENTE	2 PRESUPUESTOS CERRADOS	3 TOTAL	4 PRESUPUESTO CORRIENTE	5 PRESUPUESTOS CERRADOS	6 TOTAL	
1. IMPUESTOS DIRECTOS Y COTIZACIONES SOCIALES							
Impuesto sobre la renta de las personas físicas	86.373.511	1.840.516	88.214.027	75.434.217	1.991.031	77.425.248	13,9
Impuesto sobre sociedades	47.777.135	933.496	48.710.631	45.065.303	1.017.764	46.083.067	5,7
Impuesto sobre la renta de no residentes	33.686.541	865.680	34.552.221	25.763.876	918.928	26.682.804	29,5
Impuesto sobre sucesiones y donaciones	3.194.468	30.271	3.224.739	2.621.272	41.344	2.662.616	21,1
Impuesto sobre el patrimonio	167.136	5.857	172.993	160.816	7.646	168.462	2,7
Imp. prod. y almac. de energía eléctric. y comb.	95.048	2.849	97.897	75.491	2.461	78.379	24,9
Cuota de derechos pasivos	553.463	1.889	555.352	140.251	-	142.712	289,1
Cuota de formación profesional	632.191	-	632.191	665.065	-	665.065	-4,9
Otros impuestos directos y extinguidos	229.000	-	229.000	318.201	-	318.201	-28,0
	38.529	474	39.003	623.942	-	623.942	-93,7
2. IMPUESTOS INDIRECTOS							
Impuesto sobre el valor añadido	50.933.873	753.831	51.687.704	45.915.355	828.226	46.743.581	10,6
Impuestos especiales	39.303.369	722.129	40.025.498	36.533.097	800.021	37.333.118	7,2
Tráfico exterior	6.739.084	15.359	6.754.423	4.729.901	13.808	4.743.709	42,4
Otros impuestos indirectos y extinguidos	2.114.555	14.895	2.129.450	2.171.250	11.362	2.182.612	-2,4
	2.776.885	1.448	2.778.333	2.481.107	3.035	2.484.142	11,8
3. TASAS, PRECIOS PÚBLICOS Y OTROS INGRESOS							
	11.290.274	621.366	11.911.640	11.212.586	652.212	11.864.798	0,4
4. TRANSFERENCIAS CORRIENTES							
	8.873.410	9.675	8.883.085	7.803.058	18.714	7.821.772	13,6
5. INGRESOS PATRIMONIALES							
	6.565.046	25.775	6.590.821	7.812.505	33.610	7.846.115	-16,0
6. ENAJENACIÓN DE INVERSIONES REALES							
	955.929	10.571	966.500	373.839	9.794	383.633	151,9
7. TRANSFERENCIAS DE CAPITAL							
	915.522	-	915.522	6.278.944	-	6.278.944	-85,4
TOTAL OPERACIONES NO FINANCIERAS							
	165.907.565	3.261.734	169.169.299	154.830.504	3.533.587	158.364.091	6,8
8. ACTIVOS FINANCIEROS							
	1.232.262	994.421	2.226.683	1.516.496	697.243	2.213.739	0,6
9. PASIVOS FINANCIEROS							
	157.749.022	-	157.749.022	153.809.744	-	153.809.744	2,6
TOTAL OPERACIONES FINANCIERAS							
	158.981.284	994.421	159.975.705	155.326.240	697.243	156.023.483	2,5
TOTALES	324.888.849	4.256.155	329.145.004	310.156.744	4.230.830	314.387.574	4,7

ING 001


**VICEPRESIDENCIA
PRIMERA DEL GOBIERNO**
**MINISTERIO
DE HACIENDA**

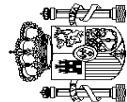
PRESUPUESTO DE INGRESOS
RECAUDACIÓN NETA APLICADA A PRESUPUESTOS. OFICINAS
HASTA EL 31 DE OCTUBRE DE 2024

INTERVENCIÓN GENERAL DE LA
ADMINISTRACIÓN DEL ESTADO

	2024				2023		TASAS VARIACIÓN 3/6
	1	2	3	4	5	6	
	PRESUPUESTO CORRIENTE	PRESUPUESTOS CERRADOS	PRESUPUESTOS CERRADOS	TOTAL	PRESUPUESTO CORRIENTE	PRESUPUESTOS CERRADOS	
PAÍS VASCO							
ARABA/ÁLAVA	3.988.618	94.169	94.169	4.082.787	1.950.603	429.127	2.379.730
GUIPUZKOA	-632.868	24.505	24.505	-608.363	-1.265.767	17.593	-1.248.174
BIZKAIA	420.075	10.240	10.240	430.315	388.480	19.387	407.867
	4.201.411	59.424	59.424	4.260.835	2.827.890	392.147	3.220.037
CATALUÑA							
BARCELONA	50.002.498	670.790	670.790	50.673.288	43.722.072	709.319	44.431.391
GIRONA	43.724.681	540.058	540.058	44.264.739	38.213.473	576.251	38.789.724
LLEIDA	2.698.591	45.308	45.308	2.743.899	2.312.349	45.078	2.357.427
TARRAGONA	1.271.945	24.081	24.081	1.296.026	1.133.811	31.942	1.165.753
	2.307.281	61.343	61.343	2.368.624	2.062.439	56.048	2.118.487
GALICIA							
A CORUÑA	9.120.198	182.955	182.955	9.303.153	8.571.006	121.711	8.692.717
LUGO	5.410.529	59.072	59.072	5.469.601	4.918.261	55.059	4.973.320
OURENSE	556.388	12.954	12.954	569.342	532.424	8.131	540.555
PONTEVEDRA	627.390	16.811	16.811	644.201	607.976	12.581	620.557
VIGO	1.031.712	22.281	22.281	1.053.993	898.391	18.728	917.119
	1.494.179	71.837	71.837	1.566.016	1.613.954	27.212	1.641.166
ANDALUCÍA							
ALMERÍA	18.677.395	501.938	501.938	19.179.333	16.239.773	455.553	16.695.326
CÁDIZ	970.297	40.485	40.485	1.010.782	773.144	47.660	820.804
CÓRDOBA	1.611.401	50.311	50.311	1.661.712	1.480.390	53.939	1.534.329
GRANADA	1.317.289	24.917	24.917	1.342.206	1.193.883	24.909	1.218.792
HUELVA	1.507.081	36.405	36.405	1.543.486	1.310.538	44.203	1.354.741
JAÉN	515.029	22.400	22.400	537.429	445.604	19.222	464.826
MÁLAGA	749.250	19.588	19.588	768.838	606.590	20.821	627.411
SEVILLA	4.909.081	146.890	146.890	5.055.971	4.150.179	121.516	4.271.695
JEREZ FRONTERA	6.772.242	150.869	150.869	6.923.111	6.001.654	113.518	6.115.172
	325.725	10.073	10.073	335.798	277.791	9.765	287.556
PRINCIPADO DE ASTURIAS							
OVIEDO	2.900.003	50.013	50.013	2.950.016	2.702.956	50.591	2.753.547
GIJÓN	2.087.728	34.317	34.317	2.122.045	1.957.734	34.380	1.992.114
	812.275	15.696	15.696	827.971	745.222	16.211	761.433
CANTABRIA							
	3.125.880	41.483	41.483	3.167.363	3.038.767	78.656	3.115.423

Miles de euros

ING 005



INTERVENCIÓN GENERAL DE LA
ADMINISTRACIÓN DEL ESTADO

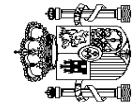
PRESUPUESTO DE INGRESOS
RECAUDACIÓN NETA APLICADA A PRESUPUESTOS. OFICINAS
HASTA EL 31 DE OCTUBRE DE 2024

Miles de euros

	2024			2023			TASAS VARIACIÓN 3/6
	PRESUPUESTO CORRIENTE	PRESUPUESTOS CERRADOS	TOTAL	PRESUPUESTO CORRIENTE	PRESUPUESTOS CERRADOS	TOTAL	
LA RIOJA	1.021.873	13.685	1.035.558	976.598	14.921	991.519	4,4
REGIÓN DE MURCIA	3.583.298	78.806	3.662.104	3.112.043	75.024	3.187.067	14,9
MURCIA	3.052.140	67.525	3.119.665	2.600.546	63.631	2.664.177	17,1
CARTAGENA	531.158	11.281	542.439	511.497	11.393	522.890	3,7
COMUNIDAD VALENCIANA	18.590.133	288.928	18.859.061	16.191.862	297.043	16.488.905	14,4
ALICANTE	4.790.828	86.177	4.877.005	4.284.464	93.763	4.378.227	11,4
CASTELLÓN DE LA PLANA	1.524.828	40.341	1.565.169	1.282.205	38.856	1.321.061	18,5
VALENCIA	12.274.477	142.410	12.416.887	10.625.193	164.424	10.789.617	15,1
ARAGÓN	5.539.653	62.930	5.602.583	4.819.427	63.890	4.883.317	14,7
HUESCA	616.718	10.313	627.031	498.979	9.167	508.146	23,4
TERUEL	279.601	3.775	283.376	264.164	4.082	268.246	5,6
ZARAGOZA	4.643.334	48.842	4.692.176	4.056.284	50.641	4.106.925	14,3
CASTILLA-LA MANCHA	4.128.481	84.591	4.213.072	3.693.917	85.990	3.779.907	11,5
ALBACETE	760.159	14.332	774.491	728.254	14.447	742.701	4,3
CIUDAD REAL	712.073	16.627	728.700	636.299	16.475	652.774	11,6
CUENCA	224.831	5.843	230.674	173.596	6.370	179.966	28,2
GUADALAJARA	545.145	13.207	558.352	503.627	9.505	513.132	8,8
TOLEDO	1.886.273	34.582	1.920.855	1.652.141	39.193	1.691.334	13,6
CANARIAS	3.656.677	102.119	3.758.796	3.075.697	117.294	3.192.991	17,7
LAS PALMAS	2.258.906	60.178	2.319.084	1.886.851	67.407	1.954.258	18,7
SANTA CRUZ DE TENERIFE	1.397.771	41.941	1.439.712	1.188.846	49.887	1.238.733	16,2
NAVARRA	-168.602	27.490	-141.112	-144.308	12.253	-132.055	6,9
EXTREMADURA	1.807.292	37.199	1.844.491	1.626.764	44.204	1.670.968	10,4
BADAJOS	1.329.481	25.864	1.355.345	1.178.020	32.439	1.210.459	12,0
CÁCERES	477.811	11.335	489.146	448.744	11.765	460.509	6,2

ING 005

VICEPRESIDENCIA
PRIMERA DEL GOBIERNO
MINISTERIO
DE HACIENDA



**PRESUPUESTO DE INGRESOS
RECAUDACIÓN NETA APLICADA A PRESUPUESTOS. OFICINAS
HASTA EL 31 DE OCTUBRE DE 2024**

INTERVENCIÓN GENERAL DE LA
ADMINISTRACIÓN DEL ESTADO

Miles de euros

	2024			2023			TASAS VARIACIÓN 3/6
	1 PRESUPUESTO CORRIENTE	2 PRESUPUESTOS CERRADOS	3 TOTAL	4 PRESUPUESTO CORRIENTE	5 PRESUPUESTOS CERRADOS	6 TOTAL	
ILLES BALEARS	6.389.527	98.736	6.488.263	5.502.274	104.500	5.606.774	15,7
COMUNIDAD DE MADRID	112.584.706	1.812.479	114.397.185	101.249.257	1.423.623	102.672.880	11,4
CASTILLA Y LEÓN	5.435.691	121.001	5.556.692	4.999.238	141.474	5.140.712	8,1
ÁVILA	174.268	4.106	178.374	156.083	3.995	160.078	11,4
BURGOS	940.741	19.288	960.029	852.057	17.844	869.901	10,4
LEÓN	707.871	18.693	726.564	627.966	14.674	642.640	13,1
PALENCIA	305.022	7.667	312.689	275.055	7.464	282.519	10,7
SALAMANCA	608.577	12.455	621.032	538.092	21.911	560.003	10,9
SEGOVIA	340.310	6.455	346.765	285.613	9.981	295.594	17,3
SORIA	228.327	3.239	231.566	208.971	4.291	213.262	8,6
VALLADOLID	1.907.934	43.748	1.951.682	1.856.044	56.944	1.912.988	2,0
ZAMORA	222.641	5.350	227.991	199.357	4.370	203.727	11,9
CEUTA	70.004	3.186	73.190	71.921	2.456	74.377	-1,6
MELILLA	38.640	2.521	41.161	33.455	2.291	35.746	15,1
S.G. TESORO Y P.F.	74.396.884	1.136	74.398.020	88.725.422	910	88.726.332	-16,1
TOTALES	324.888.849	4.256.155	329.145.004	310.156.744	4.230.830	314.387.574	4,7

ING 005

**VICEPRESIDENCIA
PRIMERA DEL GOBIERNO
MINISTERIO
DE HACIENDA**

**OPERACIONES NO PRESUPUESTARIAS
MOVIMIENTO POR OPERACIONES NO PRESUPUESTARIAS
HASTA EL 31 DE OCTUBRE DE 2024**

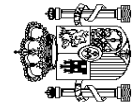
INTERVENCIÓN GENERAL DE LA
ADMINISTRACIÓN DEL ESTADO

Miles de euros

	1	2	3	4
	SALDO INICIAL	INGRESOS	PAGOS	SALDO FINAL
1. OPERACIONES NO FINANCIERAS NO PRESUPUESTARIAS				
1.1. PAGOS PENDIENTES DE APLICACIÓN	-292.699	21.954.545	34.252.206	-12.590.360
1.2. INGRESOS PENDIENTES DE APLICACIÓN	-189.831	345.981.387	345.376.999	414.557
TOTAL OPERACIONES NO FINANCIERAS	-482.530	367.935.932	379.629.205	-12.175.803
2. OPERACIONES FINANCIERAS				
2.1 RECURSOS LOCALES E INSTITUCIONALES	184.785	4.048.702	3.267.036	966.451
2.2. C/C EN EFECTIVO CON CORPORACIONES LOCALES	368.515	57.277	669.141	-243.349
2.3. OTRAS OPERACIONES	-1.634.626	923.474.824	929.349.633	-7.509.435
2.3.1. Deudores	-12.970.130	62.519.731	60.294.803	-10.745.202
2.3.2. Pagos pendientes de aplicación	-856	31.981	32.198	-1.073
2.3.3. Acreedores	11.358.827	116.928.906	105.703.124	22.584.609
2.3.4. Ingresos pendientes de aplicación	206.112	663.689.557	664.692.081	-796.412
2.3.5. Operaciones entre oficinas y otras agrupaciones	-228.579	80.304.649	98.627.427	-18.551.357
TOTAL OPERACIONES FINANCIERAS	-1.081.326	927.580.803	933.285.810	-6.786.333
TOTALES	-1.563.856	1.295.516.735	1.312.915.015	-18.962.136

TES 003

VICEPRESIDENCIA
PRIMERA DEL GOBIERNO
MINISTERIO
DE HACIENDA



OPERACIONES NO PRESUPUESTARIAS
DEUDORES
HASTA EL 31 DE OCTUBRE DE 2024

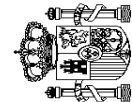
INTERVENCIÓN GENERAL DE LA
ADMINISTRACIÓN DEL ESTADO

Miles de euros

	1	2	3	4
	SALDO INICIAL	INGRESOS	PAGOS	SALDO FINAL
OPERACIONES FINANCIERAS				
Anticipos FEAGA	-73.045	-	-	-73.045
Anticipos INEM-FSE	-	-	-	-
Anticipos A.E.A.T para pago devoluciones tributarias	-655.403	55.439.079	54.737.716	45.960
Anticipos CC.AA. Ampliación aplaz. liq.2008/2009	-7.485.365	780.694	-	-6.704.671
Anticipos a Entidades Locales	-	-	-	-
Anticipos FEAGA	-4.197.934	5.103.642	4.325.000	-3.419.292
Anticipos FEADER	-557.222	1.176.965	1.210.132	-590.389
Anticipos FEAGA- PESCA	-	-	-	-
Demas conceptos	-1.161	19.351	21.955	-3.765
TOTALES	-12.970.130	62.519.731	60.294.803	-10.745.202

TES 004

**VICEPRESIDENCIA
PRIMERA DEL GOBIERNO
MINISTERIO
DE HACIENDA**



**OPERACIONES NO PRESUPUESTARIAS
PAGOS PENDIENTES DE APLICACION
HASTA EL 31 DE OCTUBRE DE 2024**

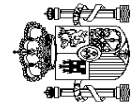
INTERVENCIÓN GENERAL DE LA
ADMINISTRACIÓN DEL ESTADO

Miles de euros

	1	2	3	4
	SALDO INICIAL	INGRESOS	PAGOS	SALDO FINAL
OPERACIONES NO FINANCIERAS				
Anticipos Recursos IVA	-	1.873.251	1.873.251	-
Anticipos Recursos RNB	-	6.604.277	6.604.277	-75.677
Anticipos Recursos Propios de la U.E.	-	-	1.592.077	-1.592.077
Anticipos U.E. Fondo Europeo Desarrollo	-	-	90.768	-90.768
Otros Anticipos a la U.E.	-	-	35.827	-35.827
FNMT Gastos acuñación moneda a reembolsar	-2.549	33.164	79.515	-48.900
Anticipos a Comunidades Autónomas	-	-	-	-
Anticipos CC.AA Ley 22/2009 Sistema Financiación	-	3.878.000	3.878.000	-
Anticipos a Entidades Locales. LPGE	-	242	290	-48
Transferencias del Fondo de Garantía de CC.AA.	-	9.199.706	18.980.490	-9.780.784
Aport. UE por R.P., Residuos envases plástico no reciclados	-	337.592	711.646	-374.054
Ayudas RDL 6/2022 Gestionadas por la AEAT	-198	2.373	3.242	-1.067
Ayudas RDL 11/2022 Gestionadas por la AEAT	-2.318	2.157	841	-1.002
Ayudas RDL 14/2022 Gestionadas por la AEAT	-889	2	1.068	-1.955
Ayudas RDL 20/2022 Gestionadas por la AEAT	-164.292	626	177.679	-341.345
Ayudas RDL 5/2023 Gestionadas por la AEAT	-5.040	35	56.385	-61.390
Avalés ejecutados	-5.700	9.955	28.454	-24.199
Demás Conceptos	-111.713	13.165	62.719	-161.267
TOTAL OPERACIONES NO FINANCIERAS	-292.699	21.954.545	34.252.206	-12.590.360
OPERACIONES FINANCIERAS				
Demás Conceptos	-856	31.981	32.198	-1.073
TOTAL OPERACIONES FINANCIERAS	-856	31.981	32.198	-1.073
T O T A L E S	-293.555	21.986.526	34.284.404	-12.591.433

TES 005

**VICEPRESIDENCIA
PRIMERA DEL GOBIERNO
MINISTERIO
DE HACIENDA**



**OPERACIONES NO PRESUPUESTARIAS
ACREEDORES
HASTA EL 31 DE OCTUBRE DE 2024**

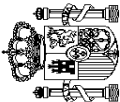
INTERVENCIÓN GENERAL DE LA
ADMINISTRACIÓN DEL ESTADO

Miles de euros

	1	2	3	4
	SALDO INICIAL	INGRESOS	PAGOS	SALDO FINAL
OPERACIONES FINANCIERAS				
Letras del Tesoro	-	74.401.817	72.527.866	1.873.951
FNMT emisión moneda metálica pte. aplicar	-	126.295	113.012	13.283
AEAT Acreedor Impuesto (Patrim., Transp., Hidroc. y Juego)	-3.651	2.663.131	2.659.486	-6
Fondos U.E.	2.004.583	11.658.794	11.180.806	2.482.571
Fondos FEDER	5.230.547	5.015.829	7.241.232	3.005.144
Fondo Social Europeo	905.214	4.386.116	4.559.687	731.643
Fondos FEOGA-Orientación	232.990	72.854	207.602	98.242
Fondo de Transición Justa	13.031	264.967	179.143	98.855
F.S.E. Fondos empleo, educ. formación y econ. social	125.347	94.519	54.808	165.058
Mecanismo Recuperación y Resiliencia	-	11.265.905	340.000	10.925.905
Otros Fondos Europeos	100.824	27.613	88.175	40.262
Demás Conceptos	2.749.942	6.951.066	6.551.307	3.149.701
TOTALES	11.358.827	116.928.906	105.703.124	22.584.609

TES 006

VICEPRESIDENCIA
PRIMERA DEL GOBIERNO
MINISTERIO
DE HACIENDA



**OPERACIONES NO PRESUPUESTARIAS
INGRESOS PENDIENTES DE APLICACIÓN
HASTA EL 31 DE OCTUBRE DE 2024**

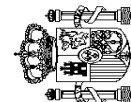
INTERVENCIÓN GENERAL DE LA
ADMINISTRACIÓN DEL ESTADO

Miles de euros

	1	2	3	4
	SALDO INICIAL	INGRESOS	PAGOS	SALDO FINAL
OPERACIONES NO FINANCIERAS				
Variación del BE P'dte Aplicación	-	-	-	-
Cobros EE.CC pendientes aplicación Autoliquidaciones	481	291.492.629	291.492.958	152
Cobros EE.CC pendientes aplicación. LPA	-	24.782.008	24.782.008	-
Cobros EE.CC pdtes apli. LPA Tributarias	-	13.416.480	13.365.577	50.903
Cobros EE.CC pdtes apli. LPA Aduanas	-	6.888.324	6.845.525	42.799
Cobros EE.CC pdtes apli. LPA No Tribut.	-	4.423.924	4.423.860	64
Cobros EE.CC Tasas del Estado	-	868.882	867.590	1.292
C/C Tributaria	-265.032	-53.760	-152.339	-166.453
Tasas y Exacciones Parafiscales	35.103	181.887	181.887	35.103
Demás Conceptos	39.617	3.981.013	3.569.933	450.697
TOTAL OPERACIONES NO FINANCIERAS	-189.831	345.981.387	345.376.999	414.557
OPERACIONES FINANCIERAS				
Cobros en Banco de España pendientes de aplicación	-	662.777.139	662.777.139	-
Tasas Financieras	166.018	1.476.209	1.565.049	77.178
Demás Conceptos	40.094	-563.791	349.893	-873.590
TOTAL OPERACIONES FINANCIERAS	206.112	663.689.557	664.692.081	-796.412
T O T A L E S	16.281	1.009.670.944	1.010.069.080	-381.855

TES 007

VICEPRESIDENCIA
PRIMERA DEL GOBIERNO
MINISTERIO
DE HACIENDA



OPERACIONES NO PRESUPUESTARIAS
OTRAS AGRUPACIONES
HASTA EL 31 DE OCTUBRE DE 2024

INTERVENCIÓN GENERAL DE LA
ADMINISTRACIÓN DEL ESTADO

Miles de euros

	1	2	3	4
	SALDO INICIAL	INGRESOS	PAGOS	SALDO FINAL
OPERACIONES FINANCIERAS				
Movimientos internos de Tesorería	-237.892	2.936	3.235	-238.191
Remesas de efectivo	-	1.578	1.578	-
Operaciones de intercambio financiero	-	1.707	5.660	-3.953
Retenciones Capital Mobiliario en Intereses Deuda Pública.	2.057	5.289.501	3.609.701	1.681.857
Compraventas dobles de valores	-	75.000.027	95.000.000	-19.999.973
Demás conceptos	7.256	8.900	7.253	8.903
TOTALES	-228.579	80.304.649	98.627.427	-18.551.357

TES 008